Avril 2024

Communes
Cahors

STATISTIQUES ET INDICATEURS

MARCHÉ DU TRAVAIL DES TERRITOIRES

Situation à fin : Mars 2024

LA DEMANDE D'EMPLOI

2 170 demandeurs d'emploi inscrits en catégories A, B et C à fin mars 2024

Leur nombre évolue de -1,5% sur un an.

Occitanie : -0,1% sur un an.

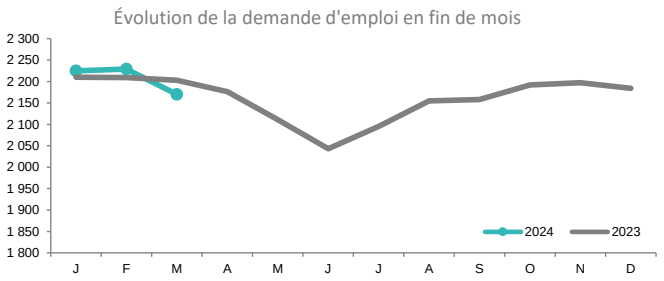

Les inscriptions et les sorties des listes France Travail

Inscriptions, au cours du mois : 198

soit -10,4% sur un an.
Sur la même période, la région enregistre une évolution de +0,1%

Fin de contrat	13%	↘
Fin de mission d'intérim	2%	↘
Démission	3%	↘
Rupture conventionnelle	2%	↘
Licenciement économique	0%	↘
Autre Licenciement	3%	↘
Première entrée	6%	↘
Reprise activité	22%	↘
Réinscription rapide	27%	↗
Autre	11%	↗
Indéterminé	12%	↗

Tendance sur un an :
↗ à la hausse
↘ à la baisse
→ stable
☒ Évolution non significative

Sorties des listes, au cours du mois : 261

soit +11,1% sur un an.
Sur la même période, la région enregistre une évolution de +5,9%

Cessations d'inscription pour défaut d'actualisation	48%	↗
Reprises d'emploi signalées	12%	↗
Entrées en stage/formation	11%	↗
Arrêts de recherche	6%	↘
Radiations administratives	12%	↗
Autres	10%	↘

Au cours des 12 derniers mois :

2 839 inscriptions, dont 41,8% sont des réinscriptions de moins de 6 mois, soit une évolution de -1,5% sur un an.

2 880 sorties des listes, soit une évolution de -7,5% sur un an.

Répartition et évolution annuelle des DEFM par département

	Répartition	Évolution annuelle
Ariège	2%	-3,3%
Aude	6%	-1,7%
Aveyron	3%	-0,0%
Gard	13%	-1,0%
Haute-Garonne	23%	+1,7%
Gers	2%	-2,4%
Hérault	23%	+0,0%
Lot	2%	-2,3%
Lozère	1%	-0,4%
Hautes-Pyrénées	3%	-2,1%
Pyrénées-Orientales	10%	+1,0%
Tarn	6%	-0,5%
Tarn et Garonne	5%	-0,1%
Occitanie	**100%**	**-0,1%**

Taux de chômage au 4e trimestre 2023
Source : INSEE

Occitanie 8,9%
France 7,3%



MARCHÉ DU TRAVAIL DES TERRITOIRES

Situation à fin : Mars 2024

Commune : Cahors

LES CARACTÉRISTIQUES DE LA DEMANDE D'EMPLOI EN FIN DE MOIS

Les catégories de demandeurs d'emploi

Fin mars 2024, toutes catégories confondues, on compte 2 490 demandeurs d'emploi inscrits à France Travail sur la région. 87% sont en catégories ABC.

1 369	demandeurs d'emploi en catégorie A, soit +1,0% sur un an
301	demandeurs d'emploi en catégorie B, soit -6,5% sur un an
500	demandeurs d'emploi en catégorie C, soit -4,9% sur un an

Ce territoire compte également 165 demandeurs d'emploi en catégorie D, soit 7% et 155 en catégorie E, soit 6%. Ces dernières catégories enregistrent des évolutions respectives de +17,0% et de -8,3% sur un an.

Les publics spécifiques

Ces données permettent d'appréhender la situation des publics spécifiques au regard de l'emploi sur le territoire étudié.

	Nombre	Évolution annuelle	Part dans la DEFM
Jeunes	277	-7,7%	13%
Séniors	634	-2,8%	29%
Femmes	1 044	-1,4%	48%
DELD	921	+0,8%	42%
DETLD	497	-6,8%	23%
Activité réduite	801	-5,5%	37%
BOE	307	+0,3%	14%
RSA	525	-7,7%	24%
PIC	1 285	-2,4%	59%

AIDE À LA LECTURE

Parmi les 2 170 demandeurs d'emploi inscrits en catégories ABC, 277 sont des jeunes.
Ils évoluent de -7,7% sur un an. Ce public représente 13% des demandeurs d'emploi du territoire observé. Ce taux est supérieur à celui d'Occitanie .

Commune : Cahors

Région : Occitanie

Une évolution contrastée selon le public - *Indice base 100 janvier 2023*

Le graphique présente des données brutes, les courbes peuvent donc présenter des variations importantes.

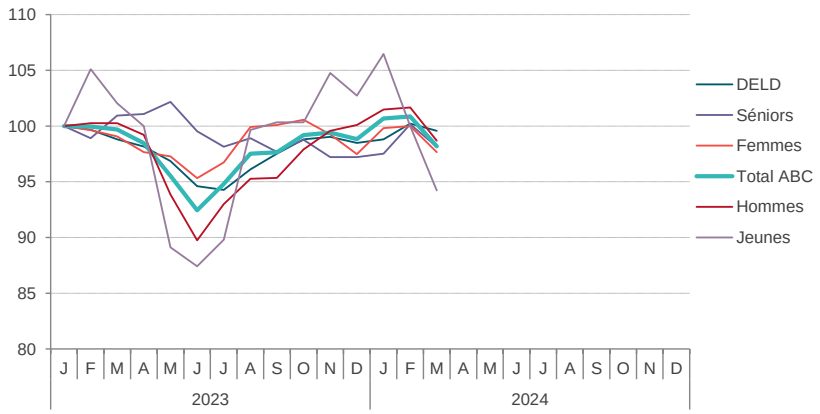

AIDE À LA LECTURE

Le nombre de séniors en mars 2024, base 100 en janvier 2023 est de 98. Le nombre des demandeurs d'emploi a donc évolué de -2% entre 2023 et 2024

40% des demandeurs d'emploi sont employés qualifiés

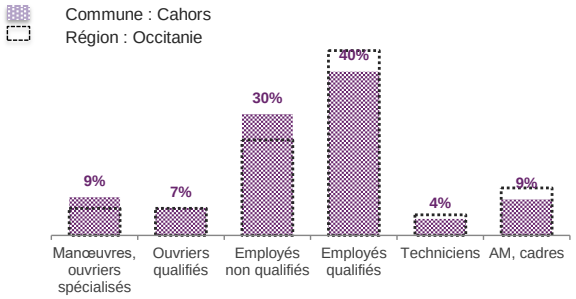

32% ont un niveau de formation CAP/BEP - Niv. V

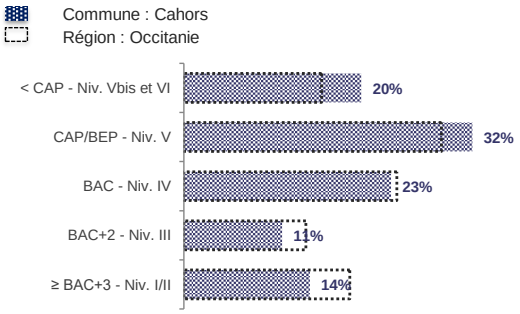

MARCHÉ DU TRAVAIL DES TERRITOIRES

Situation à fin : Mars 2024

Commune : Cahors

LES MÉTIERS RECHERCHÉS PAR LES DEMANDEURS D'EMPLOI

inscrits en catégories A, B et C fin mars 2024

Le nombre de demandeurs d'emploi selon le domaine professionnel

	Territoire		% DELD	% activité réduite
	Nombre	%		
A - Agriculture et pêche, espaces verts, soins aux animaux	118	5%	54%	29%
B - Arts et Façonnage d'ouvrages d'art	30	1%	40%	SS*
C - Banque, assurance, immobilier	26	1%	42%	42%
D - Commerce, vente et grande distribution	331	15%	36%	29%
E - Communication, média et multimédia	47	2%	30%	43%
F - Construction, bâtiment et travaux publics	145	7%	37%	37%
G - Hôtellerie-restauration tourisme loisirs et animation	228	11%	32%	32%
H - Industrie	82	4%	51%	43%
I - Installation et maintenance	86	4%	33%	38%
J - Santé	84	4%	31%	48%
K - Services à la personne et à la collectivité	543	25%	50%	42%
L - Spectacle	43	2%	63%	58%
M - Support à l'entreprise	198	9%	52%	36%
N - Transport et logistique	193	9%	41%	36%
Z - Indéterminé	16	1%	-	-
Total	**2 170**	**100%**	**42%**	**37%**

DÉFINITIONS

DEFM : les Demandeurs d'Emploi en Fin de Mois sont des personnes qui sont inscrites à France Travail.

Les catégories:

- **Catégorie A :** Demandeurs d'emploi en recherche active, disponibles et sans emploi.
- **Catégorie B :** Demandeurs d'emploi en recherche active, disponibles et ayant exercé une activité réduite courte (≤ 78h au cours du mois).
- **Catégorie C :** Demandeurs d'emploi en recherche active, disponibles et ayant exercé une activité réduite longue (> 78h au cours du mois).
- **Catégorie D :** Demandeurs d'emploi en stage, en formation,... et sans emploi.
- **Catégorie E :** Demandeurs d'emploi déjà en emploi (bénéficiaires de contrats aidés, créateurs d'entreprise) et recherchant un autre emploi.

Secret statistique (SS)* : Les données de la demande inferieures à 5 sont soumises au secret statistique

Jeunes : Moins de 25 ans
Séniors : 50 ans et plus
DELD : Demandeurs d'Emploi de Longue Durée (inscrits depuis plus d'un an)
DETLD : Demandeurs d'Emploi de Très Longue Durée (inscrits depuis plus de 2 ans)
BOE : Bénéficiaire de l'Obligation d'Emploi
RSA : Bénéficiaire du Revenu de Solidarité Active
PIC : Bénéficiaire du Plan d'Investissement dans les Compétences. Ce plan vise 1 million de jeunes peu qualifiés et 1 million de demandeurs d'emploi de longue durée faiblement qualifiés.

Activité réduite : Demandeurs d'emploi qui pratiquent une activité rémunérée tout en restant inscrits sur les listes de France Travail. Ces demandeurs d'emploi sont inscrits en catégorie B ou C selon la durée de travail dans le mois.

ARE : Allocation de Retour à l'Emploi
ASS : Allocation de Solidarité Spécifique

Communes
Cahors

Avril 2024

STATISTIQUES ET INDICATEURS

MARCHÉ DU TRAVAIL DES TERRITOIRES

Situation à fin : Mars 2024

LES OFFRES D'EMPLOI COLLECTÉES

215 offres d'emploi collectées par France Travail en mars 2024

soit 1% des offres enregistrées d'Occitanie
Leur nombre évolue de -24,0% sur un an.
Région : Occitanie : -16,2% sur un an.

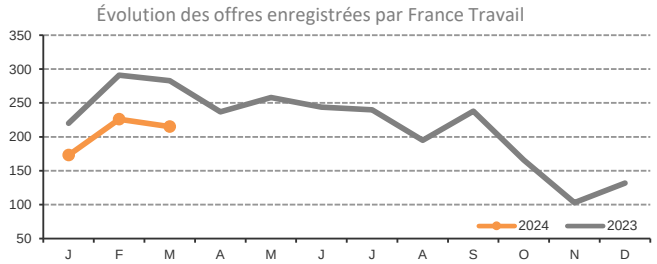

Au cours des 12 derniers mois :
2 427 offres enregistrées, dont 62% d'offres durables et 38% d'offres de moins de 6 mois. Soit -15,9% sur un an.

Répartition et évolution annuelle des offres d'emploi par département (cumul sur les 12 derniers mois)

	Répartition	Évolution annuelle
Ariège	3%	-6,7%
Aude	6%	-1,3%
Aveyron	5%	+3,1%
Gard	11%	-1,0%
Haute-Garonne	31%	-6,2%
Gers	3%	+3,9%
Hérault	20%	-9,8%
Lot	3%	-14,0%
Lozère	1%	+4,5%
Hautes-Pyrénées	4%	+2,1%
Pyrénées-Orientales	5%	-7,3%
Tarn	5%	-0,3%
Tarn et Garonne	4%	+4,2%
Occitanie	**100%**	**-4,7%**

Le profil des offres d'emploi

46% des emplois proposés sont des CDI

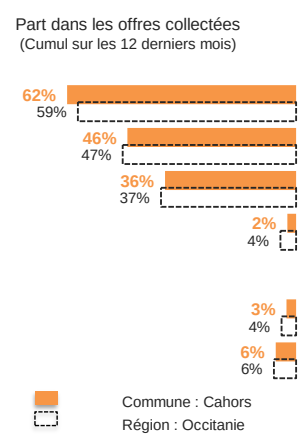

Type de contrat	Évol. sur 12 mois glissants	Évol. entre 03/2023 et 03/2024
Durable	-7,2%	-6,3%
dont CDI	-8,8%	-7,2%
Temporaire	-28,0%	-40,5%
Occasionnel	-10,8%	+50,0%
Saisonnier	+8,5%	+45,5%
Temps partiel	-3,6%	-15,4%

La saisonnalité des offres d'emploi

Le nombre d'offres d'emploi enregistrées varie selon les périodes de l'année. Ainsi, l'effet saisonnier des offres selon l'activité et le type de contrat est plus ou moins conséquent. Les graphiques ci-dessous permettent ainsi de mieux cerner la part des offres durables et les offres enregistrées dans certaines activités au fil des mois.

selon le type de contrat

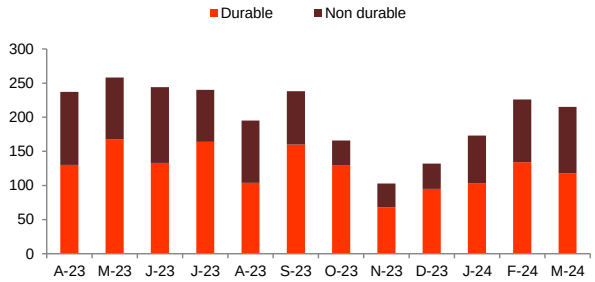

selon le secteur d'activité

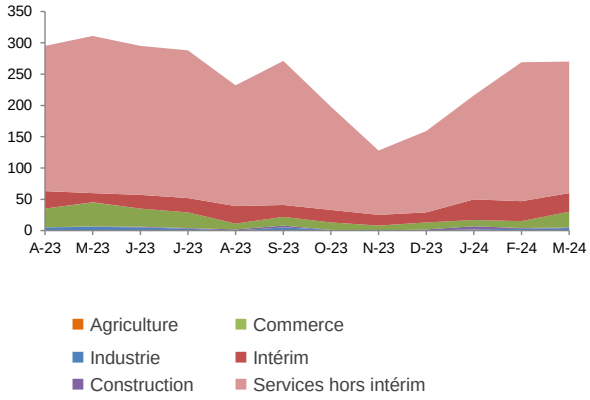

37% des contrats de travail concernent des postes d'employés qualifiés

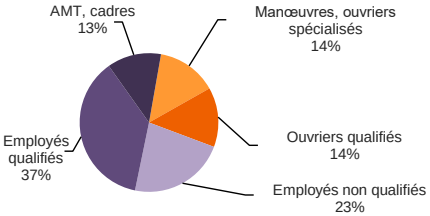

47% des offres d'emploi dans les établissements de moins de 10 salariés

77% des offres d'emploi dans les services hors ETT

	Nb sur 12 mois glissants	Part	Évol. 12 mois glissants	Évol. entre 03/2023 et 03/2024
Agriculture	1	0%	-75,0%	+0,0%
Industrie	33	1%	-19,5%	+300,0%
Construction	17	1%	-32,0%	-75,0%
Commerce	222	9%	-13,6%	+4,2%
Intérim	283	12%	-4,7%	-38,8%
Services hors intérim	1 871	77%	-17,3%	-24,5%

LES MÉTIERS RECHERCHÉS PAR LES EMPLOYEURS

Le nombre d'offres d'emploi selon le domaine professionnel

en cumul sur les 12 derniers mois

	Territoire		Évol. sur 12 mois glissants	Évol. entre 03/2023 et 03/2024
	Nombre	%		
A - Agriculture et pêche, espaces verts, soins aux animaux	98	4%	-24,0%	+166,7%
B - Arts et Façonnage d'ouvrages d'art	3	0%	+0,0%	+0,0%
C - Banque, assurance, immobilier	27	1%	+80,0%	+0,0%
D - Commerce, vente et grande distribution	240	10%	-8,7%	-24,0%
E - Communication, média et multimédia	10	0%	+42,9%	+100,0%
F - Construction, bâtiment et travaux publics	411	17%	-33,9%	-64,7%
G - Hôtellerie-restauration tourisme loisirs et animation	167	7%	-37,9%	-3,8%
H - Industrie	132	5%	+12,8%	-59,1%
I - Installation et maintenance	119	5%	-2,5%	-17,6%
J - Santé	138	6%	-29,6%	-45,5%
K - Services à la personne et à la collectivité	708	29%	+3,2%	+26,0%
L - Spectacle	4	0%	+300,0%	+0,0%
M -Support à l'entreprise	228	9%	-22,2%	-34,6%
N - Transport et logistique	141	6%	-15,6%	+25,0%
Total	**2 427**	**100%**	**-15,9%**	**-24,0%**

DÉFINITIONS

Les types de contrat :

- **Contrat durable** : CDI ou CDD d'une durée supérieure à 6 mois.
- **Contrat temporaire** : CDD d'une durée comprise entre 1 et 6 mois ou mission intérim supérieure à 1 mois.
- **Contrat occasionnel** : CDD ou mission intérim d'une durée inférieure à 1 mois.

Temps partiel : offre d'emploi de moins de 20 heures par semaine.

Directeur de la publication :
Thierry LEMERLE

Conception et réalisation :
Statistiques, Études et Évaluations

France Travail Occitanie
33/43 avenue Georges Pompidou - Bât. E
31131 BALMA Cedex

www.observatoire-emploi-occitanie.fr