



BASSIN D'EMPLOI DE CÉRET

EN 2023, LE BASSIN D'EMPLOI DE CÉRET AFFICHE UNE ÉVOLUTION NÉGATIVE



0,8% des emplois régionaux



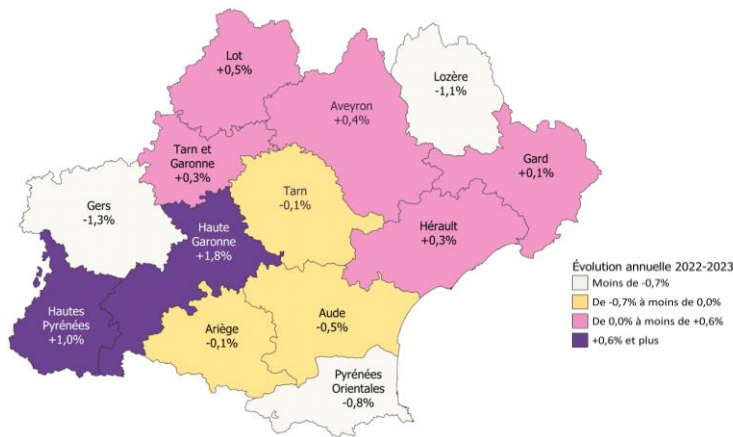
soit, une perte nette de 100 emplois

ÉVOLUTION DE L'EMPLOI SUR UN AN

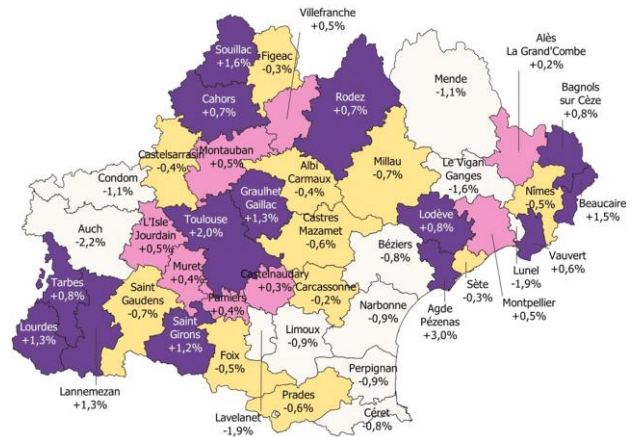
L'Occitanie fait partie des quatre régions de France qui créent des emplois en 2023 (+0,6%). Elle se positionne au 4e rang derrière Île de France, Pays de la Loire (+0,8%) et Bretagne (+0,9%). Au niveau national, la progression est de +0,5%.

Avec une évolution de -0,8% en 2023, le bassin d'emploi de Céret fait partie des vingt-deux bassins d'emploi qui présentent une baisse de l'emploi salarié.

RÉGION - DÉPARTEMENTS

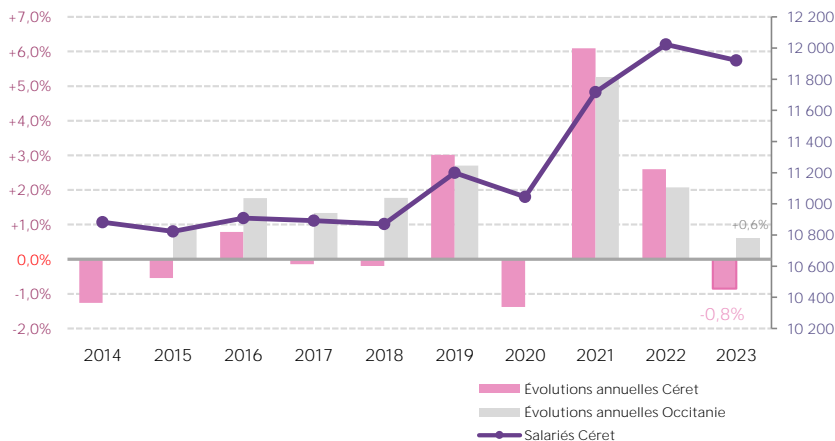


RÉGION - BASSINS D'EMPLOI



En 2023, le département de la Haute-Garonne et les bassins d'Agde-Pézenas et de Toulouse se démarquent avec les plus fortes hausses de la région Occitanie. À l'opposé, le département du Gers et le bassin d'Auch présentent les baisses les plus marquées.

EFFECTIFS SALARIÉS ET ÉVOLUTIONS SUR LES DIX DERNIÈRES ANNÉES



En Occitanie, après deux années de croissance soutenue suite à la crise sanitaire de 2020, l'évolution de l'emploi salarié ralentie en 2023. Dans le détail, si la région affiche une évolution positive, près de la moitié de ces territoires sont en baisse.

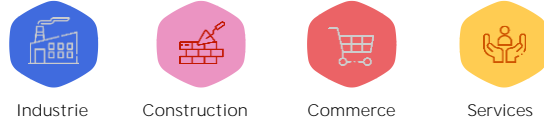
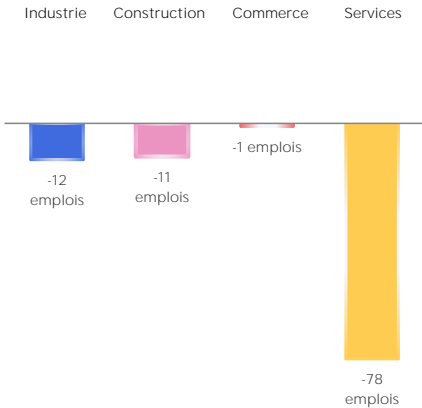
Le bassin d'emploi de Céret est historiquement moins dynamique que l'Occitanie avec une progression de +9,5% de l'emploi salarié entre 2014 et 2023, contre +17,5% en région.

L'EMPLOI SALARIÉ DIMINUE DANS TOUS LES SECTEURS

Le bassin d'emploi de Céret concentre 11 920 salariés. Avec -100 emplois, le territoire affiche une évolution annuelle de -0,8%.

Fin 2023, tous les secteurs enregistrent une croissance négative de l'emploi salarié sur un an.

Évolution annuelle par secteur d'activité



	Industrie	Construction	Commerce	Services
Bassin d'emploi				
Effectifs salariés	1 262	1 153	2 277	7 229
Évolution annuelle en %	-0,9%	-0,9%	-0,0%	-1,1%
Occitanie				
Évolution annuelle en %	+2,3%	-1,5%	+0,2%	+0,6%

LES ACTIVITÉS QUI ENREGISTRENT LES PLUS FORTES ÉVOLUTIONS EN VOLUME SUR UN AN (NAF A38)

À LA HAUSSE

- Hébergement médico-social et social et action sociale sans hébergement : +17 (+1,3%)
- Activités pour la santé humaine : +16 (+2,3%)
- Fabrication de matériels de transport : +11 (+1100,0%)

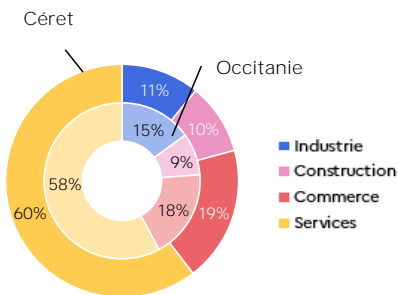
À LA BAISSÉ

- Arts, spectacles et activités récréatives : -42 (-11,3%)
- Transports et entreposage : -29 (-3,0%)
- Métallurgie et fab. de prdt. métalliques à l'exception des machines & équipements : -25 (-13,0%)

Les trois activités économiques qui progressent le plus créent 40 emplois alors que ceux qui baissent le plus en perdent 100.

LES SERVICES SONT SURREPRÉSENTÉS AVEC 61 % DES SALARIÉS CONTRE 58 % EN OCCITANIE.

Répartition de l'emploi par secteur d'activité fin 2023



4,0%
Part qu'occupe l'agriculture dans l'emploi total sur le territoire contre 3,6% en Occitanie

Source : Insee - Emploi total 2021

Les 5 secteurs présentant une surreprésentation sectorielle dans le territoire

Secteurs (NAF17)	Effectifs 2023	Indice de spécificité	Part dans le territoire
Hébergement et restauration	1 803	2,4	15%
Activités immobilières	249	1,5	2%
Fab. d'autres produits indus.	858	1,3	7%
Autres activités de services	706	1,3	6%
Transport et entreposage	951	1,2	8%

Source : Acoiss / traitement France Travail

Au sein des services, le secteur de l'hébergement-restauration constitue une spécificité du territoire.

Sa représentation dans le tissu local est 2,4 fois plus élevée que dans les autres bassins d'emploi en 2023 selon l'indice de spécificité (*).

(* Les secteurs ont été sélectionnés à partir de l'indice de spécificité modifié (cf. définition Insee). Le secteur n'est pas affiché lorsque les effectifs salariés du territoire sont inférieurs à 100.

Source : Acoiss / traitement France Travail

Directrice de la publication :
Karine MEININGER

Conception et réalisation :
Observatoire des Territoires et Statistiques

France Travail
33/43 avenue Georges Pompidou - Bat. E
31131 BALMA Cedex
www.observatoire-emploi-occitanie.fr