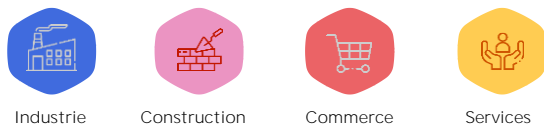
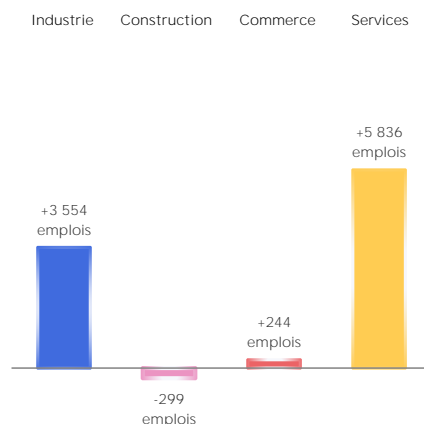


L'EMPLOI SALARIÉ PROGRESSE DANS LA MAJORITÉ DES SECTEURS

Le bassin d'emploi de Toulouse concentre 480 600 salariés. Avec +9 340 emplois, le territoire affiche une évolution annuelle de +2,0%.

Fin 2023, l'industrie, la commerce et les services enregistrent une croissance positive de l'emploi salarié sur un an. A l'inverse, la construction est en baisse.

Évolution annuelle par secteur d'activité



	Industrie	Construction	Commerce	Services
Bassin d'emploi				
Effectifs salariés	80 871	33 459	63 745	302 529
Évolution annuelle en %	+4,6%	-0,9%	+0,4%	+2,0%
Occitanie				
Évolution annuelle en %	+2,3%	-1,5%	+0,2%	+0,6%

LES ACTIVITÉS QUI ENREGISTRENT LES PLUS FORTES ÉVOLUTIONS EN VOLUME SUR UN AN (NAF A38)

À LA HAUSSE

- Fabrication de matériels de transport : +2 820 (+7,0%)
- Act. jur., compt. de gestion, d'arch., d'ingénierie, de ctrl. et d'analyses tech. : +2 546 (+5,5%)
- Hébergement médico-social et social et action sociale sans hébergement : +1 026 (+4,2%)

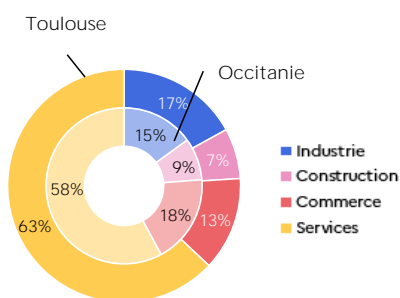
À LA BAISSÉ

- Activités immobilières : -349 (-5,0%)
- Construction : -299 (-0,9%)
- Autres activités de services : -294 (-2,8%)

Les trois activités économiques qui progressent le plus créent 6 390 emplois alors que ceux qui baissent le plus en perdent 940.

LES SERVICES SONT SURREPRÉSENTÉS AVEC 63 % DES SALARIÉS CONTRE 58 % EN OCCITANIE.

Répartition de l'emploi par secteur d'activité fin 2023



0,5%
Part qu'occupe l'agriculture dans l'emploi total sur le territoire contre 3,6% en Occitanie

Source : Insee - Emploi total 2021

Les 5 secteurs présentant une surreprésentation sectorielle dans le territoire

Secteurs (NAF17)	Effectifs 2023	Indice de spécificité	Part dans le territoire
Fab. de matériels de transport	43 144	9,5	9%
Information et communication	41 425	3,6	9%
Activités scientifiques et techn.	108 410	1,6	23%
Fab. d'équipements élect.	8 824	1,5	2%
Activités financières et d'ass.	15 492	1,2	3%

Source : Acoiss / traitement France Travail

Au sein de l'industrie, le secteur de la fabrication de matériels de transport constitue une spécificité du territoire.

Sa représentation dans le tissu local est 9,5 fois plus élevée que dans les autres bassins d'emploi en 2023 selon l'indice de spécificité (*).

(*): Les secteurs ont été sélectionnés à partir de l'indice de spécificité modifié (cf. définition Insee). Le secteur n'est pas affiché lorsque les effectifs salariés du territoire sont inférieurs à 100.

Source : Acoiss / traitement France Travail

Directrice de la publication :
Karine MEININGER

Conception et réalisation :
Observatoire des Territoires et Statistiques