

BASSIN D'EMPLOI DE LANNEMEZAN



EN 2023, LE BASSIN D'EMPLOI DE LANNEMEZAN AFFICHE UNE ÉVOLUTION POSITIVE



0,5% des emplois régionaux



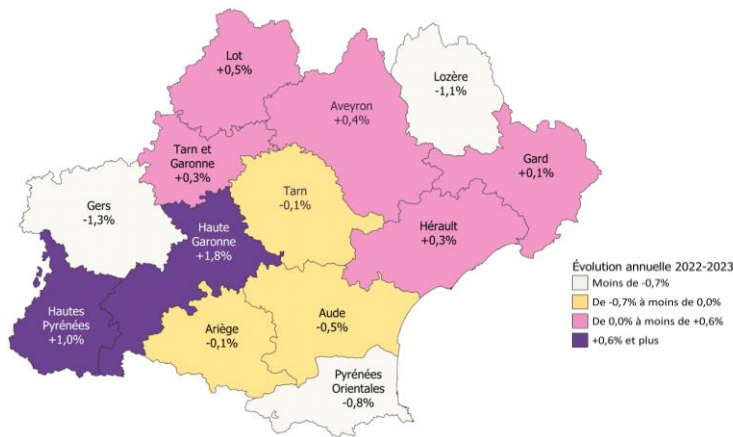
soit, une création nette de 100 emplois

ÉVOLUTION DE L'EMPLOI SUR UN AN

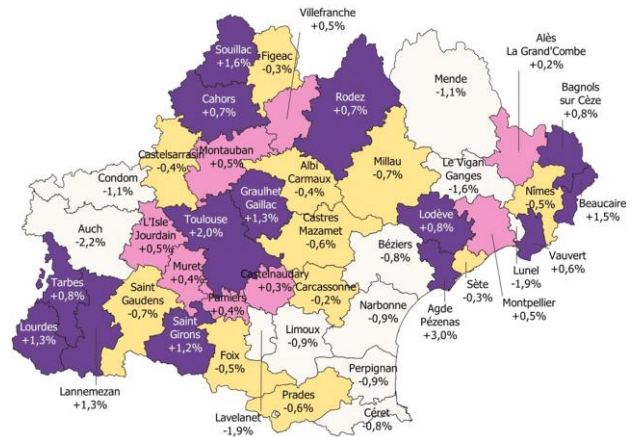
L'Occitanie fait partie des quatre régions de France qui créent des emplois en 2023 (+0,6%). Elle se positionne au 4e rang derrière Île de France, Pays de la Loire (+0,8%) et Bretagne (+0,9%). Au niveau national, la progression est de +0,5%.

Avec une évolution de +1,3% de ses effectifs salariés en 2023, le bassin d'emploi de Lannemezan fait partie des treize bassins qui présentent une hausse plus marquée que la moyenne régionale.

RÉGION - DÉPARTEMENTS

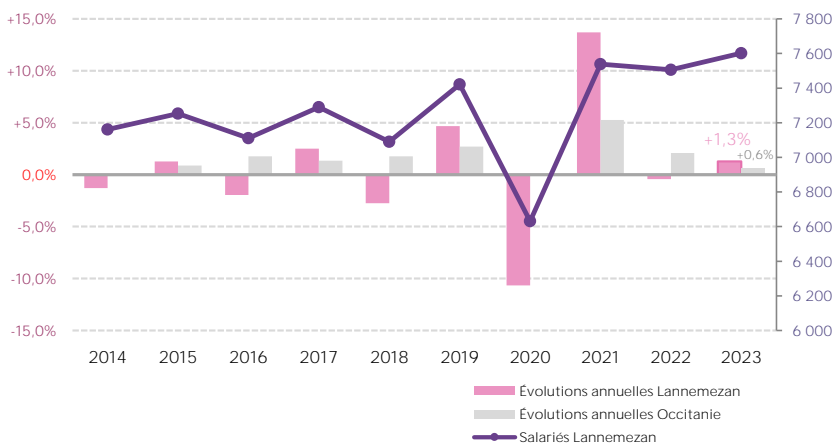


RÉGION - BASSINS D'EMPLOI



En 2023, le département de la Haute-Garonne et les bassins d'Agde-Pézenas et de Toulouse se démarquent avec les plus fortes hausses de la région Occitanie. À l'opposé, le département du Gers et le bassin d'Auch présentent les baisses les plus marquées.

EFFECTIFS SALARIÉS ET ÉVOLUTIONS SUR LES DIX DERNIÈRES ANNÉES



En Occitanie, après deux années de croissance soutenue suite à la crise sanitaire de 2020, l'évolution de l'emploi salarié ralentie en 2023. Dans le détail, si la région affiche une évolution positive, près de la moitié de ces territoires sont en baisse.

Le bassin d'emploi de Lannemezan est historiquement moins dynamique que l'Occitanie avec une progression de +6,2% de l'emploi salarié entre 2014 et 2023, contre +17,5% en région.

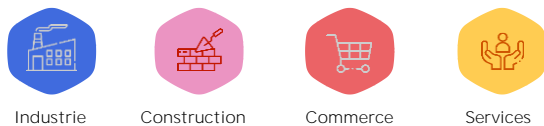
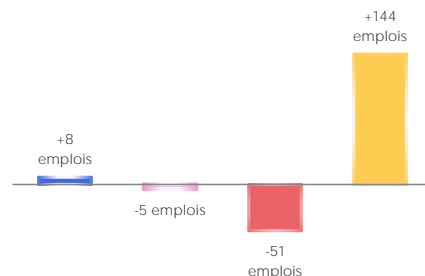
L'EMPLOI SALARIÉ DIMINUE DANS LA MAJORITÉ DES SECTEURS

Le bassin d'emploi de Lannemezan concentre 7 600 salariés. Avec +100 emplois, le territoire affiche une évolution annuelle de +1,3%.

Fin 2023, les secteurs d'activité présentent des évolutions contrastées sur un an. L'emploi salarié progresse dans l'industrie et les services. A l'inverse, la construction et le commerce sont en baisse.

Évolution annuelle par secteur d'activité

Industrie Construction Commerce Services



	Industrie	Construction	Commerce	Services
Bassin d'emploi				
Effectifs salariés	1 244	589	1 299	4 470
Évolution annuelle en %	+0,6%	-0,8%	-3,8%	+3,3%
Occitanie				
Évolution annuelle en %	+2,3%	-1,5%	+0,2%	+0,6%

LES ACTIVITÉS QUI ENREGISTRENT LES PLUS FORTES ÉVOLUTIONS EN VOLUME SUR UN AN (NAF A38)

À LA HAUSSE

- Hébergement et restauration : +82 (+8,2%)
- Transports et entreposage : +23 (+3,1%)
- Activités pour la santé humaine : +22 (+8,4%)

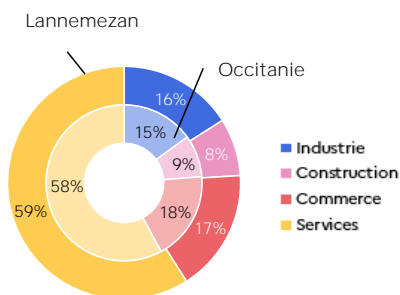
À LA BAISSÉ

- Commerce- réparation d'automobiles et de motocycles : -51 (-3,8%)
- Fab. de prdt. en caoutchouc / plastique & d'autres prdt. minéraux non métall. : -10 (-3,2%)
- Activités de services administratifs et de soutien : -10 (-2,5%)

Les trois activités économiques qui progressent le plus créent 130 emplois alors que ceux qui baissent le plus en perdent 70.

LES SERVICES SONT SURREPRÉSENTÉS AVEC 59 % DES SALARIÉS CONTRE 58 % EN OCCITANIE.

Répartition de l'emploi par secteur d'activité fin 2023



7,7%

Part qu'occupe l'agriculture dans l'emploi total sur le territoire contre 3,6% en Occitanie

Source : Insee - Emploi total 2021

Les 5 secteurs présentant une surreprésentation sectorielle dans le territoire

Secteurs (NAF17)	Effectifs 2023	Indice de spécificité	Part dans le territoire
Hébergement et restauration	1 081	2,3	14%
Fab. d'autres produits indus.	796	2,0	10%
Transport et entreposage	777	1,6	10%
Autres activités de services	445	1,3	6%
Industries extractives	179	1,2	2%

Source : Acoiss / traitement France Travail

Au sein des services, le secteur de l'hébergement-restauration constitue une spécificité du territoire.

Sa représentation dans le tissu local est 2,3 fois plus élevée que dans les autres bassins d'emploi en 2023 selon l'indice de spécificité (*).

(*): Les secteurs ont été sélectionnés à partir de l'indice de spécificité modifié (cf. définition Insee). Le secteur n'est pas affiché lorsque les effectifs salariés du territoire sont inférieurs à 100.

Source : Acoiss / traitement France Travail

Directrice de la publication : Karine MEININGER

Conception et réalisation : Observatoire des Territoires et Statistiques