



## DÉPARTEMENT DU GERS

EN 2022, LE DÉPARTEMENT DU GERS AFFICHE UNE ÉVOLUTION NÉGATIVE



2,3% des emplois régionaux



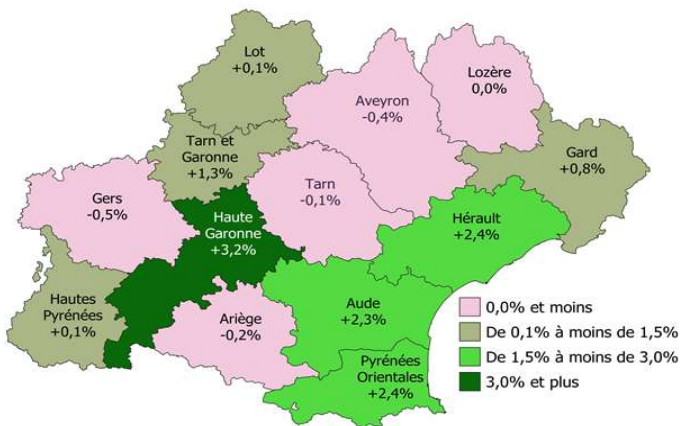
soit, une perte nette de 170 emplois

### ÉVOLUTION DE L'EMPLOI SUR UN AN

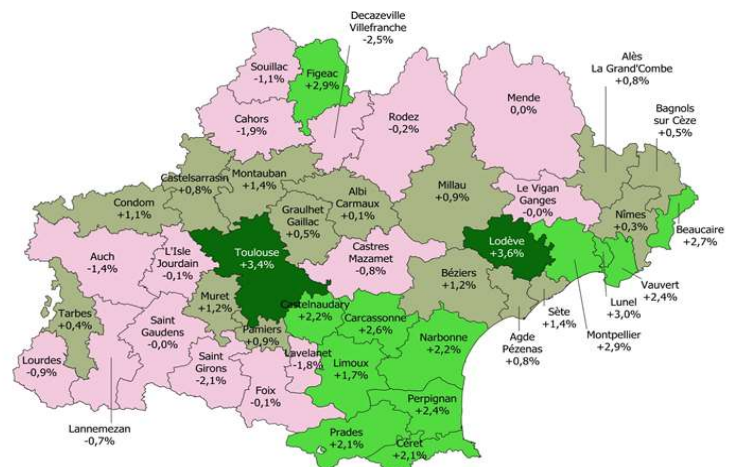
L'Occitanie, avec une hausse de +1,9%, se situe en troisième position des régions de France Métropolitaine, derrière Île de France (+2,5%) et Provence-Alpes-Côte d'Azur (+1,9%). Au niveau national, la progression est de +1,8%.

Avec une évolution de -0,5% en 2022, le département du Gers fait partie des quatre départements qui présentent une baisse de l'emploi salarié.

### RÉGION - DÉPARTEMENTS

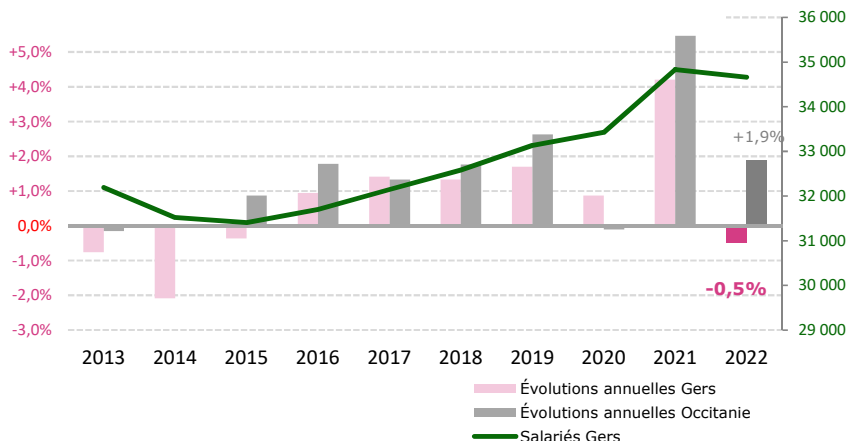


### RÉGION - BASSINS D'EMPLOI



En 2022, la Haute-Garonne et les bassins de Lodève et de Toulouse se démarquent avec une évolution des effectifs salariés supérieure à 3,0%. À l'opposé, quatre départements et douze bassins d'emploi affichent une baisse.

### EFFECTIFS SALARIÉS ET ÉVOLUTIONS SUR LES DIX DERNIÈRES ANNÉES



En 2022, dans un contexte de perspectives économiques incertaines (inflation, taux d'intérêt, tensions géopolitiques), l'emploi salarié reste orienté à la baisse après une année 2021 de fort rebond en général.

L'année 2020 concernée par la crise sanitaire et les mesures de restrictions pour certains secteurs affiche dans la majorité des territoires une baisse de l'emploi salarié.

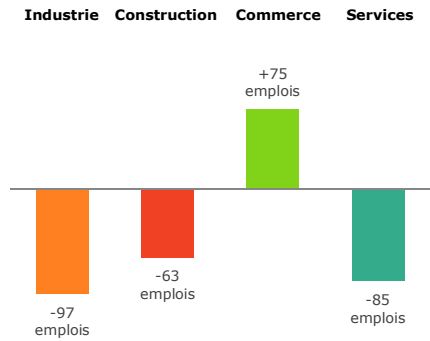
Le Gers est historiquement moins dynamique que l'Occitanie avec une progression de +7,7% de l'emploi salarié entre 2013 et 2022, contre +16,7% en région.

**L'EMPLOI SALARIÉ DIMINUE DANS LA MAJORITÉ DES SECTEURS**

Le département du Gers concentre 34 660 salariés. Avec -170 emplois, le territoire affiche une évolution annuelle de -0,5%.

Fin 2022, les secteurs d'activité présentent des évolutions contrastées. L'emploi salarié progresse uniquement dans le commerce. A l'inverse, l'industrie, la construction et les services sont en baisse.

Évolution annuelle par secteur d'activité



	Industrie	Construction	Commerce	Services
<b>Département</b>				
Effectifs salariés	5 753	3 483	8 259	17 168
Évolution annuelle en %	-1,7%	-1,8%	+0,9%	-0,5%
<b>Occitanie</b>				
Évolution annuelle en %	+1,8%	+1,0%	+0,8%	+2,4%

**LES ACTIVITÉS QUI ENREGISTRENT LES PLUS FORTES ÉVOLUTIONS EN VOLUME SUR UN AN (NAF A38)**

**À LA HAUSSE**

- Arts, spectacles et activités récréatives : +94 (+19,1%)
- Act. jur., compt. de gestion, d'arch., d'ingénierie, de ctrl. et d'analyses tech. : +86 (+3,4%)
- Commerce : +75 (+0,9%)

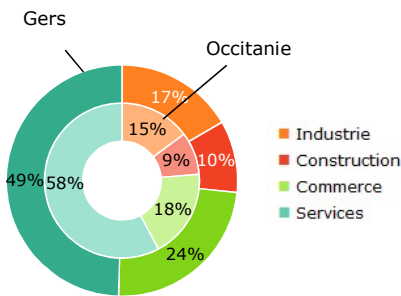
**À LA BAISSÉ**

- Act. de serv. adm. sout. : -218 (-9,2%)
- Héb. médico-social et social et action sociale sans héb. : -68 (-1,9%)
- Construction : -63 (-1,8%)

Les trois secteurs qui évoluent le plus créent 260 emplois alors que ceux qui baissent le plus en perdent -350.

**LE COMMERCE EST SURREPRÉSENTÉ AVEC 24 % DES SALARIÉS CONTRE 18 % EN OCCITANIE**

Répartition de l'emploi par secteur d'activité fin 2022



**11,5%**  
Part qu'occupe l'**agriculture** dans l'emploi total sur le territoire contre 3,8% en Occitanie

Source : Insee - Emploi total 2019

Les 5 secteurs présentant une surreprésentation sectorielle dans le territoire à fin 2022

Secteurs (NAF17)	Effectifs 2022	Indice de spécificité	Part dans le territoire
Fab. de denrées alim.	2 387	2,5	7%
Fab. d'autres produits indus.	2 397	1,3	7%
Commerce	8 259	1,3	24%
Construction	3 483	1,1	10%
Administration publique	5 669	1,1	16%

Source : Acoiss / traitement Pôle emploi

Au sein de l'industrie, le secteur de la fabrication de denrées alimentaires constitue une spécificité du territoire.

Sa représentation dans le tissu local est 2,5 fois plus élevée que dans les autres départements en 2022 selon l'indice de spécificité (\*).

(\* Les secteurs ont été sélectionnés à partir de l'indice de spécificité modifié (cf. définition Insee). Le secteur n'est pas affiché lorsque les effectifs salariés du territoire sont inférieurs à 100.

Source : Acoiss / traitement Pôle emploi

Directeur de la publication :  
Thierry LEMERLE

Conception et réalisation :  
Statistiques, Études et Évaluations

Pôle emploi  
33/43 avenue Georges Pompidou - Bat. E  
31131 BALMA Cedex  
[www.observatoire-emploi-occitanie.fr](http://www.observatoire-emploi-occitanie.fr)

