



# PRÉSENTATION DES TERRITOIRES

## COMITÉ LOCAL POUR L'EMPLOI DE VILLEFRANCHE DE ROUERGUE


*Données issues du SI et correspondant à l'agrégation des communes du CLPE*

# Sommaire

- 1 Caractéristiques socio-démographiques
- 2 Tendances du marché du travail
- 3 Tensions de recrutement

Annexes : données complémentaires





1

# CARACTÉRISTIQUES SOCIO-DÉMOGRAPHIQUES

## LA POPULATION DIMINUE SUR LES SIX DERNIÈRES ANNÉES



au 1er janvier 2021

- ✓ 87 490 habitants
- ✓ 36 300 actifs (15-64 ans)  
(160 actifs en moins chaque année)

Le taux d'activité est de :

75% pour la population en âge de travailler

Le taux d'activité des jeunes de moins de 25 ans atteint 43% et celui des seniors 56%.

### Évolution en moyenne annuelle sur les six dernières années

160 habitants en moins chaque année

-0,2% en moyenne chaque année entre 2015 et 2021

+0% entre 2015 et 2021 dans l'Aveyron

Un solde naturel négatif

+0,4% solde migratoire (arrivées - départs)

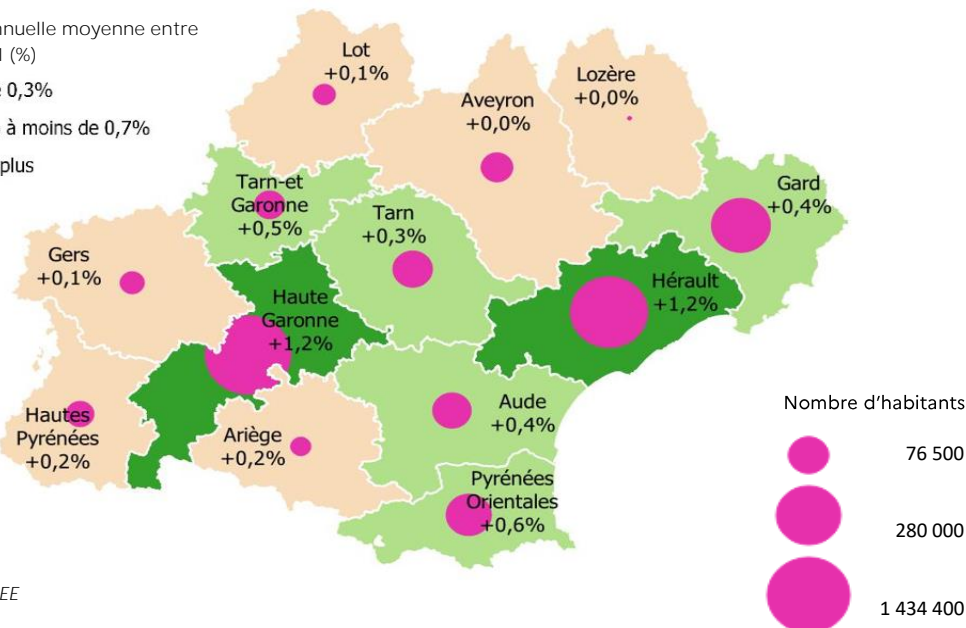
-0,6% solde naturel (naissances - décès)

La Haute-Garonne et l'**Hérault** portent 44% de la croissance démographique régionale

### Nombre d'habitants et évolution annuelle moyenne par département

Évolution annuelle moyenne entre 2015 et 2021 (%)

- Moins de 0,3%
- De 0,3% à moins de 0,7%
- 0,7% et plus




# TAUX DE CHÔMAGE

Une zone d'emploi avec un taux de chômage plus élevé que celui du département de l'Aveyron



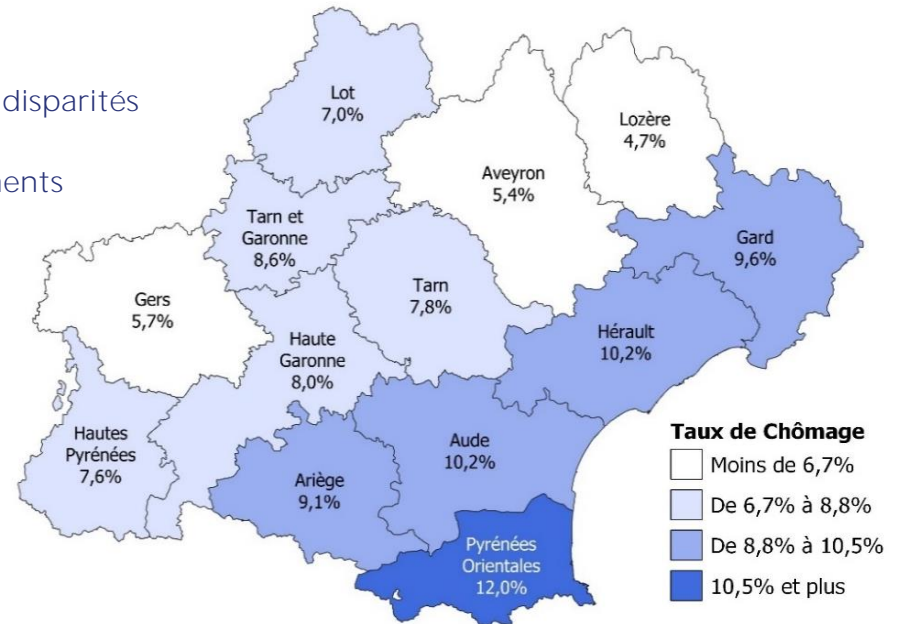
au 1e trimestre 2025



au 1e trimestre 2025



De fortes disparités selon les départements



Taux de chômage de la zone d'emploi de Figeac-Villefranche Evolution depuis 2003



# LE RETOUR À L'EMPLOI PASSE SOUVENT PAR UNE MOBILITÉ



La mobilité géographique, une composante essentielle de la recherche d'emploi

70% des demandeurs d'emploi retrouvent un emploi dans le bassin d'emploi où ils résident

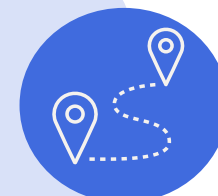
20% dans un autre territoire de la région

10% hors de la région

Réalisé à partir du distancier METRIC de l'Insee et portant sur 8 381 reprises d'emploi sur le territoire en 2018

Des parcours professionnels moins linéaires

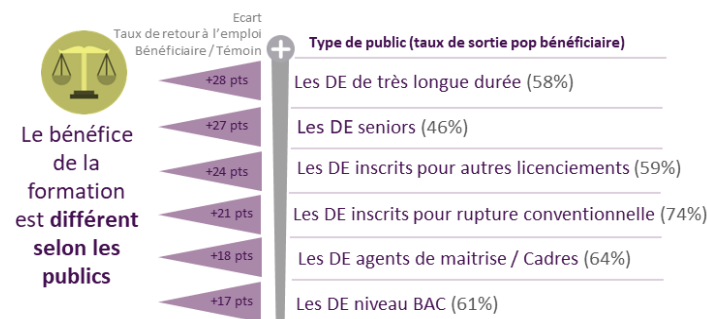
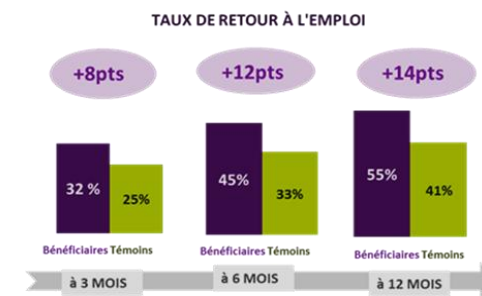
(Données régionales)



✓ 50% des demandeurs d'emploi retrouvent un emploi dans un domaine professionnel différent de celui de l'emploi recherché

(Pôle emploi - Éclairages et synthèses n°73 - Juillet 2022)

✓ La formation pour accompagner les transitions professionnelles



(Source : France Travail Occitanie «Formation des DE, un tremplin vers l'emploi» - Juin 2019)

# PROFIL DES DEMANDEURS D'EMPLOI (cat ABC)

46% des demandeurs d'emploi en catégories ABC sont inscrits depuis plus d'un an à France Travail



Données à fin juin 2025

## 5 410

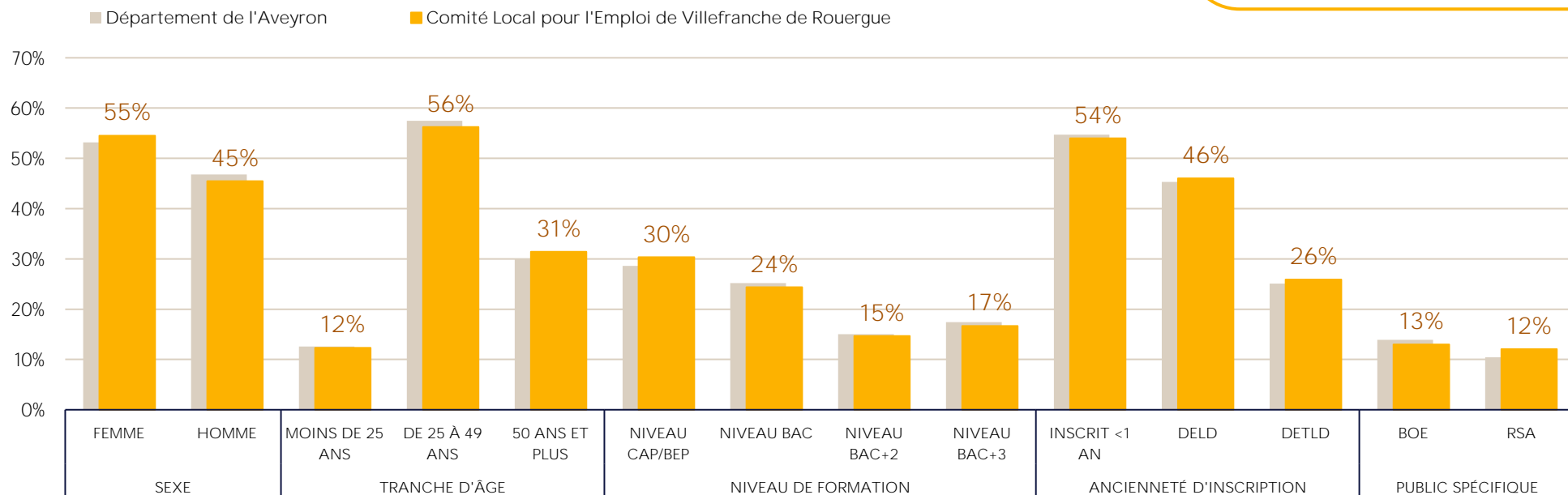
demandeurs d'emploi inscrits  
en catégorie ABC

32% de la DEFM ABC du département

dont **46%**

en catégorie A (2 510)

Répartition par public de la DEFM cat ABC



Source : France Travail STMT - juin 2025

DEFM (les Demandeurs d'Emploi en Fin de Mois) : personnes qui sont inscrites à France Travail

- Catégorie A : ... disponibles et sans emploi.
- Catégorie B : ... en recherche active, disponibles et ayant exercé une activité réduite courte (≤ 78h) au cours du mois
- Catégorie C : ... en recherche active, disponibles et ayant exercé une activité réduite longue (> 78h) au cours du mois

DELD : Demandeur d'Emploi de Longue Durée

DETLTD : Demandeur d'Emploi de Très Longue Durée

BOE : Bénéficiaire de l'Obligation d'Emploi

QPV : Résident en Quartier Prioritaire de la Ville

RSA : Bénéficiaire du Revenu de Solidarité Active

observatoire-emploi-occitanie.fr



**POUR EN SAVOIR +**  
Consultez les productions  
en ligne sur l'observatoire  
Suivi trimestriel des territoires  
Fiches publics spécifiques



# DES PUBLICS INÉGAUX FACE À LA REPRISE D'EMPLOI

Le Taux d'Accès à l'Emploi (TAE) mesure la part des demandeurs d'emploi inscrits en catégorie A ou B ayant repris un emploi leur permettant de sortir de ces catégories A ou B dans les 6 mois suivants.

Ce taux permet d'identifier les publics qui s'insèrent le plus facilement dans l'emploi et les publics les plus fragiles dans leur insertion professionnelle.

39,4%

Taux d'accès à l'emploi (dans les 6 mois)  
sur le CLPE de Villefranche de Rouergue  
d'avril 2024 à mars 2025

✓ L'âge, 1<sup>er</sup> facteur discriminant

Le taux d'accès à l'emploi des seniors est environ 2 fois moins élevé que celui des jeunes

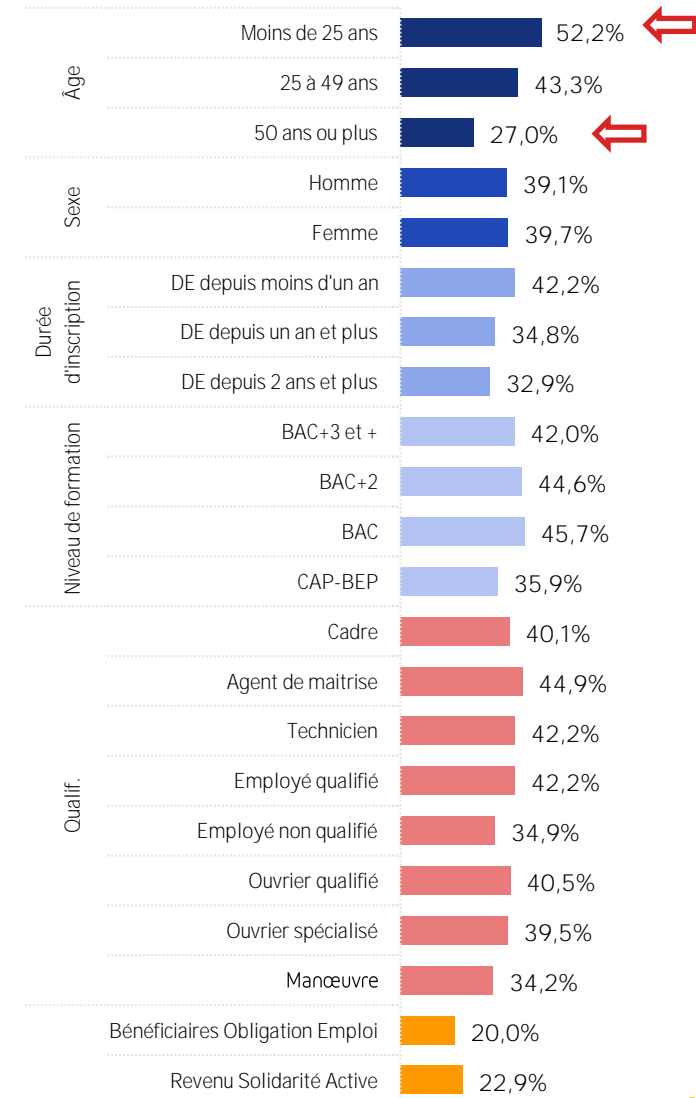
L'indicateur de durée de chômage est moins élevé qu'en région Occitanie.

Il s'établit à 365 jours sur le département de l'Aveyron contre 382 en région Occitanie au 4<sup>e</sup> trimestre 2024.

Source France Travail - Données issues d'un échantillon au 1/10<sup>e</sup> du FHS

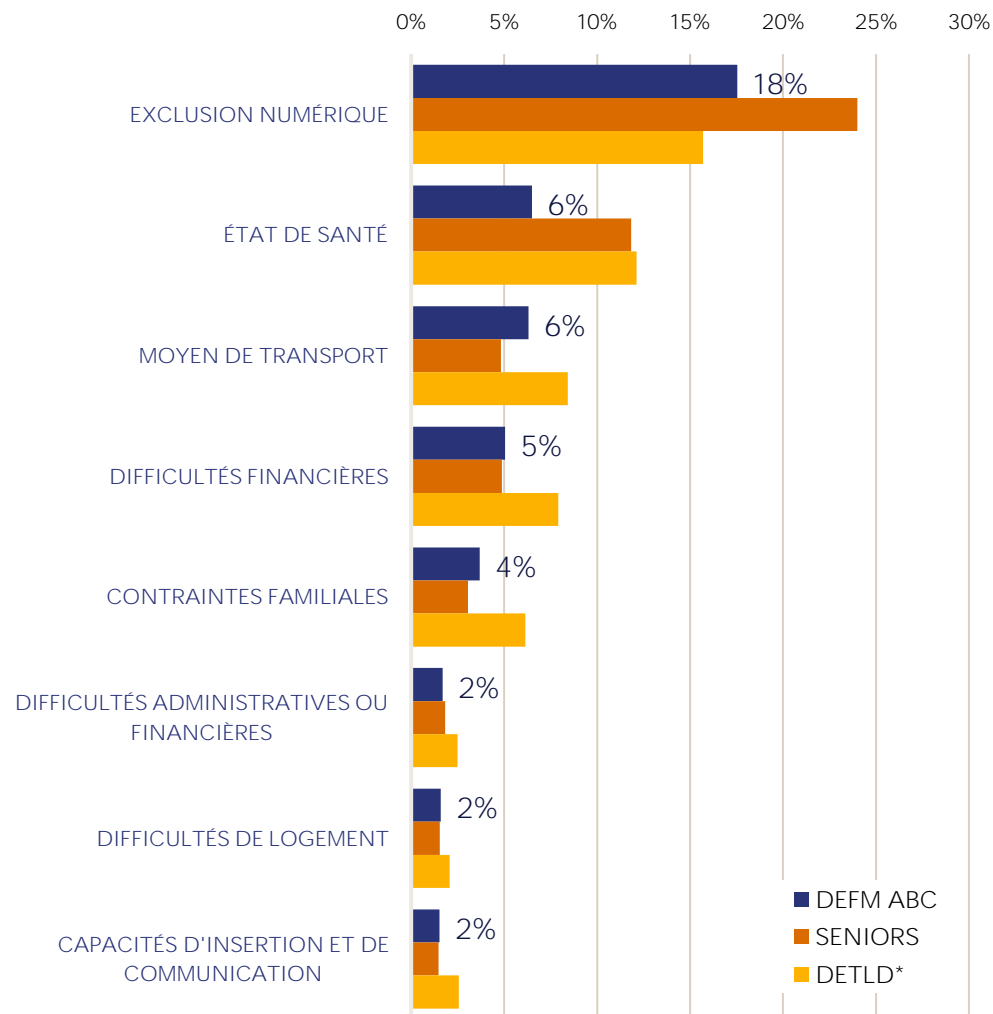
Source : France Travail

Taux d'accès à l'emploi dans les 6 mois selon les caractéristiques des demandeurs d'emploi



# 29% DES DEMANDEURS D'EMPLOI ONT AU MOINS UN FREIN PÉRIPHÉRIQUE À L'EMPLOI

31% sur le département de l'Aveyron

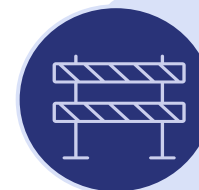


Source : France Travail STMT - juin 2025

\* DETLD : Demandeurs D'emploi de Très longue Durée (inscrits > 2 ans)

Les freins périphériques à l'emploi sont des contraintes de différentes natures touchant les demandeurs d'emploi.

Ils traduisent les difficultés non professionnelles entravant le retour à l'emploi.



1<sup>er</sup> frein périphérique à l'emploi :  
l'exclusion numérique

Des freins davantage marqués pour les seniors



[observatoire-emploi-occitanie.fr](http://observatoire-emploi-occitanie.fr)

**POUR EN SAVOIR +**  
Consultez les productions  
en ligne sur l'observatoire  
**Suivi trimestriel des territoires**  
**Fiches publics spécifiques**




# UN TAUX DE PAUVRETÉ DANS LE DÉPARTEMENT PLUS FAIBLE QU'EN RÉGION

- ✓ En Aveyron, 14,5% des habitants vivent sous le seuil de pauvreté.
- ✓ En Occitanie, ce taux est de 17,5%.

Taux de pauvreté : part des habitants vivant dans un ménage dont le niveau de vie est inférieur au seuil de pauvreté (France métropolitaine : 1 158 € par mois en 2021)

Source : INSEE, FILOSOFI 2021



Comité Local pour l'Emploi de Villefranche de Rouergue

## 3 200 DEMANDEURS D'EMPLOI INDEMNISÉS

à fin mars 2025

- ✓ 72,4% demandeurs d'emploi indemnisables au titre de l'Assurance chômage et de la solidarité
- ✓ 14 mois, durée moyenne d'indemnisation
- 1 990€ Salaire moyen de référence brut des demandeurs d'emploi venant s'inscrire à France Travail



1 170 € d'allocation mensuelle moyenne versée aux allocataires indemnisés au titre de l'Assurance chômage

550 € d'allocation mensuelle moyenne versée aux allocataires indemnisés au titre de la solidarité

Sur un an, France Travail Occitanie a versé plus de 3,3 milliards d'euros

Source : France Travail

# UN BESOIN IMPORTANT DE PERSONNEL SAISONNIER

49% des projets de recrutements sont saisonniers dans le Département de l'Aveyron

Région Occitanie : 43%

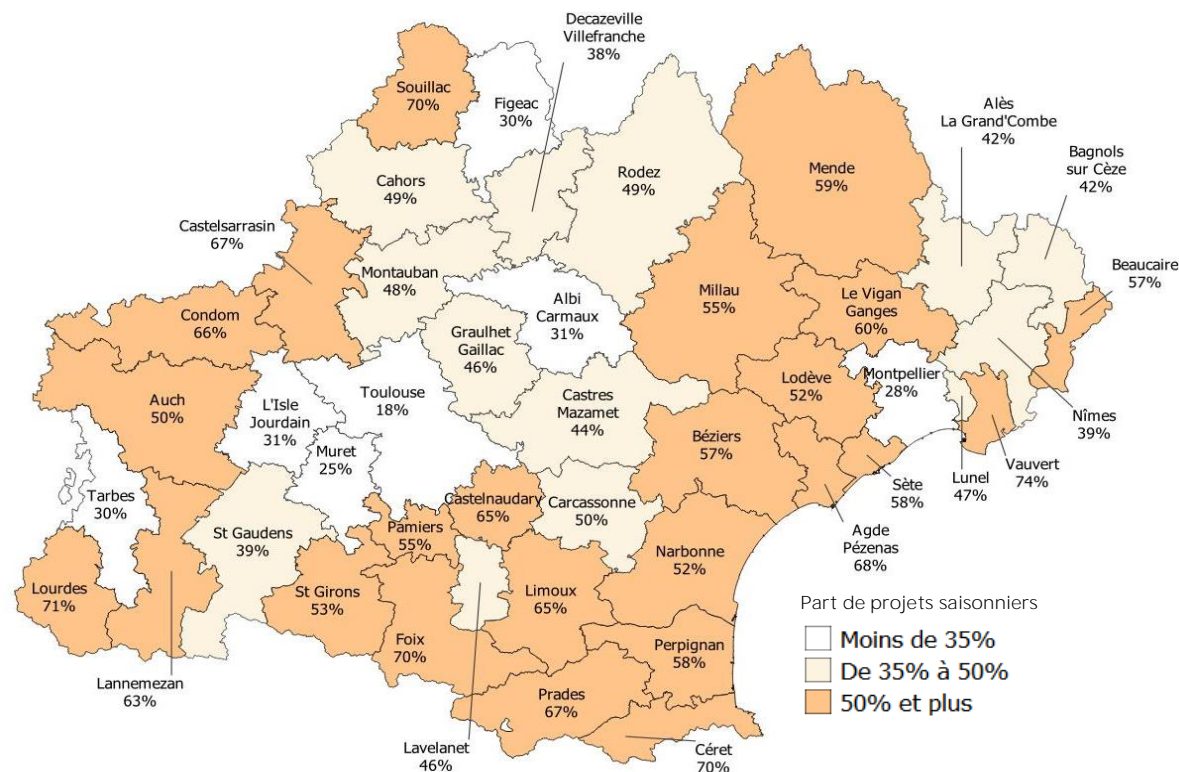
France entière : 31%

L'Occitanie se situe en 3<sup>ème</sup> position des régions ayant la plus forte part de projets saisonniers (France 31%), derrière la Corse et Nouvelle-Aquitaine.

La saisonnalité des intentions **d'embauche** diffère **d'un** territoire à **l'autre**.

Forte saisonnalité pour les bassins de Vauvert (74%), Lourdes (71%), Céret (70%), Foix (70%) et Souillac (70%).

Part de projets de recrutements saisonniers par bassin d'emploi



Source : France Travail Occitanie, Enquête Besoins en main d'œuvre 2025



2

## TENDANCES DU MARCHÉ DU TRAVAIL

# AUGMENTATION DE L'EMPLOI SALARIÉ EN 2023

Données au 31 décembre 2023

16 580  
salariés

Comité Local pour l'Emploi  
de Villefranche de Rouergue



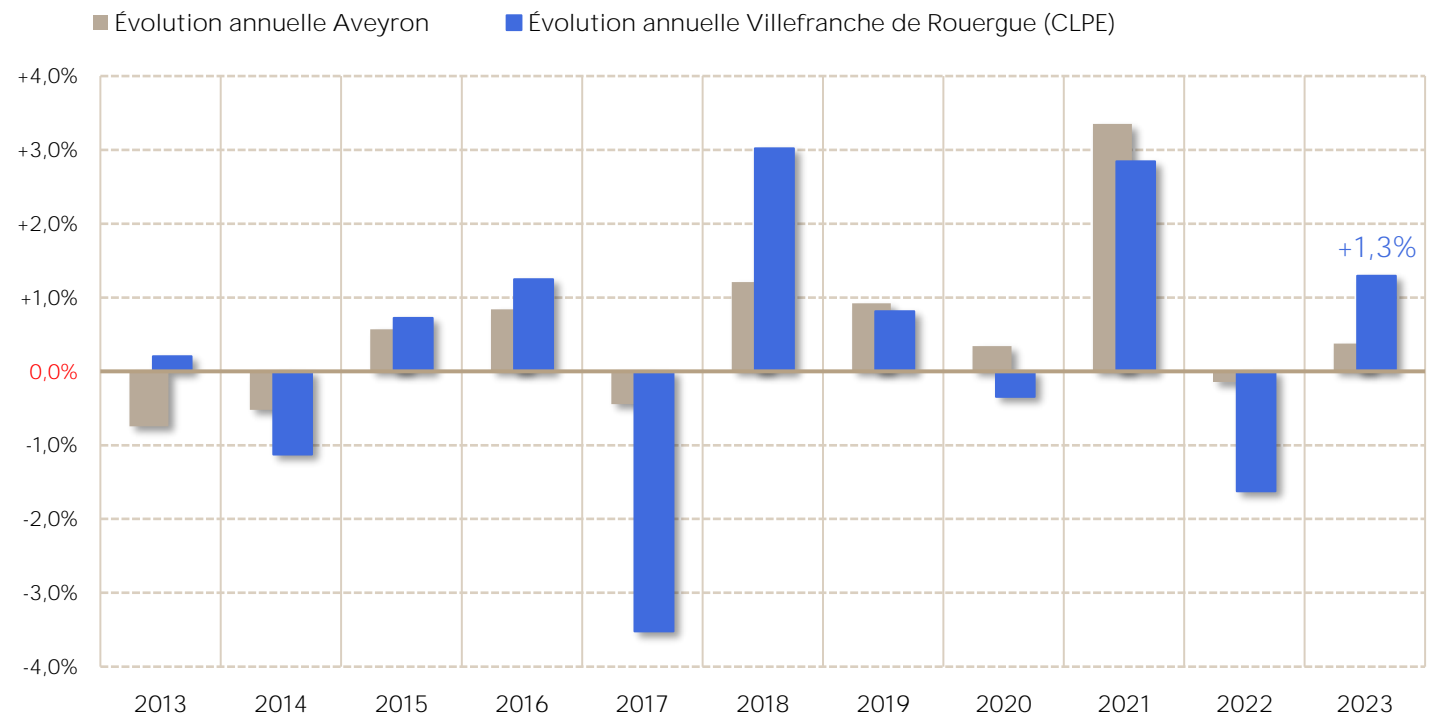
Sur un an

+1,3%

+210 emplois

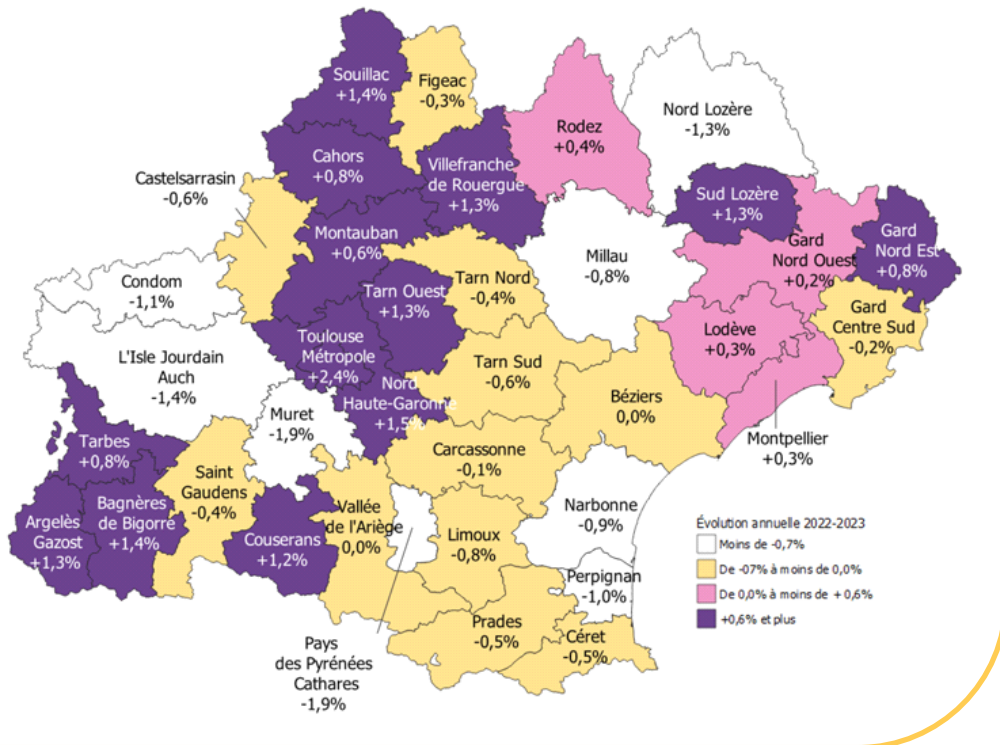
+0,4%  
dans l'Aveyron

Évolution de l'emploi salarié sur 10 ans



# L'EMPLOI SALARIÉ PROGRESSE DANS TOUS LES SECTEURS EN 2023

Évolution annuelle de l'emploi salarié par CLPE



Le secteur de l'industrie est le plus dynamique (+2,9%)

	Industrie	Construction	Commerce	Services
Evo. annuelle	+2,9%	+1,0%	+1,3%	+0,0%
Aveyron	-0,1%	+1,0%	+0,9%	+0,2%
Emplois	5 285	1 681	3 133	6 484
Part	32%	10%	19%	39%

# STATISTIQUES SUR LE MARCHE DU TRAVAIL

## Impact de la Loi Plein Emploi sur les évolutions par catégorie et public

Comité Local pour l'Emploi de Villefranche de Rouergue



À partir de janvier 2025, les statistiques sur les demandeurs d'emploi sont affectées par la mise en œuvre de la loi plein emploi. De fait, la forte augmentation depuis janvier du nombre de demandeurs d'emploi inscrits en catégories A, B, C, et plus spécifiquement en catégorie A, ne reflète pas la situation conjoncturelle du marché du travail.

Un rythme de progression annuelle de la catégorie A nettement plus marqué depuis janvier 2025, en particulier pour les jeunes

Catégories	Volumes d'inscrits à FT				Evolutions annuelles				
	déc-24	janv-25	févr-25	juin-25	déc-24	janv-25	févr-25	juin-25	
A	2 950	3 122	3 090	2 509	+0,6%	+1,4%	+2,1%	-5,7%	-151
dont jeunes	396	542	551	404	+11,2%	+38,3%	+42,7%	+18,8%	+64
RSA	464	462	436	372	-10,1%	-15,2%	-16,8%	-24,4%	-120
BOE	495	500	496	455	-1,2%	+0,8%	-2,0%	-10,1%	-51
B	964	991	958	956	-1,8%	-2,7%	-5,0%	-5,4%	-55
C	1 839	1 750	1 749	1 943	-4,2%	-2,7%	-4,9%	-4,6%	-93
ABC	5 753	5 863	5 797	5 408	-1,4%	-0,6%	-1,3%	-5,2%	-299
D	421	427	441	362	-1,4%	-6,8%	-7,2%	-14,6%	-62
E	618	614	630	617	+1,1%	+4,1%	+6,8%	+7,3%	+42
ABCDE	6 792	6 904	6 868	6 387	-1,2%	-0,6%	-1,0%	-4,8%	-319
F		118	155	619					
G		486	602	239					
Toutes catégories	6 792	7 508	7 625	7 245					

Données brutes

Pour la région uniquement, des séries complémentaires (excluant les publics concernés par la Loi Plein Emploi) permettent d'estimer partiellement<sup>(1)</sup> l'évolution du nombre de demandeurs d'emploi hors impact de la réforme :

Evolution annuelle en juin 2025 en Occitanie

- Catégories ABC : +4,4% -> +3,0% hors publics LPE\*
- Catégorie A : +6,3% -> +4,5% hors publics LPE

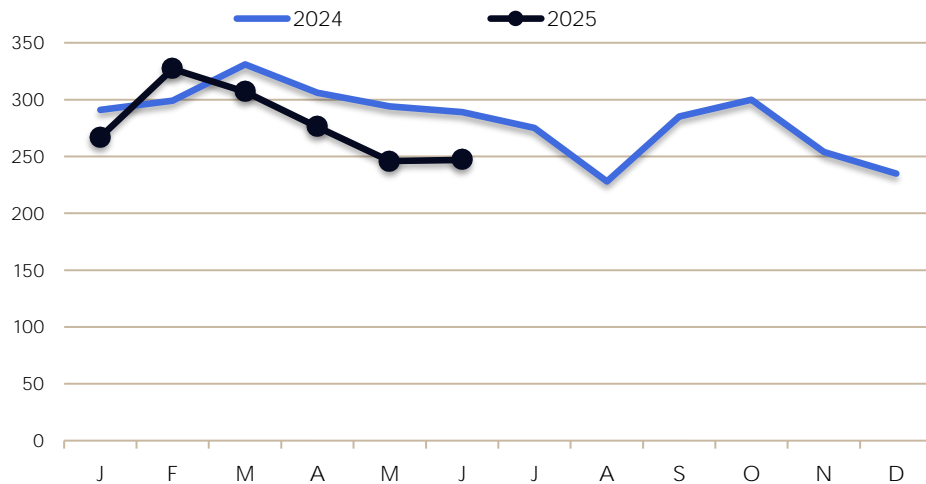
(1) L'estimation est partielle du fait de l'évolution des règles d'actualisation. Désormais, les demandeurs d'emploi demeurent inscrits en cat. A tant que leurs contrats d'engagement ne sont pas signés, entraînant de fait une hausse de cette catégorie.

\*LPE : Loi Plein Emploi

# SITUATION DU MARCHÉ DU TRAVAIL

## RECUIL DES OFFRES DÉPOSÉES À FRANCE TRAVAIL SUR UN AN

Historique du nombre d'offres d'emploi déposées à France Travail



Cumul d'avril 2025 à juin 2025

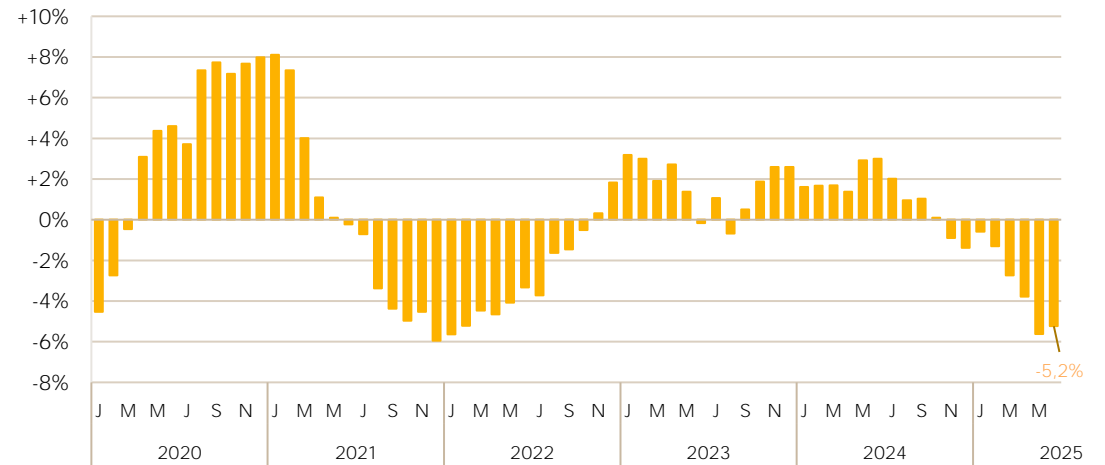
**770** offres enregistrées  
**-13,5 %** sur un an  
 -10,3 % dans l'Aveyron

**58%** offres durables (CDI ou CDD d'une durée > 6 mois)  
 -5,3 % sur un an

Source : France Travail - Données brutes

## LA DEMANDE D'EMPLOI EN DIMINUTION SUR UN AN (en cat. ABC)

Historique des évolutions annuelles de la demande d'emploi (catégories ABC)



Données à fin juin 2025

Cat ABC	Cat A
<b>5 410</b> demandeurs d'emploi inscrits	<b>2 510</b>
<b>-5,2%*</b> sur un an	<b>-5,7%*</b>

\* La forte augmentation en janvier du nombre de demandeurs d'emploi en catégories A, B, C ne reflète pas la situation conjoncturelle du marché du travail.



observatoire-emploi-occitanie.fr

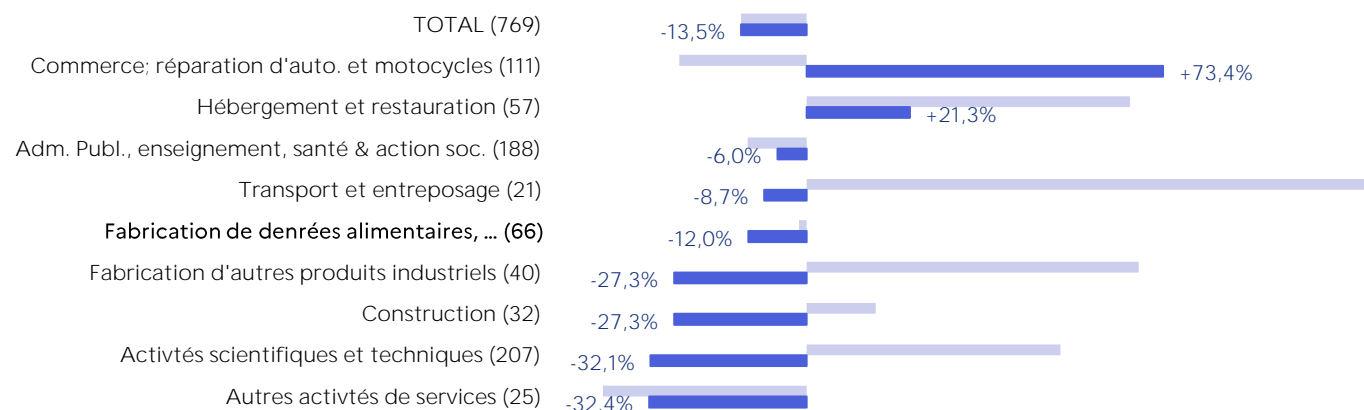
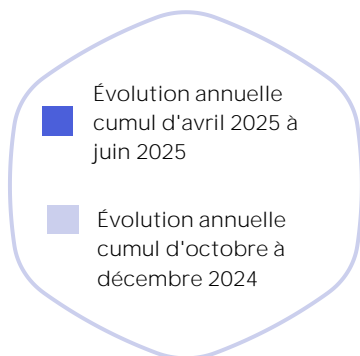
**POUR EN SAVOIR +**  
**DIAG' FLASH**  
 en ligne sur l'observatoire





# LA MAJORITÉ DES SECTEURS ENREGISTRE UNE DIMINUTION DU NOMBRE D'OFFRES SUR UN AN

Évolution des offres déposées à France Travail par secteur d'activité (NAF17)

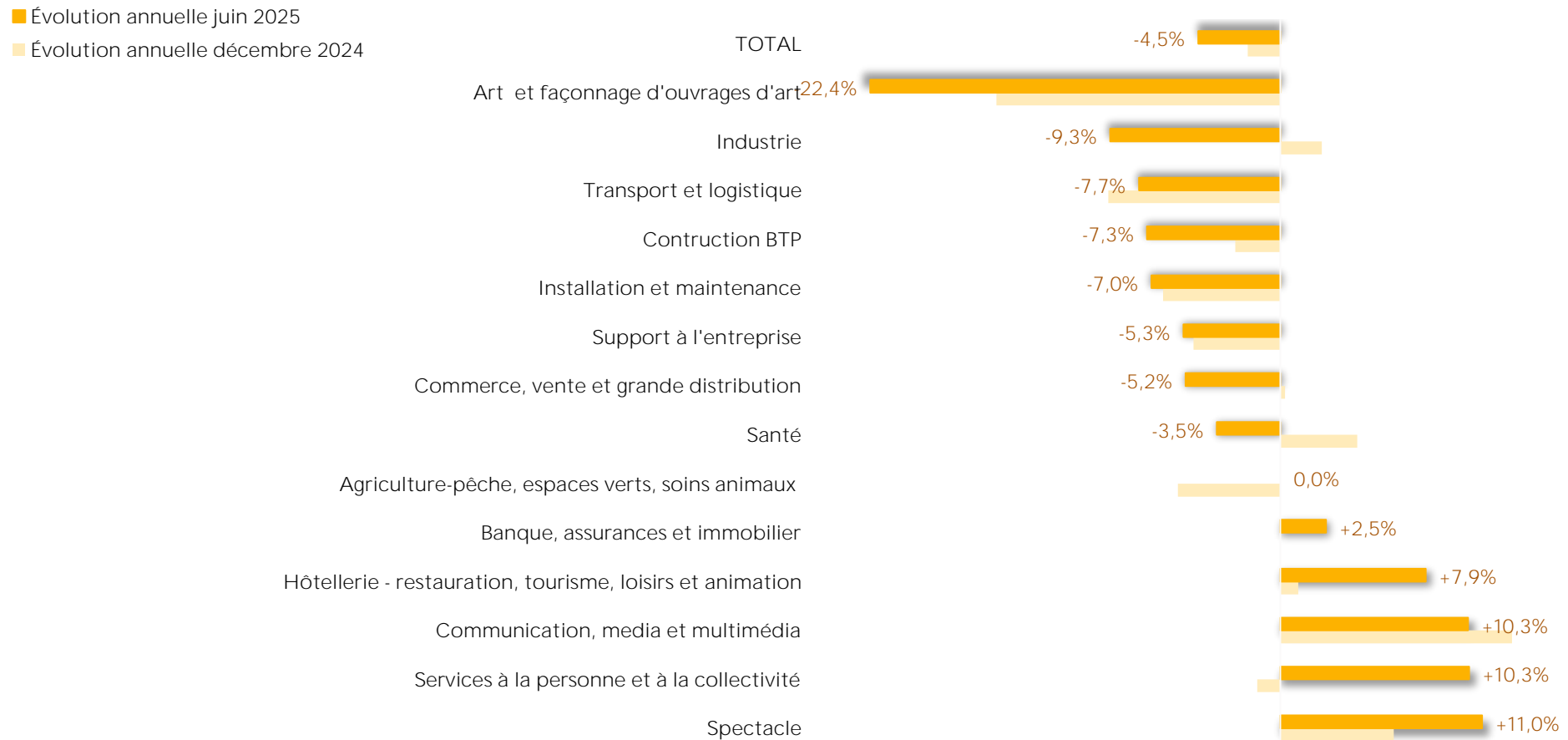


Les 10 métiers les plus recherchés par les recruteurs concentrent 30% des offres d'emploi enregistrées

Code ROME	Métiers	Offres cumul 3 mois
J1501	Aide-soignant / aide-soignante	48
D1507	Employé / employée de rayon libre-service	36
K1304	Employé familial / employée familiale	24
G1803	Serveur / serveuse en restauration	21
H2909	Assembleur monteur / assembleuse monteuse	19
K2205	Agent / agente de propreté de locaux	18
J1506	Infirmier / infirmière en soins généraux (ide)	17
N4101	Conducteur / conductrice de poids lourd	16
D1106	Vendeur / vendeuse en épicerie	16
G1603	Equipier polyvalent / équipière polyvalente de restauration rapide	15

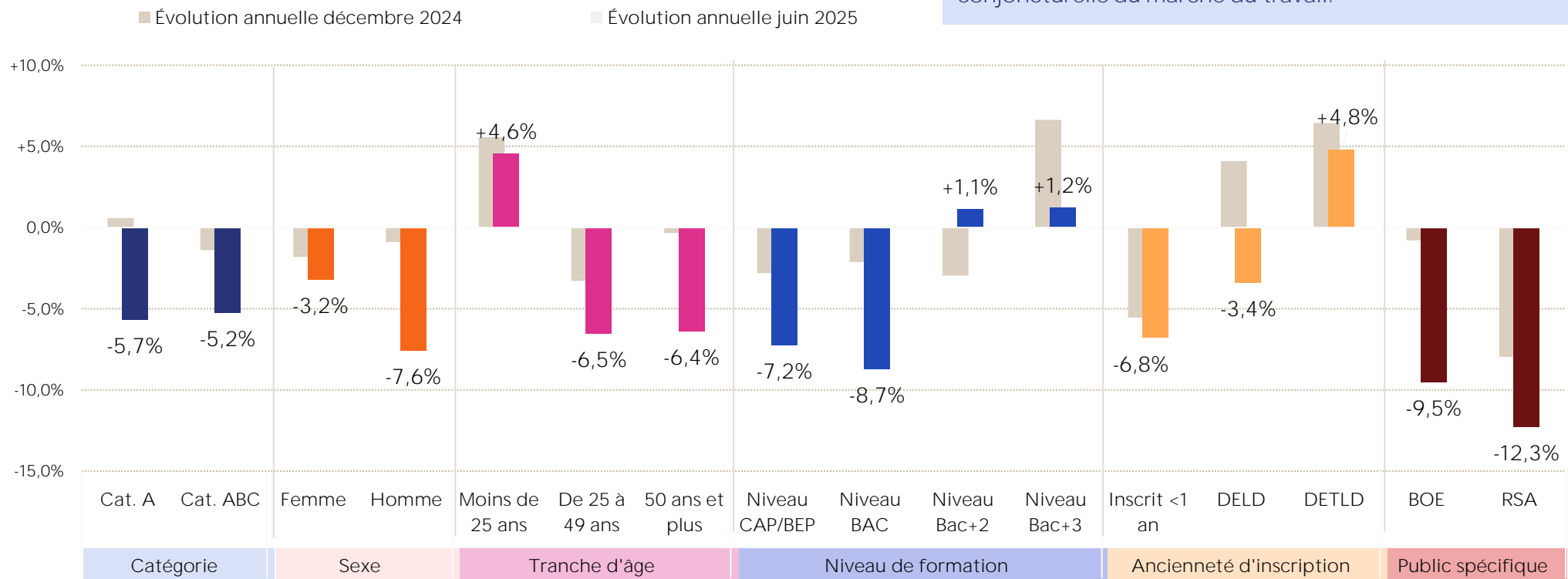
# DIMINUTION DE LA DEMANDE D'EMPLOI DANS LA MAJORITÉ DES DOMAINES PROFESSIONNELS

Évolution annuelle du nombre de demandeurs d'emploi cat ABC par domaine de métiers recherchés




# DES ÉVOLUTIONS DE LA DEMANDE D'EMPLOI SUR UN AN QUI DIFFÈRENT D'UN PUBLIC À L'AUTRE

Évolution annuelle du nombre de demandeurs d'emploi par public spécifique



La forte augmentation depuis janvier du nombre de demandeurs **d'emploi** en catégories A, B, C, et plus spécifiquement en catégorie A, ne reflète pas la situation conjoncturelle du marché du travail.



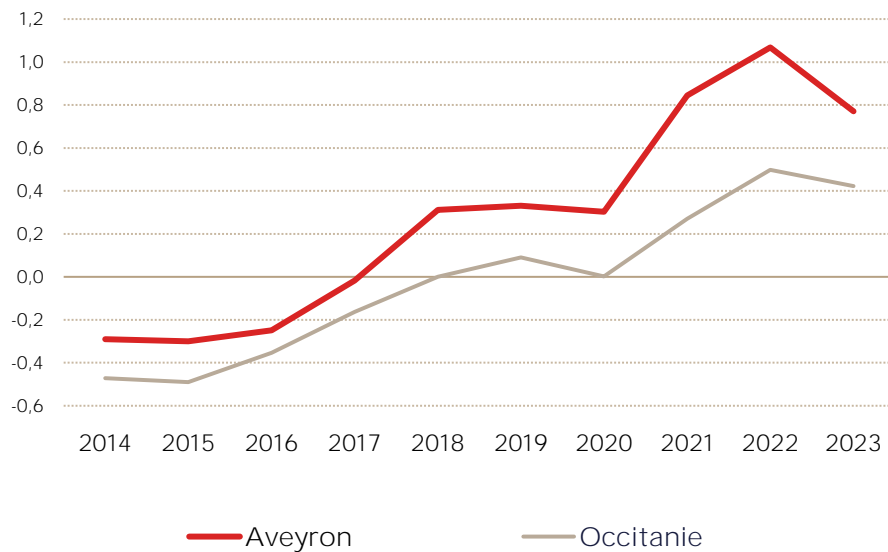
3

## LES TENSIONS SUR LE MARCHÉ DU TRAVAIL

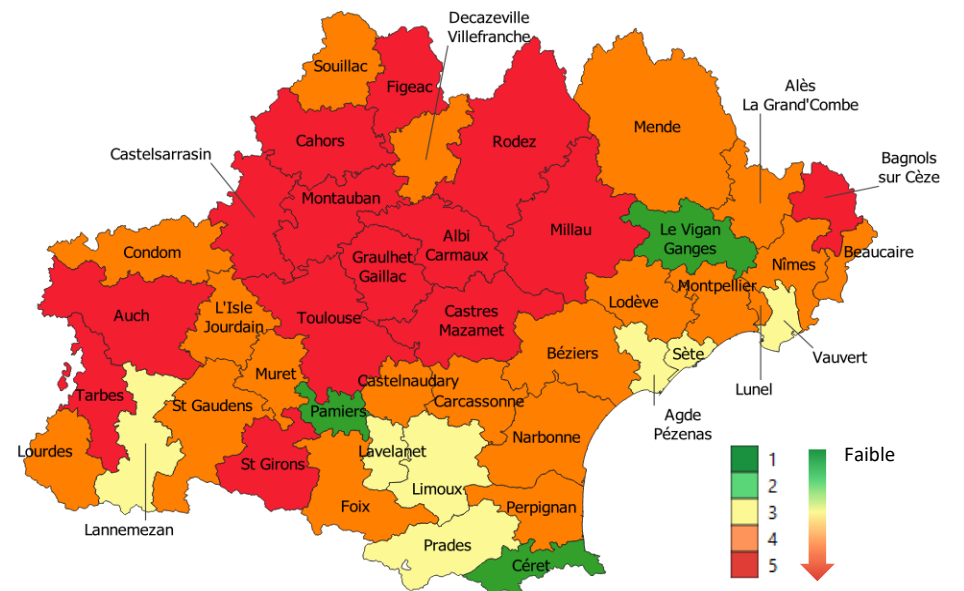
# ACCOMPAGNER LES RECRUTEMENTS SUR LES MÉTIERS EN TENSION

Entre 2022 et 2023, les tensions sur le département de l'Aveyron sont passées de 1,1 à 0,8 et se situent au dessus de la tension moyenne du département (0,4).

Évolution de l'indicateur de tension



DES TENSIONS PLUS MARQUÉES D'UN TERRITOIRE À L'AUTRE



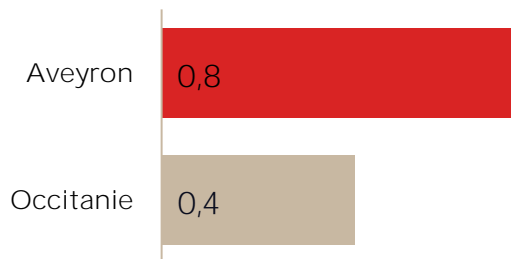
## UN INDICATEUR COMPOSITE POUR MESURER LES TENSIONS SUR LE MARCHÉ DU TRAVAIL

Il prend en compte pour chaque métier :

- ✓ le niveau des difficultés de recrutement anticipées par les employeurs
- ✓ les offres rapportées au nombre de demandeurs d'emploi
- ✓ la facilité qu'ont les demandeurs d'emploi à sortir des listes de France Travail.

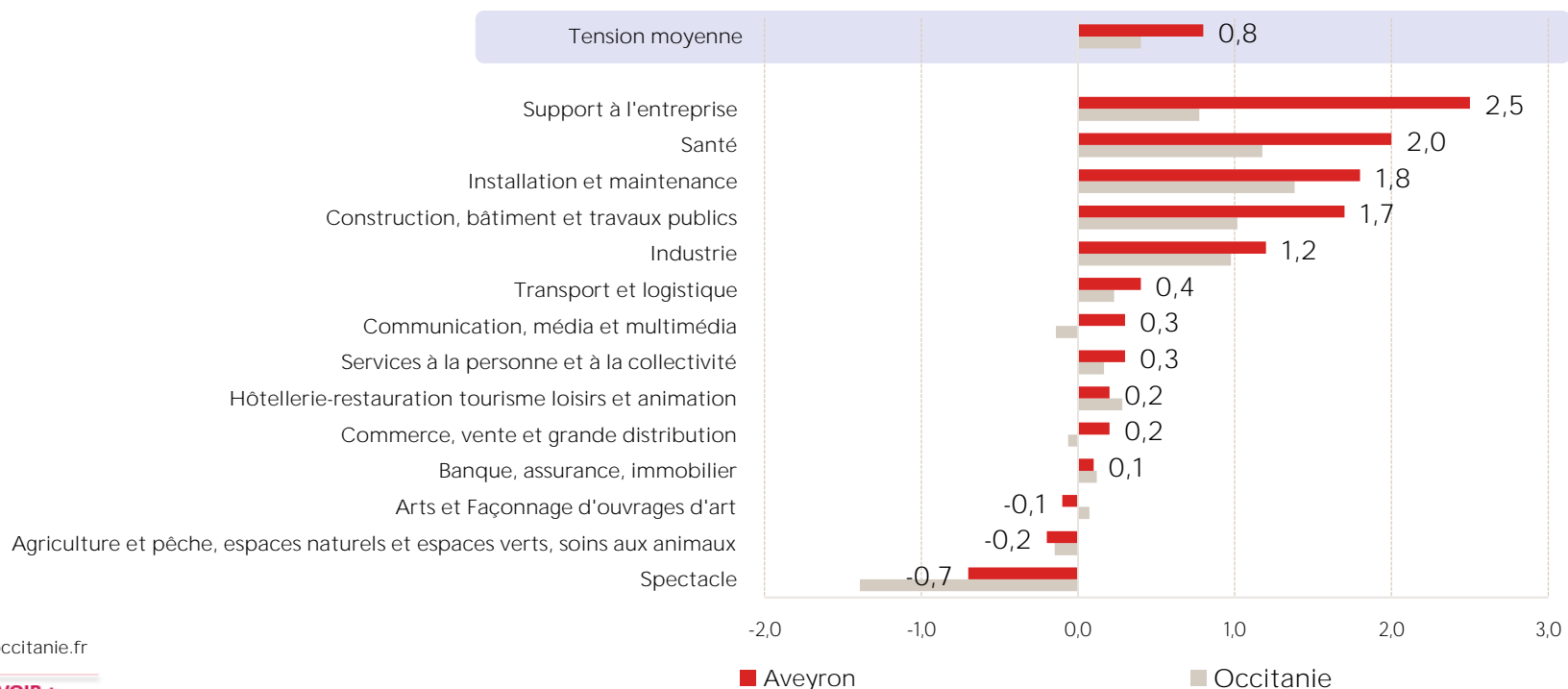
Ces composantes comptent respectivement pour 50%, 30% et 20% de l'indicateur synthétique.

# DES TENSIONS PLUS PRÉSENTES DANS CERTAINES FAMILLES DE MÉTIERS



En 2023, parmi les 14 familles de métiers, 5 présentent une tension au-dessus ou égale à la tension moyenne du territoire.

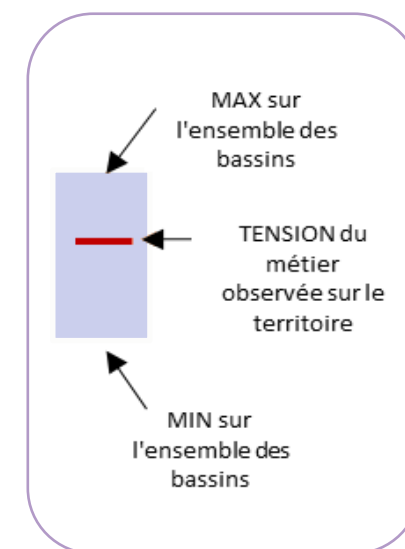
Tension par famille de métiers en 2023



L'indicateur de tension peut prendre des valeurs positives comme négatives, une tension négative traduisant un défaut de tension au regard de la France et sur plusieurs années.

# LA TENSION D'UN MÉTIER PEUT ÊTRE TRÈS DIFFÉRENTE D'UN TERRITOIRE À L'AUTRE

Graduation de la tension sur les 5 premiers métiers



## AIDE À LA LECTURE :

L'indicateur de tension pour le métier 'Conduite de transport en commun sur route' s'échelonne de -1,9 à 2,3 sur l'ensemble des bassins d'emploi de la région et s'élève à 1,8 sur le territoire étudié.

Avertissement : L'indicateur de tension peut prendre des valeurs positives comme négatives, une tension négative traduisant un manque de tension au regard de la France et sur plusieurs années.



# WWW.OBSERVATOIRE-EMPLOI-OCCITANIE.FR

Pour connaître et analyser le marché du travail régional



Études & analyses du marché du travail



Accès aux données locales



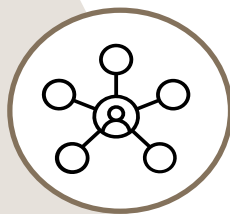
STATÉO, « les stats en vidéo »



Data  
Emploi  
France Travail

## DATAEMPLOI.FRANCETRAVAIL.FR

Pour décrypter le marché du travail sur les territoires et guider les prises de décision et d'action en faveur de l'emploi



# ANNEXES

DÉTAIL DE LA DEMANDE D'EMPLOI  
PAR PUBLICS SPÉCIFIQUES

CRÉATIONS & DÉFAILLANCES  
D'ENTREPRISES

## LES JEUNES (moins de 25 ans)

Données à fin juin 2025

**12%** des demandeurs d'emploi en cat ABC du territoire ont moins de 25 ans

*Aveyron : 13%*

**665** demandeurs d'emploi JEUNES inscrits en cat. ABC

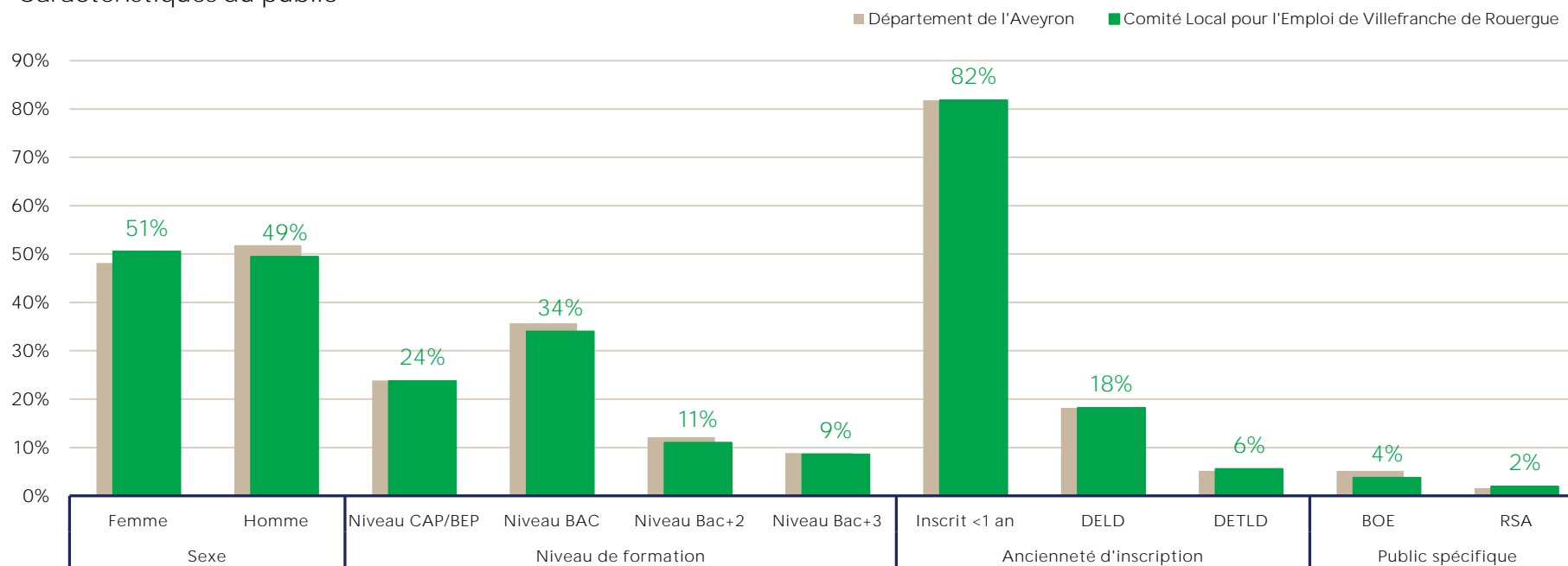
dont **61%** en catégorie A (404)

Évolution sur un an

**+4,6%** en catégorie ABC

**+18,8%** en catégorie A

### Caractéristiques du public



# PROFIL DES DEMANDEURS D'EMPLOI Cat ABC

## LES SENIORS (50 ans et plus)

Données à fin juin 2025

**31%** des demandeurs  
d'emploi en cat ABC du territoire  
sont SENIORS  
*Aveyron : 30%*

**1 700** demandeurs d'emploi  
SENIORS inscrits en cat. ABC  
dont **46%** en catégorie A (783)

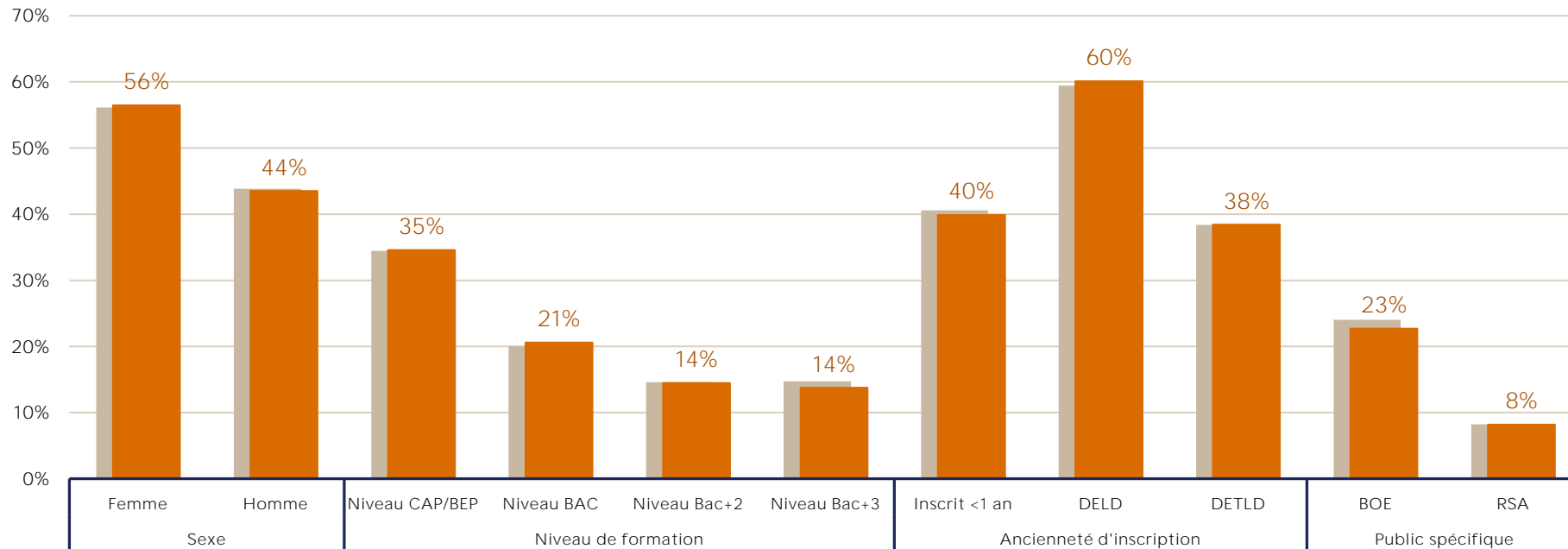
Évolution sur un an

**-6,4%** en catégorie ABC

**-12,3%** en catégorie A

### Caractéristiques du public

■ Département de l'Aveyron ■ Comité Local pour l'Emploi de Villefranche de Rouergue



# PROFIL DES DEMANDEURS D'EMPLOI Cat ABC

## LES INSCRITS DEPUIS PLUS D'UN AN À FRANCE TRAVAIL (DELD)

Données à fin juin 2025

Évolution sur un an

**46%** des demandeurs d'emploi en cat ABC du territoire sont DELD

Aveyron : 45%

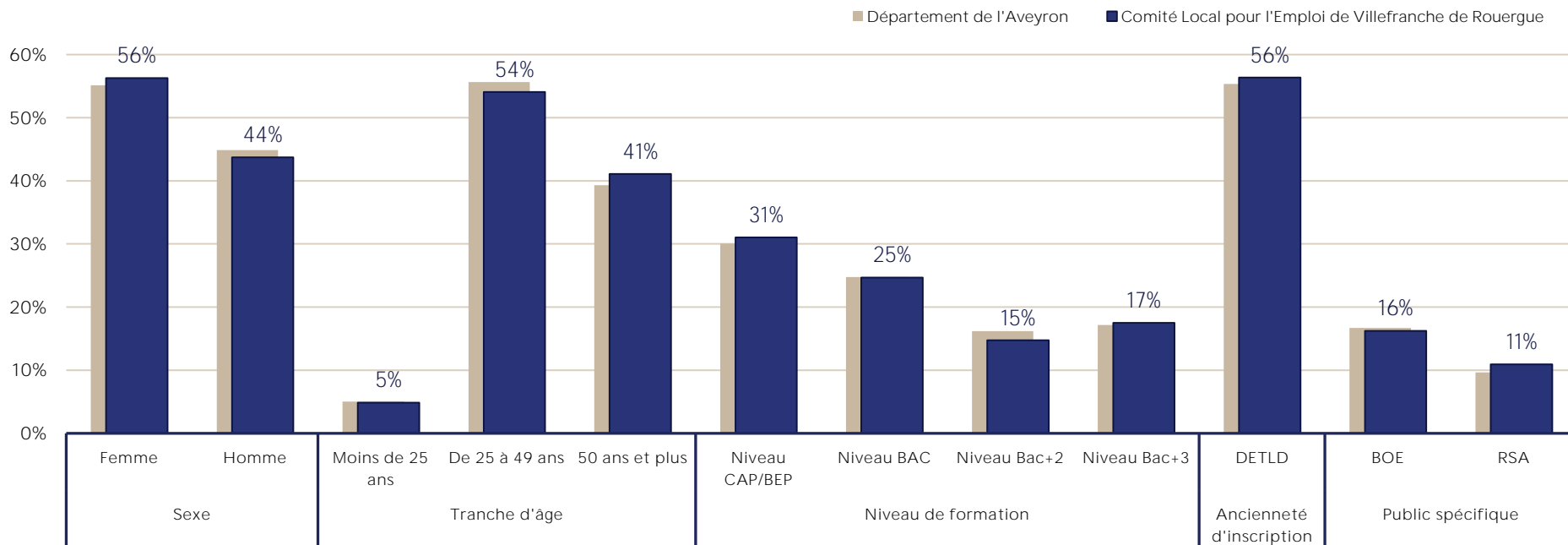
**2 488** demandeurs d'emploi DELD inscrits en cat. ABC

dont **34%** en catégorie A (843)

**-3,4%** en catégorie ABC

**-9,9%** en catégorie A

### Caractéristiques du public



# LES INSCRITS DEPUIS PLUS DE 2 ANS À FRANCE TRAVAIL (DETLD)

Comité Local pour l'Emploi de Villefranche de Rouergue

Données à fin juin 2025

Évolution sur un an

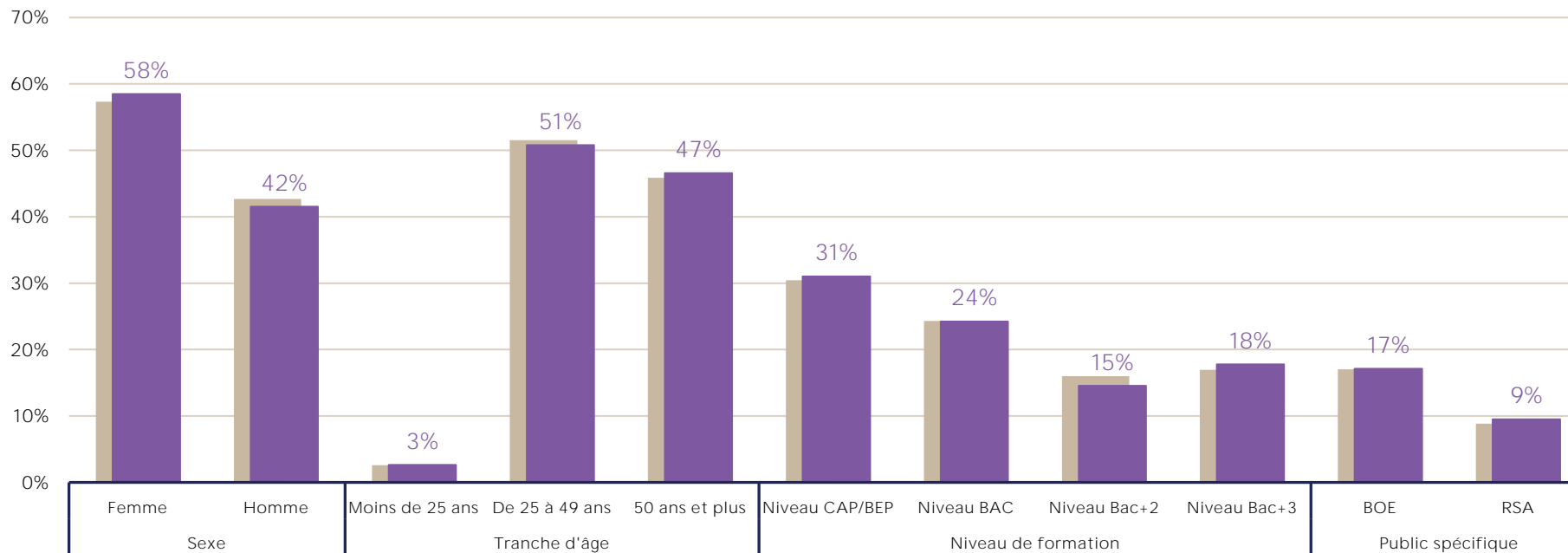
**26%** des demandeurs d'emploi en cat ABC du territoire sont DETLD  
*Aveyron : 25%*

**1 402** demandeurs d'emploi DETLD inscrits en cat. ABC  
dont **29%** en catégorie A (405)

**+4,8%** en catégorie ABC  
**-6,9%** en catégorie A

## Caractéristiques du public

■ Département de l'Aveyron ■ Comité Local pour l'Emploi de Villefranche de Rouergue



# PROFIL DES DEMANDEURS D'EMPLOI Cat ABC

## LES CADRES

Données à fin juin 2025

Évolution sur un an

**6%** des demandeurs  
d'emploi en cat ABC du territoire  
sont CADRES

Aveyron : 7%

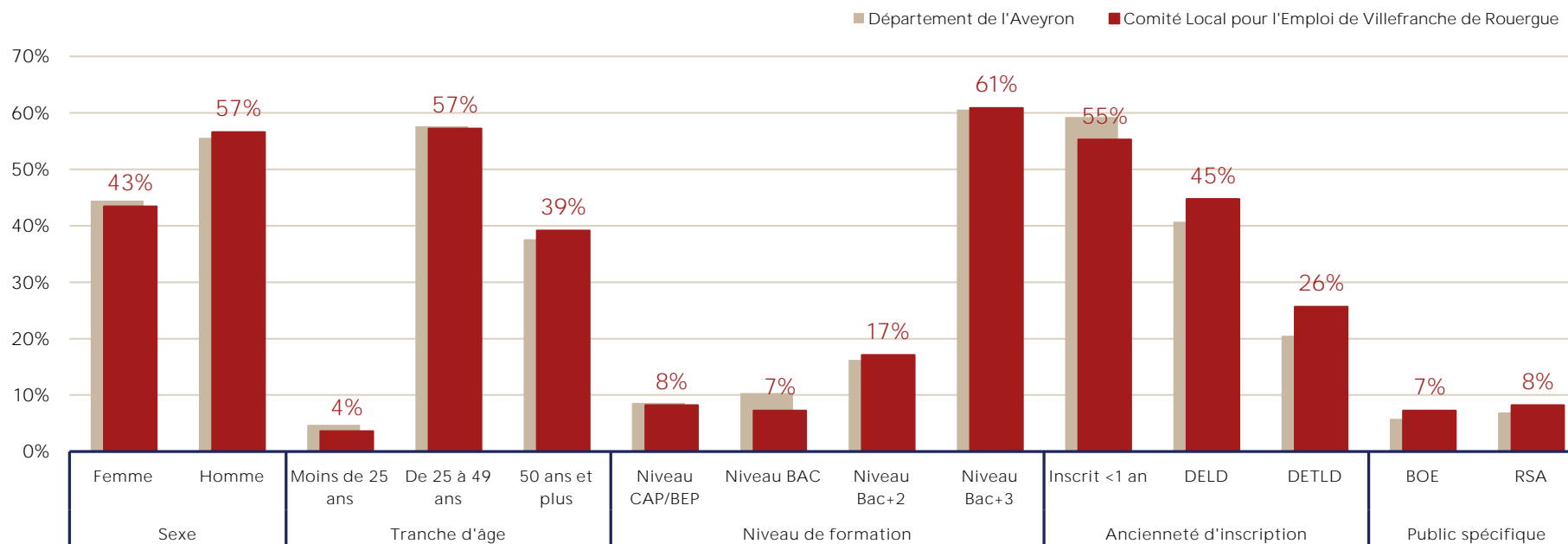
**304** demandeurs d'emploi Cadres  
inscrits en cat. ABC

dont **53%** en catégorie A (161)

**+3,1%** en catégorie ABC

**+15,8%** en catégorie A

### Caractéristiques du public



# PROFIL DES DEMANDEURS D'EMPLOI Cat ABC

## LES BÉNÉFICIAIRES DU REVENU DE SOLIDARITÉ ACTIVE (RSA)

Données à fin juin 2025

**12%** des demandeurs  
d'emploi en cat ABC du territoire  
sont bénéficiaires du RSA

Aveyron : 10%

**651** demandeurs d'emploi RSA  
inscrits en cat. ABC

dont **57%** en catégorie A (372)

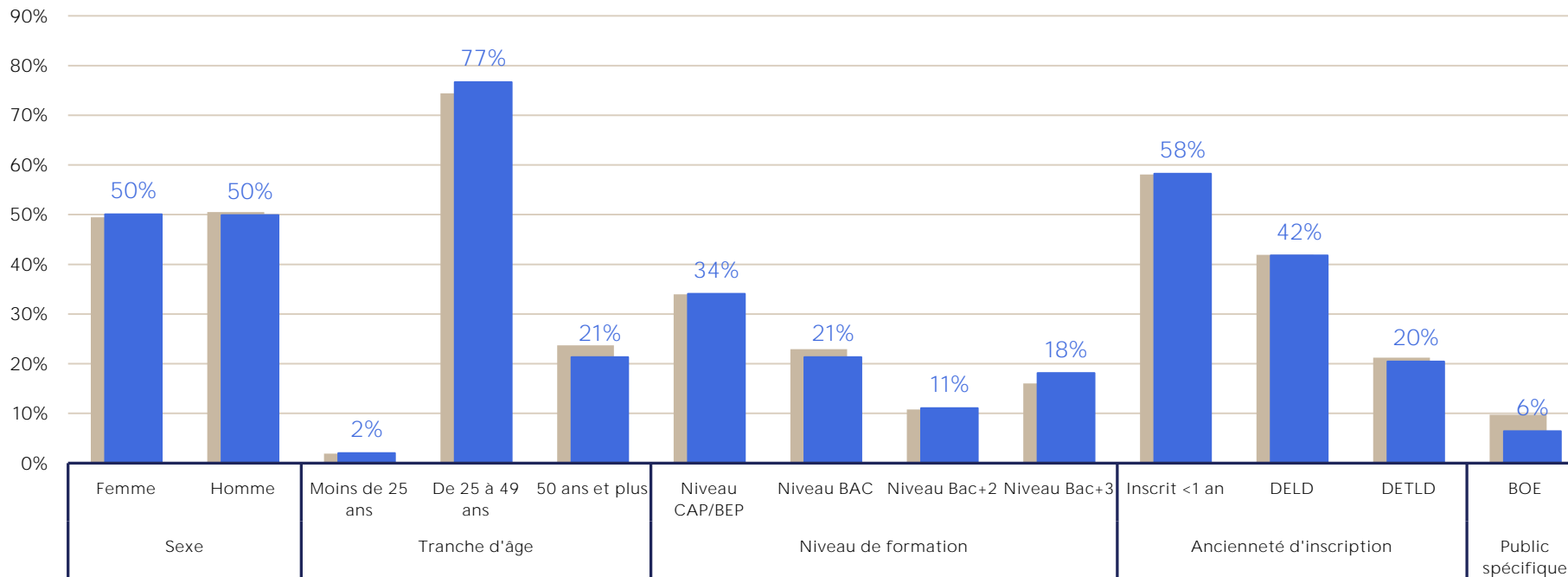
Évolution sur un an

**-12,3%** en catégorie ABC

**-24,4%** en catégorie A

### Caractéristiques du public

■ Département de l'Aveyron ■ Comité Local pour l'Emploi de Villefranche de Rouergue



## PROFIL DES DEMANDEURS D'EMPLOI Cat ABC

# LES BÉNÉFICIAIRES DE L'OBLIGATION D'EMPLOI (BOE)

Données à fin juin 2025

Évolution sur un an

**13%** des demandeurs d'emploi en cat ABC du territoire sont bénéficiaires de l'obligation d'emploi

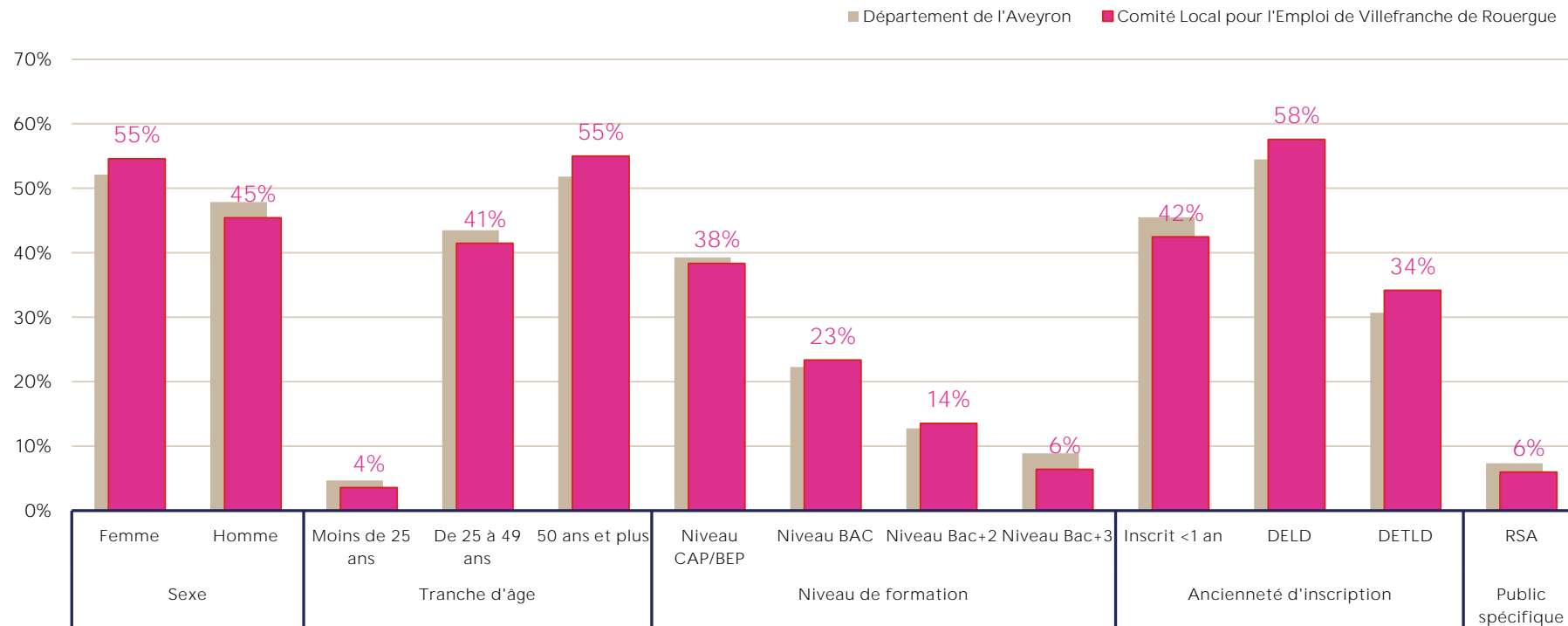
Aveyron : 14%

**702** demandeurs d'emploi BOE inscrits en cat. ABC  
dont **65%** en catégorie A (455)

-9,5% en catégorie ABC

-10,1% en catégorie A

### Caractéristiques du public



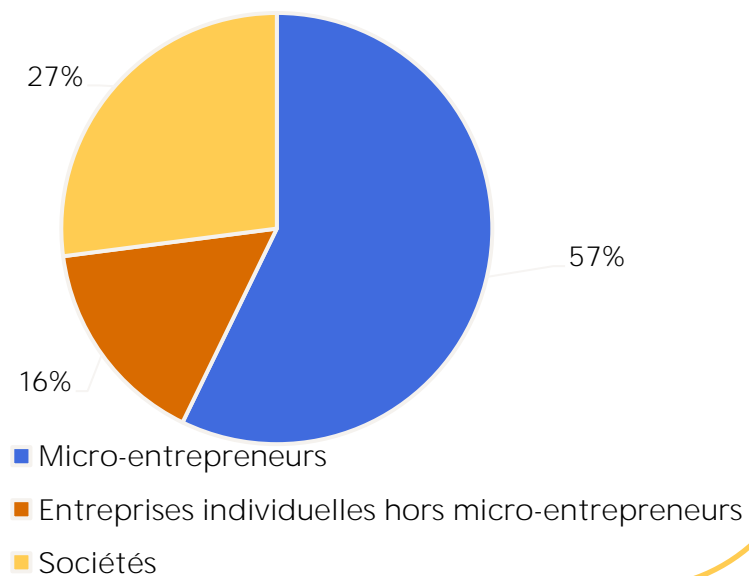
# LES CRÉATIONS ET DÉFAILLANCES D'ENTREPRISES

**902 créations d'entreprises**  
au 1er trimestre 2025

-2,5% sur un an (23 entreprises en moins)

+0,3% sur un an en Occitanie

**57% des entreprises créées sont des micro-entrepreneurs**



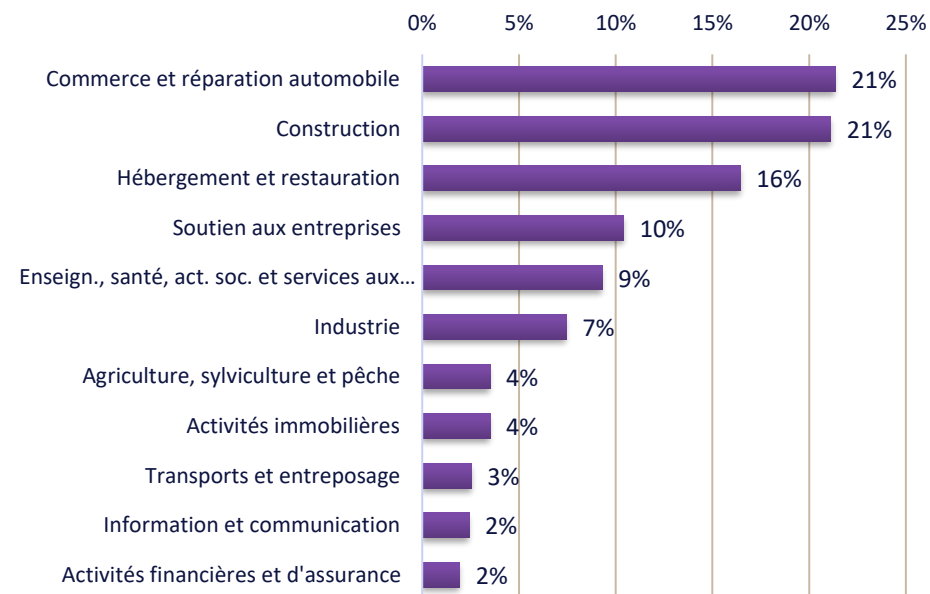
Source : INSEE-SIDE, données brutes

**51 défaillances d'entreprises**  
au 1er trimestre 2025

-13,6% sur un an (8 entreprises en moins)

+3% sur un an en Occitanie

Part des défaillances d'entreprises par secteur d'activité en Occitanie



Source : Banque de France, données brutes

# Liste des communes rattachées au Comité Local pour l'Emploi de Villefranche de Rouergue

Almont-les-Junies (12004)	Lanuéjols (12121)	Sonnac (12272)
Ambeyrac (12007)	Le Bas Ségala (12021)	Tauriac-de-Naucelle (12276)
Anglars-Saint-Félix (12008)	Les Albres (12003)	Tayrac (12278)
Asprières (12012)	Lescure-Jaoul (12128)	Toulonjac (12281)
Aubin (12013)	Livinhac-le-Haut (12130)	Vailhourles (12287)
Auzits (12016)	Lugan (12134)	Valzergues (12289)
Balaguier-d'Olt (12018)	Lunac (12135)	Vaureilles (12290)
Baraqueville (12056)	Maleville (12136)	Villefranche-de-Rouergue (12300)
Belcastel (12024)	Manhac (12137)	Villeneuve (12301)
Boisse-Penchat (12028)	Martiel (12140)	Viviez (12305)
Bor-et-Bar (12029)	Mayran (12142)	
Bouillac (12030)	Meljac (12144)	
Bournazel (12031)	Montbazens (12148)	
Boussac (12032)	Monteils (12150)	
Brandonnet (12034)	Montsalès (12158)	
Cabanès (12041)	Morlhon-le-Haut (12159)	
Calmont (12043)	Moyrazès (12162)	
Camboulazet (12045)	Najac (12167)	
Camjac (12046)	Naucelle (12169)	
Capdenac-Gare (12052)	Naussac (12170)	
Cassagnes-Bégonhès (12057)	Ols-et-Rinhodes (12175)	
Castanet (12059)	Peyrusse-le-Roc (12181)	
Castelmary (12060)	Pradinas (12189)	
Causse-et-Diège (12257)	Privezac (12191)	
Centrès (12065)	Prévinquières (12190)	
Colombiès (12068)	Quins (12194)	
Compolibat (12071)	Rieupeyroux (12198)	
Cransac (12083)	Rignac (12199)	
Crespin (12085)	Roussennac (12206)	
Decazeville (12089)	Saint-André-de-Najac (12210)	
Drulhe (12091)	Saint-Igest (12227)	
Escandolières (12095)	Saint-Just-sur-Viaur (12235)	
Firmi (12100)	Saint-Parthem (12240)	
Flagnac (12101)	Saint-Rémy (12242)	
Foissac (12104)	Saint-Santin (12246)	
Galgan (12108)	Sainte-Croix (12217)	
Goutrens (12111)	Sainte-Juliette-sur-Viaur (12234)	
Gramond (12113)	Salles-Courbatiès (12252)	
La Capelle-Balaguier (12053)	Salvagnac-Cajarc (12256)	
La Capelle-Bleys (12054)	Sanvensa (12259)	
La Fouillade (12105)	Saujac (12261)	
La Rouquette (12205)	Sauveterre-de-Rouergue (12262)	
La Salvetat-Peyralès (12258)	Savignac (12263)	

