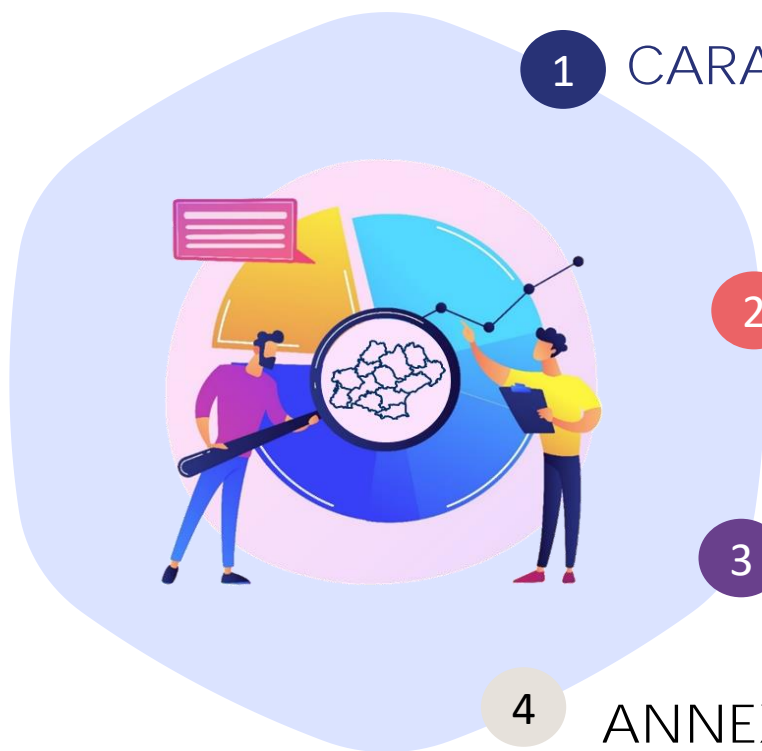




PRÉSENTATION DES TERRITOIRES

DÉPARTEMENT DE LA LOZÈRE

Sommaire



1 CARACTÉRISTIQUES SOCIO-DÉMOGRAPHIQUES


2 DYNAMISME ET OFFRES D'EMPLOI

3 TENSION SUR LE MARCHÉ DU TRAVAIL

4 ANNEXES



WWW.OBSERVATOIRE-EMPLOI-OCCITANIE.FR



CARACTÉRISTIQUES SOCIO-DÉMOGRAPHIQUES

CROISSANCE DÉMOGRAPHIQUE

Département de la Lozère

LA CROISSANCE DÉMOGRAPHIQUE RESTE STABLE SUR LES SIX DERNIÈRES ANNÉES



au 1er janvier 2021

- ✓ 76 520 habitants
- ✓ 33 600 actifs (15-64 ans)
(60 actifs en moins chaque année)

Le taux d'activité est de :

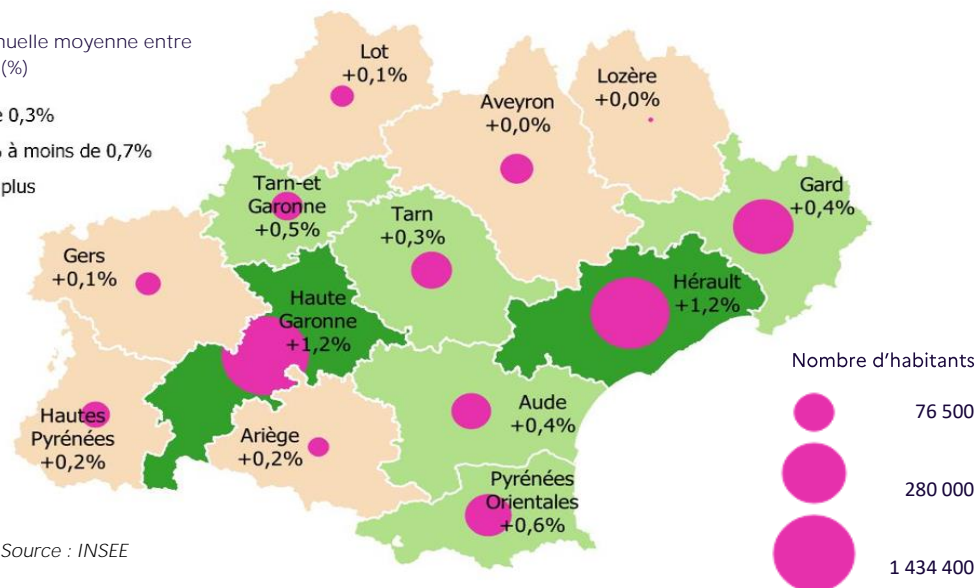
75% pour la population en âge de travailler

Le taux d'activité des jeunes de moins de 25 ans atteint 43% et celui des seniors 57%.

Nombre d'habitants et évolution annuelle moyenne par département

Évolution annuelle moyenne entre 2015 et 2021 (%)

- Moins de 0,3%
- De 0,3% à moins de 0,7%
- 0,7% et plus



Source : INSEE

Évolution en moyenne annuelle sur les six dernières années

40 habitants supplémentaires chaque année

+0% en moyenne chaque année entre 2015 et 2021

+0,7% entre 2015 et 2021 en région

Une croissance essentiellement portée par le solde migratoire élevé

+0,6% solde migratoire (arrivées - départs)

-0,5% solde naturel (naissances - décès)

La Haute-Garonne et l'**Hérault** portent 44% de la croissance démographique régionale

TAUX DE CHÔMAGE

Département de la Lozère

Un département avec un taux de chômage plus faible que celui de la région Occitanie



au 2e trimestre 2024

Taux de chômage du
département de la
Lozère

4,8%

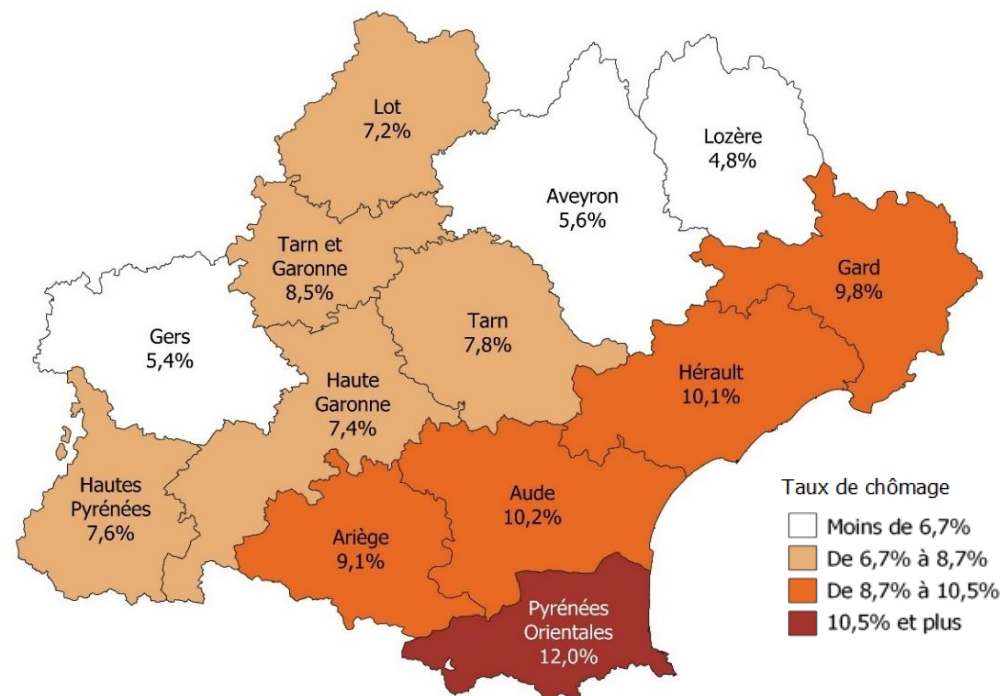
0,0 pt sur un trim.

+0,1 pt sur un an

au 2e trimestre 2024

Occitanie 8,7%
France métro. 7,1%

De fortes disparités selon les départements



PROFIL DES DEMANDEURS D'EMPLOI (cat ABC)

Département de la Lozère



Données à fin septembre 2024

4 090

demandeurs d'emploi inscrits
en catégorie ABC

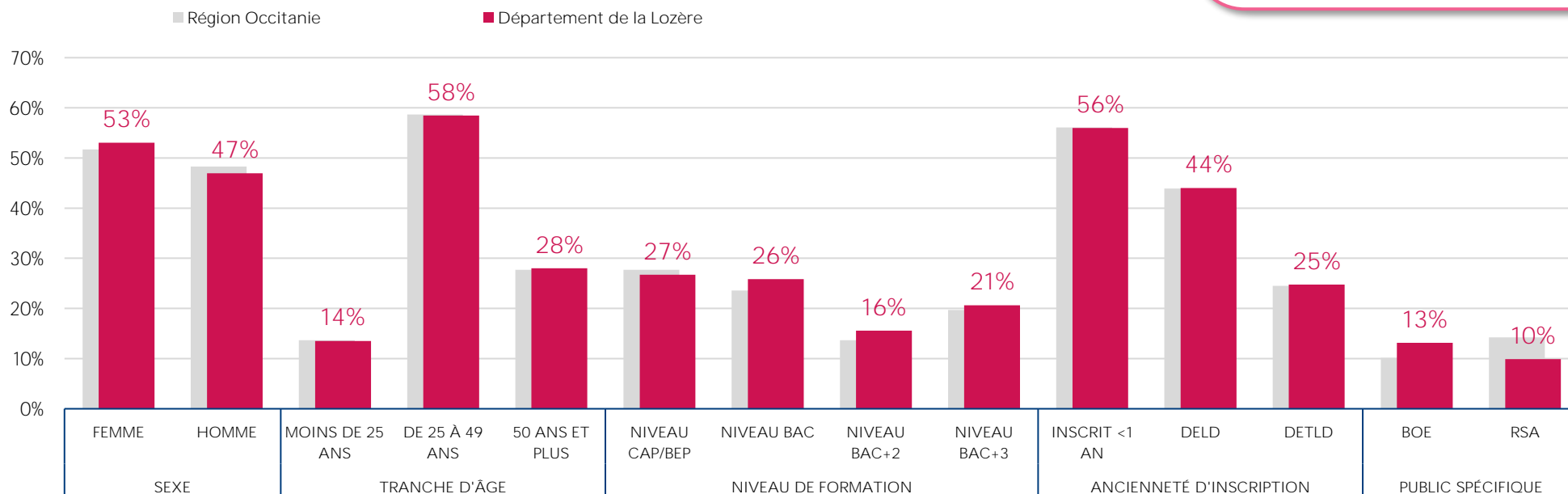
0,7% de la DEFM ABC régionale

dont **46%**

en catégorie A (1 880)

44% des demandeurs d'emploi en catégories ABC sont inscrits depuis plus d'un an à France Travail

Répartition par public de la DEFM cat ABC



Source : France Travail STMT - septembre 2024

DEFM (les Demandeurs d'Emploi en Fin de Mois) : personnes qui sont inscrites à France Travail

- > Catégorie A : ... disponibles et sans emploi.
- > Catégorie B : ... en recherche active, disponibles et ayant exercé une activité réduite courte (≤ 78h) au cours du mois
- > Catégorie C : ... en recherche active, disponibles et ayant exercé une activité réduite longue (> 78h) au cours du mois

DELD : Demandeur d'Emploi de Longue Durée
 DETLD : Demandeur d'Emploi de Très Longue Durée
 BOE : Bénéficiaire de l'Obligation d'Emploi
 QPV : Résident en Quartier Prioritaire de la Ville
 RSA : Bénéficiaire du Revenu de Solidarité Active

observatoire-emploi-occitanie.fr



POUR EN SAVOIR +
 Consultez les productions
 en ligne sur l'observatoire
 Suivi trimestriel des territoires
 Fiches publics spécifiques



LE RETOUR À L'EMPLOI PASSE SOUVENT PAR UNE MOBILITÉ

Département de la Lozère



La mobilité géographique, une composante essentielle de la recherche d'emploi

78% des demandeurs d'emploi retrouvent un emploi dans le bassin d'emploi où ils résident

9% dans un autre territoire de la région

13% hors de la région

Réalisé à partir du distancier METRIC de l'Insee et portant sur 2 489 reprises d'emploi sur le territoire en 2018

Des parcours professionnels moins linéaires

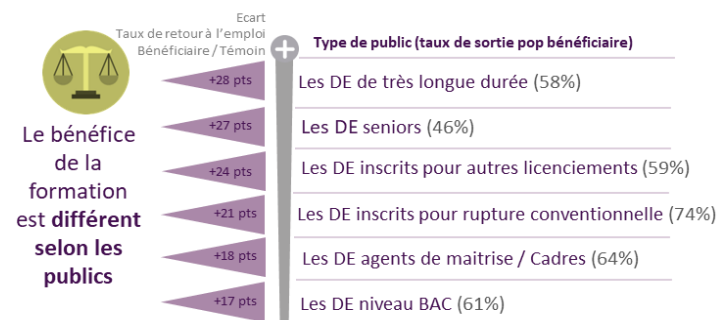
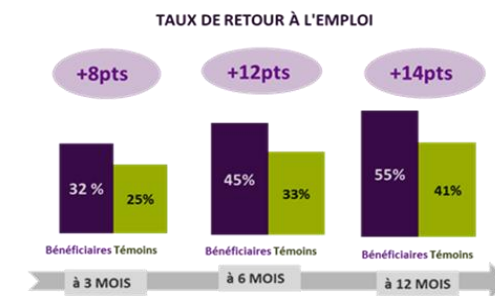
(Données régionales)



✓ 50% des demandeurs d'emploi retrouvent un emploi dans un domaine professionnel différent de celui de l'emploi recherché

(Pôle emploi - Éclairages et synthèses n°73 - Juillet 2022)

✓ La formation pour accompagner les transitions professionnelles



(Source : France Travail Occitanie «Formation des DE, un tremplin vers l'emploi» - Juin 2019)

DES PUBLICS INÉGAUX FACE À LA REPRISE D'EMPLOI

Département de la Lozère

Le taux de reprise d'emploi mesure l'accès au retour à l'emploi par mois des demandeurs d'emploi inscrits sur les listes de France Travail.

Ce taux permet d'identifier les publics qui s'insèrent le plus facilement dans l'emploi et les publics les plus fragiles dans leur insertion professionnelle.

10,8%

Taux de reprise d'emploi mensuel moyen

sur le département de la Lozère
de juillet 2023 à juin 2024

8,7% en région Occitanie

✓ **L'âge**, 1^{er} facteur discriminant

Le taux de reprise d'emploi des seniors est plus de 2 fois moins élevé que celui des jeunes

✓ **L'ancienneté d'inscription** joue également un rôle important

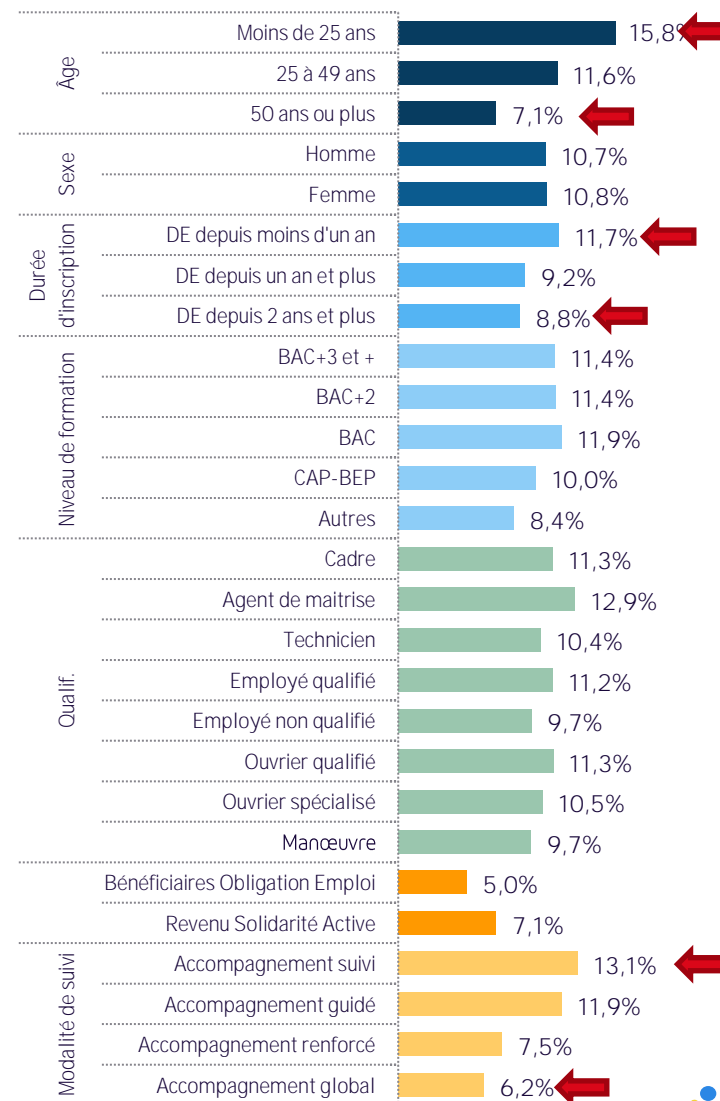
Plus le demandeur d'emploi est inscrit durablement, plus son taux de reprise d'emploi est faible.

L'indicateur de durée de chômage est plus élevé qu'en région Occitanie.

Il s'établit à 327 jours sur le département de la Lozère contre 316 en région Occitanie au 1^{er} trimestre 2024.

Source : France Travail

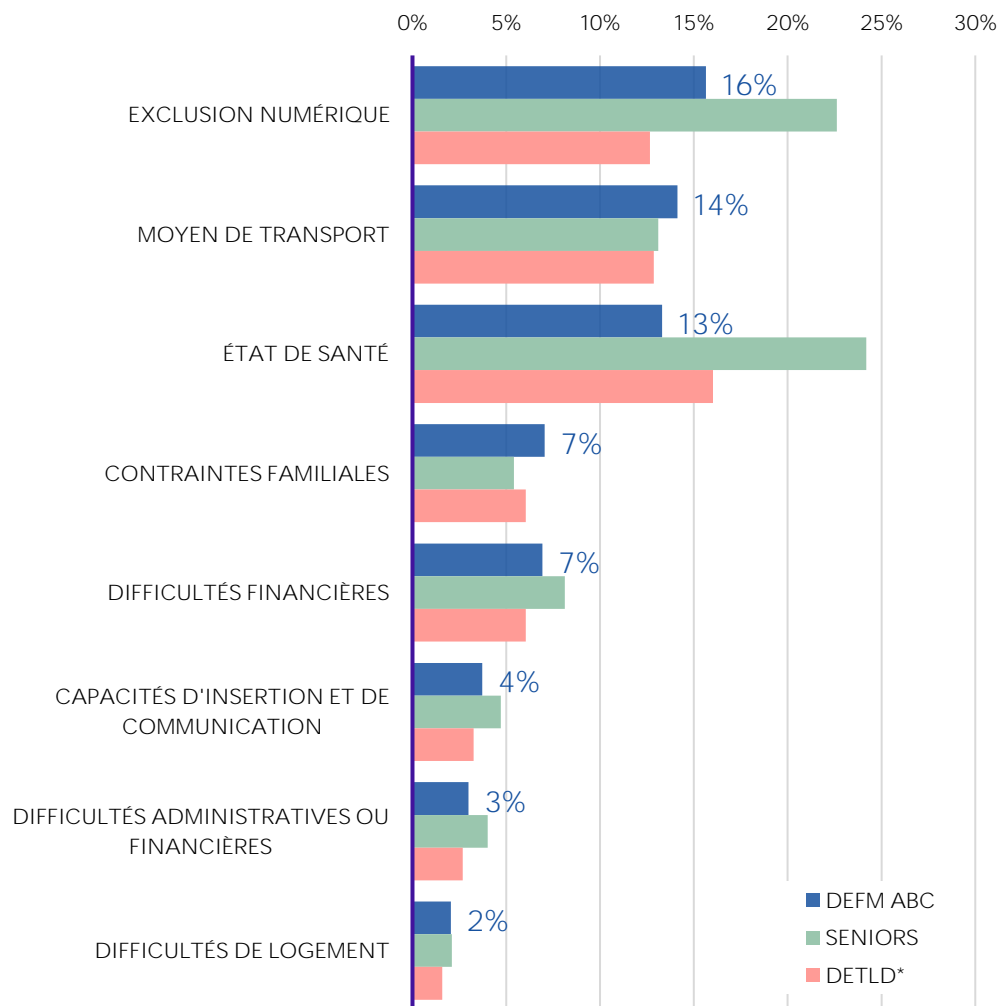
Taux de reprise d'emploi mensuel selon les caractéristiques des demandeurs d'emploi



39% DES DEMANDEURS D'EMPLOI ONT AU MOINS UN FREIN PÉRIPHÉRIQUE À L'EMPLOI

Département de la Lozère

36% en région Occitanie

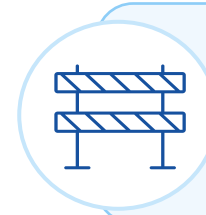


Source : France Travail STMT - septembre 2024

* DETLD : Demandeurs D'emploi de Très longue Durée (inscrits > 2 ans)

Les freins périphériques à l'emploi sont des contraintes de différentes natures touchant les demandeurs d'emploi.

Ils traduisent les difficultés non professionnelles entravant le retour à l'emploi.



1^{er} frein périphérique à l'emploi :

l'exclusion numérique

Des freins davantage marqués pour les Seniors



observatoire-emploi-occitanie.fr

POUR EN SAVOIR +
Consultez les productions
en ligne sur l'observatoire
Suivi trimestriel des territoires
Fiches publics spécifiques




UN TAUX DE PAUVRETÉ DANS LE DÉPARTEMENT PLUS FAIBLE QU'EN RÉGION

- ✓ En Lozère, 15,5% des habitants vivent sous le seuil de pauvreté.
- ✓ En Occitanie, ce taux est de 17,5%.

Taux de pauvreté : part des habitants vivant dans un ménage dont le niveau de vie est inférieur au seuil de pauvreté (France métropolitaine : 1 158 € par mois en 2021)

Source : INSEE, FILOSOFI 2021



Département de la Lozère

2 200 DEMANDEURS D'EMPLOI INDEMNISÉS

à fin juin 2024

- ✓ **76,3%** demandeurs d'emploi indemnisables au titre de l'Assurance chômage et de la solidarité
- ✓ **13 mois**, durée moyenne d'indemnisation
- 2 010 €** Salaire moyen de référence brut des demandeurs d'emploi venant s'inscrire à France Travail

Source : France Travail



1 130 € d'allocation mensuelle moyenne versée aux allocataires indemnisés au titre de l'Assurance chômage

530 € d'allocation mensuelle moyenne versée aux allocataires indemnisés au titre de la solidarité

Sur un an (d'octobre 2022 à septembre 2023),

France Travail Occitanie a versé plus de

3,3 milliards d'euros

UN BESOIN TRÈS IMPORTANT DE PERSONNEL SAISONNIER

Département de la Lozère

51% des projets de recrutements sont saisonniers dans le département de la Lozère

Région Occitanie : 39%

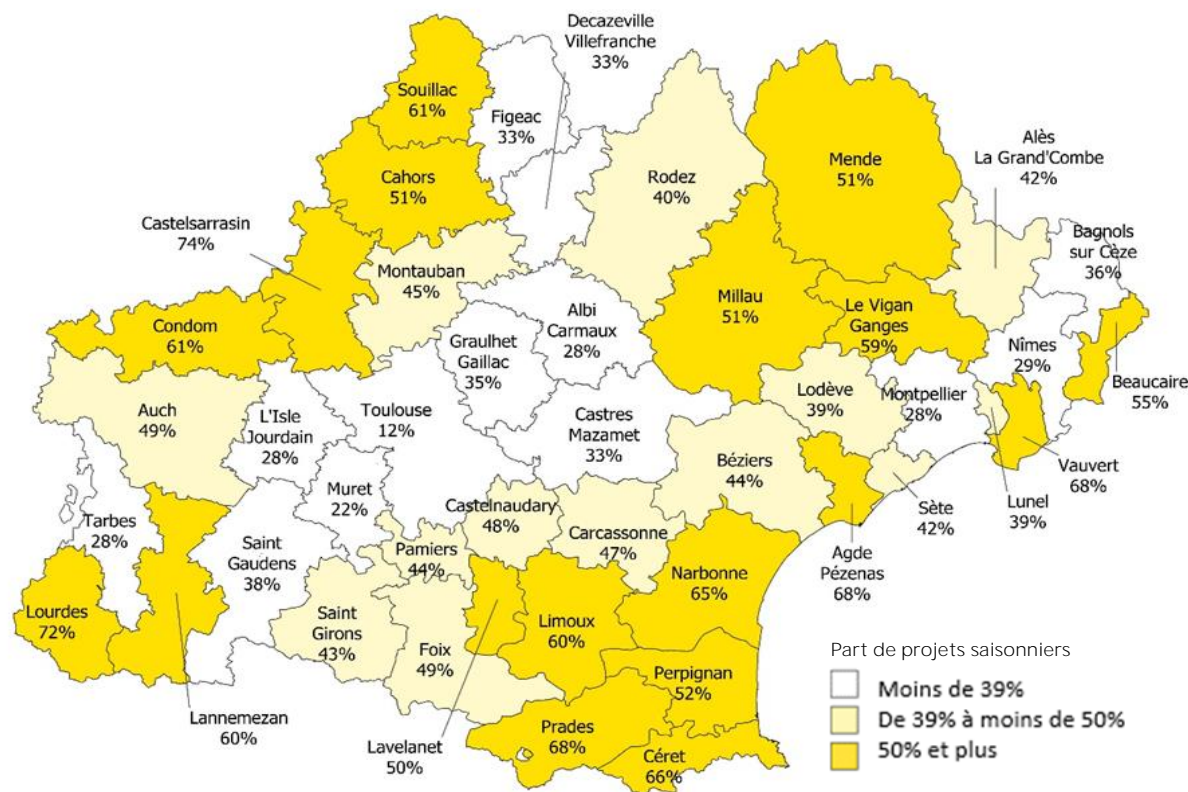
France entière : 30%

L'Occitanie se situe en 4^{ème} position des régions ayant la plus forte part de projets saisonniers (France 30%), derrière la Corse, Nouvelle-Aquitaine et Provence-Alpes-Côte d'Azur.

La saisonnalité des intentions **d'embauche** diffère sensiblement **d'un** territoire à **l'autre**.

Forte saisonnalité pour les bassins de Castelsarrasin (74%), Lourdes (72%), Prades (68%), Agde-Pézenas (68%) et Vauvert (68%).

Part de projets de recrutements saisonniers par bassin d'emploi




Source : France Travail Occitanie, Enquête Besoins en main d'œuvre 2024



DYNAMISME &
OFFRES D'EMPLOI

UNE ÉVOLUTION ANNUELLE DE L'EMPLOI MOINS IMPORTANTE QU'EN RÉGION

Département de la Lozère



AU 2e TRIMESTRE 2024

26 110 salariés *
en Lozère

Évolution sur un an

Département de la Lozère

+0,0%

(10 emplois supplémentaires)

Région Occitanie :

+0,6%

Évolution sur un trimestre

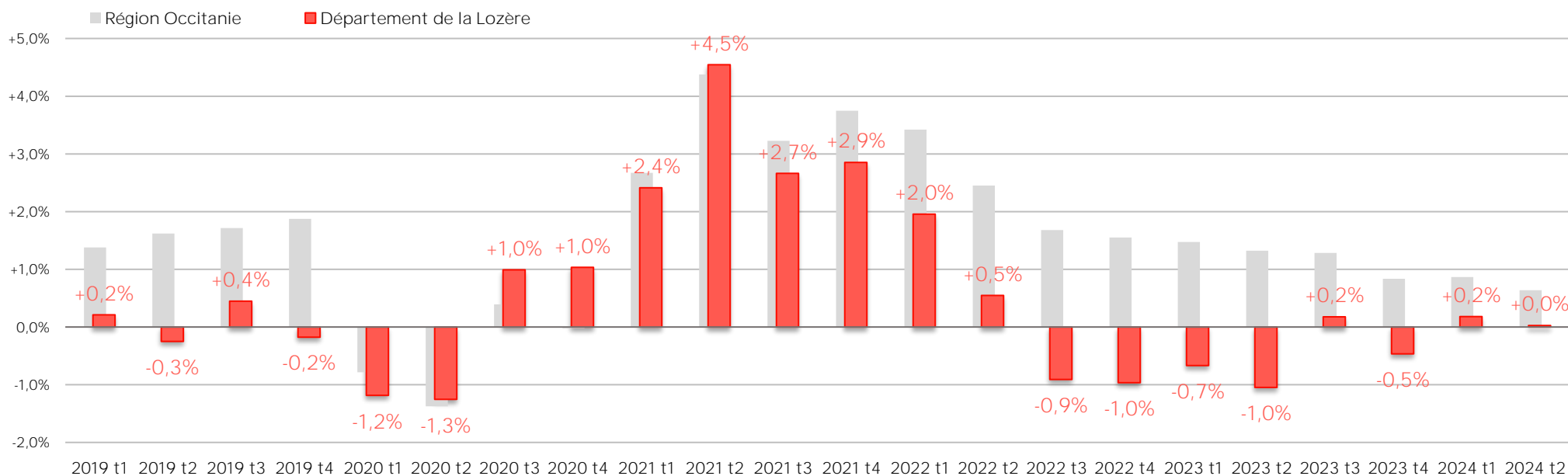
Département de la Lozère

-0,5%

Région Occitanie :

-0,1%

Évolutions annuelles de l'emploi salarié



↑ Début crise sanitaire

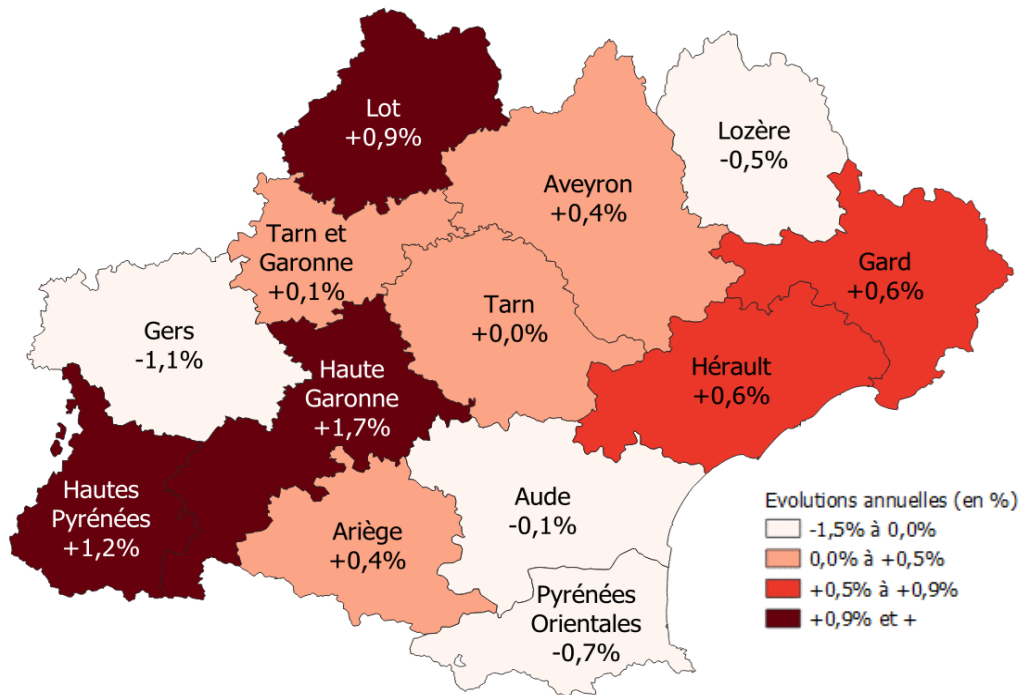
* Champ : France métropolitaine, tous salariés - SECTEURS Agriculture, Industrie, Construction, Tertiaire marchand et non marchand, Intérim
Source : Insee, estimations d'emploi : Emploi en fin de trimestre, données CVS

PROGRESSION DE L'EMPLOI DANS LA MAJORITÉ DES DÉPARTEMENTS

Département de la Lozère

AU 2e TRIMESTRE 2024

Évolution annuelle de l'emploi salarié : 2T2024/2T2023



Répartition et évolution de l'emploi par secteur d'activité

Le tertiaire non marchand affiche l'évolution la plus forte (+1,5% sur un an).

Secteur	Département de la Lozère		Région Occitanie	
	Nb emplois	Part	Evolution annuelle	
Agriculture	386	1%	↓ -11,6%	↓ -3,3%
Industrie	2 644	10%	↑ +0,2%	↑ +1,9%
Construction	1 845	7%	↓ -2,1%	↓ -3,1%
Tertiaire marchand	8 127	31%	↓ -1,3%	↑ +0,3%
Tertiaire non marchand	13 111	50%	↑ +1,5%	↑ +1,6%

Tertiaire marchand : commerce, transports, activités financières, services rendus aux entreprises, services rendus aux particuliers, hébergement-restauration, immobilier, information-communication.

Tertiaire non marchand : administration publique, enseignement, santé humaine, action sociale.

Source : Insee, estimations d'emploi : Emploi en fin de trimestre, données CVS
 Champ : France métropolitaine, tous salariés - SECTEURS Agriculture, Industrie, Construction, Tertiaire marchand et non marchand, Intérim

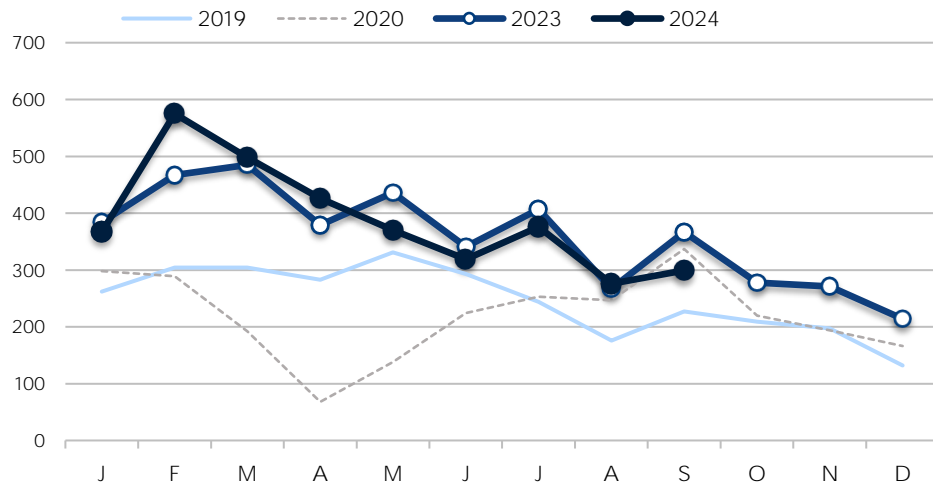


SITUATION DU MARCHÉ DU TRAVAIL

Département de la Lozère

RECU DES OFFRES DÉPOSÉES À FRANCE TRAVAIL SUR UN AN

Historique du nombre d'offres d'emploi déposées à France Travail

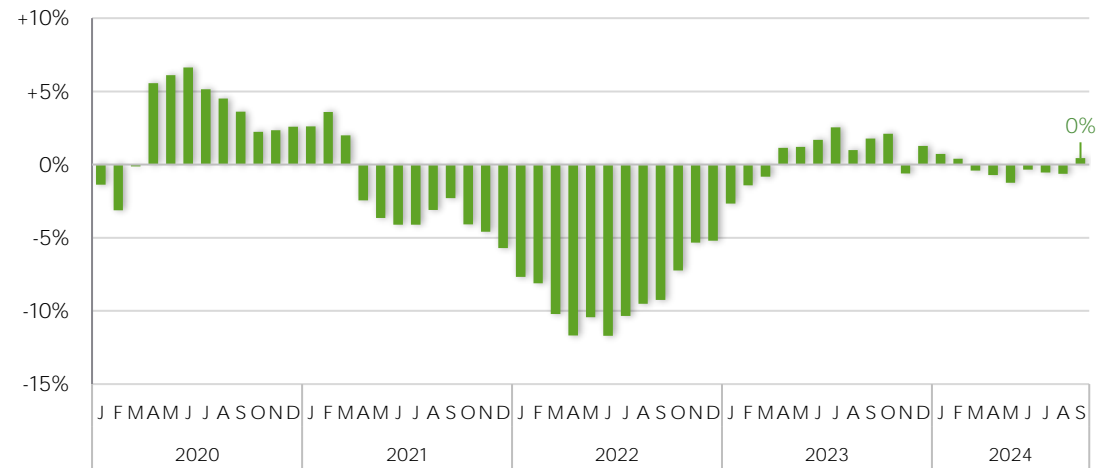


Cumul de juillet 2024 à septembre 2024

950 offres enregistrées
-8,6 % sur un an
 -8,8 % en région
 +47% avant crise sanitaire (2019)

LA DEMANDE D'EMPLOI EN PROGRESSION SUR UN AN (en cat. ABC)

Historique des évolutions annuelles de la demande d'emploi (catégories ABC)



Données à fin septembre 2024

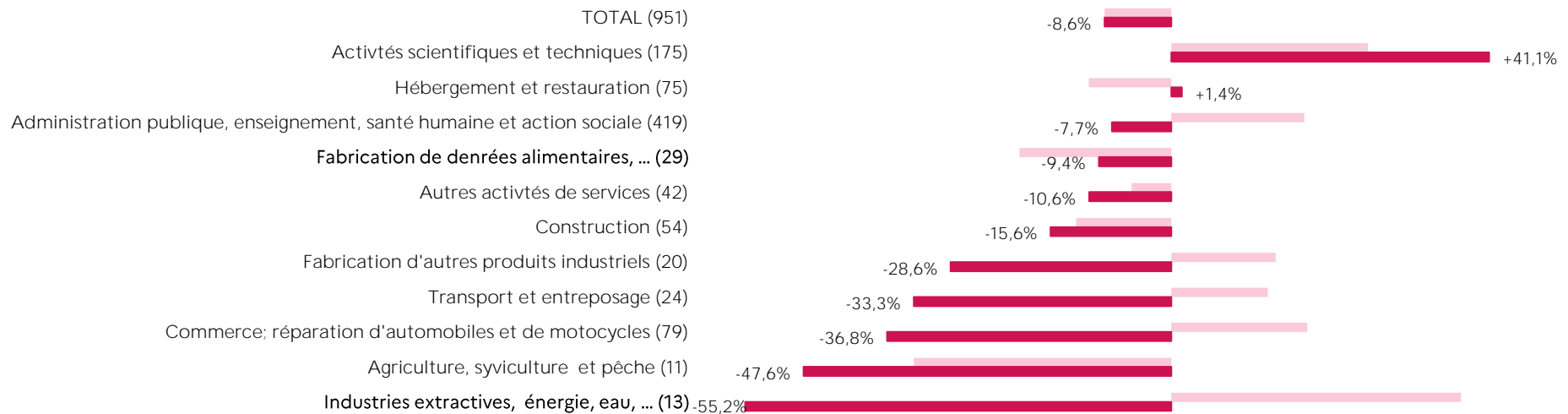
Cat ABC	Cat A
4 090 demandeurs d'emploi inscrits	1 880
+0,4% sur un an	+2%
-6,1% avant crise sanitaire (2019)	-15,7%

LA MAJORITÉ DES SECTEURS ENREGISTRE UNE DIMINUTION DU NOMBRE D'OFFRES SUR UN AN

Département de la Lozère

- Évolution annuelle cumul de juillet 2024 à septembre 2024
- Évolution annuelle cumul de janvier à mars 2024

Évolution des offres déposées à France Travail par secteur d'activité (NAF17)



Code ROME	Libellé des métiers	Offres cumul 3 mois
J1501	Aide-soignant / aide-soignante	71
K1301	Accompagnateur médicosocial / accompagnatrice médicosociale	37
K1207	Éducateur spécialisé / éducatrice spécialisée	36
J1506	Infirmier / infirmière en soins généraux (ide)	34
K1304	Aide à domicile	31
J1301	Agent / agente de service hospitalier (ash)	29
G1601	Chef / cheffe de cuisine	26
M1607	Secrétaire	20
G1203	Animateur / animatrice auprès des jeunes	18
G1502	Employé / employée d'hôtel	18



Les 10 métiers les plus recherchés par les recruteurs concentrent 34% des offres d'emploi enregistrées

Cumul de juillet 2024 à septembre 2024

Source : France Travail - Données brutes

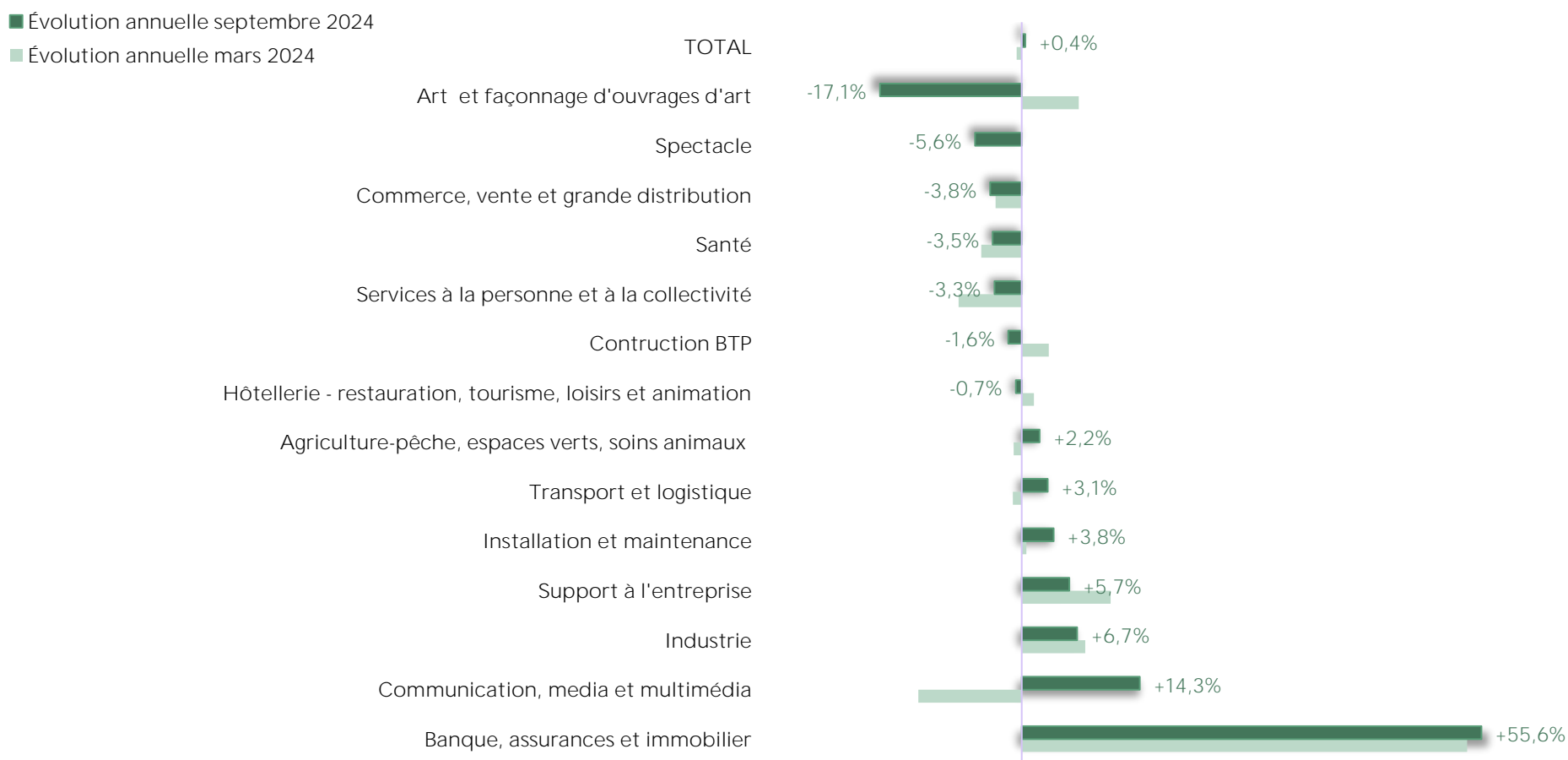
Seuls les secteurs enregistrant au dernier trimestre au moins 10 offres et représentant 1% des offres collectées par France Travail sur ce territoire sont affichés.



PROGRESSION DE LA DEMANDE D'EMPLOI DANS LA MAJORITÉ DES DOMAINES PROFESSIONNELS

Département de la Lozère

Évolution annuelle du nombre de demandeurs d'emploi cat ABC par domaine de métiers recherchés



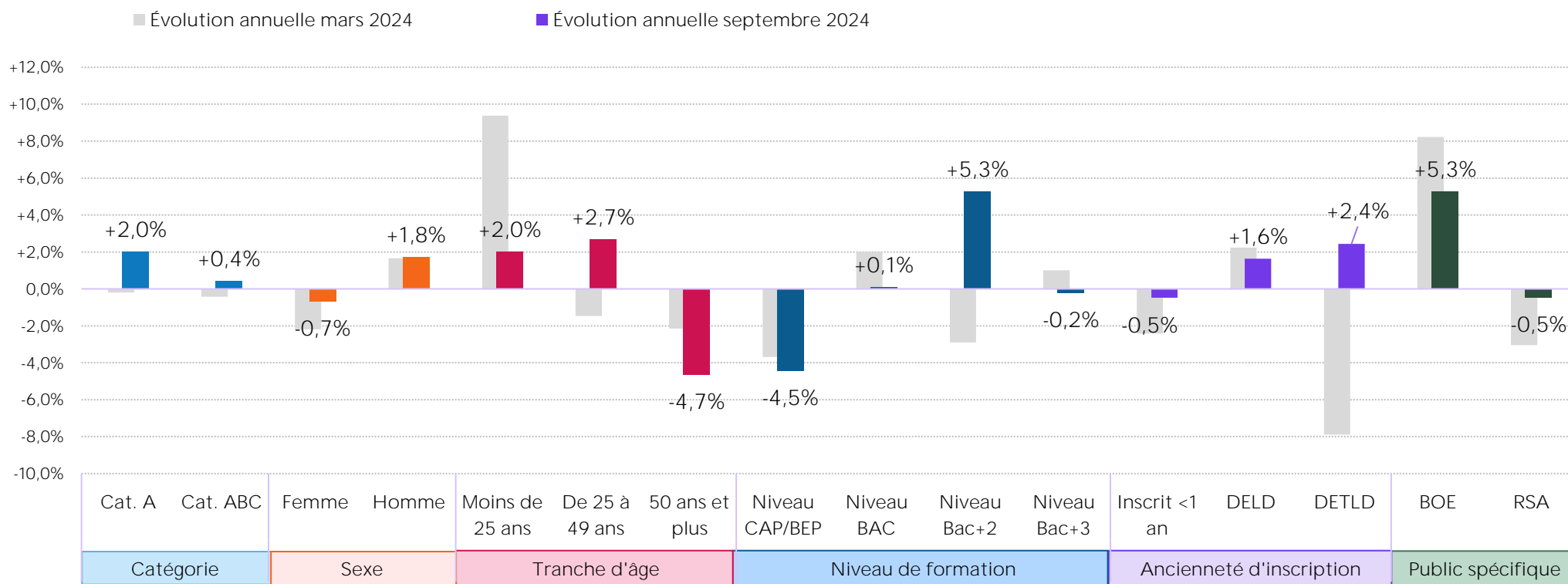
ⓘ Les évolutions par domaine de métiers sont à considérer avec précaution ce mois-ci car le métier recherché n'est pas renseigné pour 4% des demandeurs d'emploi inscrits en catégories ABC en Occitanie. Un correctif interviendra dans les prochains mois.

Source : France Travail - Données brutes en catégories ABC

DES ÉVOLUTIONS DE LA DEMANDE D'EMPLOI SUR UN AN QUI DIFFÈRENT D'UN PUBLIC À L'AUTRE

Département de la Lozère

Évolution annuelle du nombre de demandeurs d'emploi par public spécifique




Ⓢ Les évolutions par niveau de formation sont à considérer avec précaution ce mois-ci car le niveau de formation n'est pas renseigné pour 3,5% des demandeurs d'emploi inscrits en catégories ABC en Occitanie. Un correctif interviendra dans les prochains mois.

BOE : Bénéficiaire de l'Obligation d'Emploi
 QPV : Résident en Quartier Prioritaire de la Ville
 RSA : Bénéficiaire du Revenu de Solidarité Active
 DELD : Demandeur d'Emploi de Longue Durée
 DETLD : Demandeur d'Emploi de Très Longue Durée

Source : France Travail - Données brutes en catégories ABC





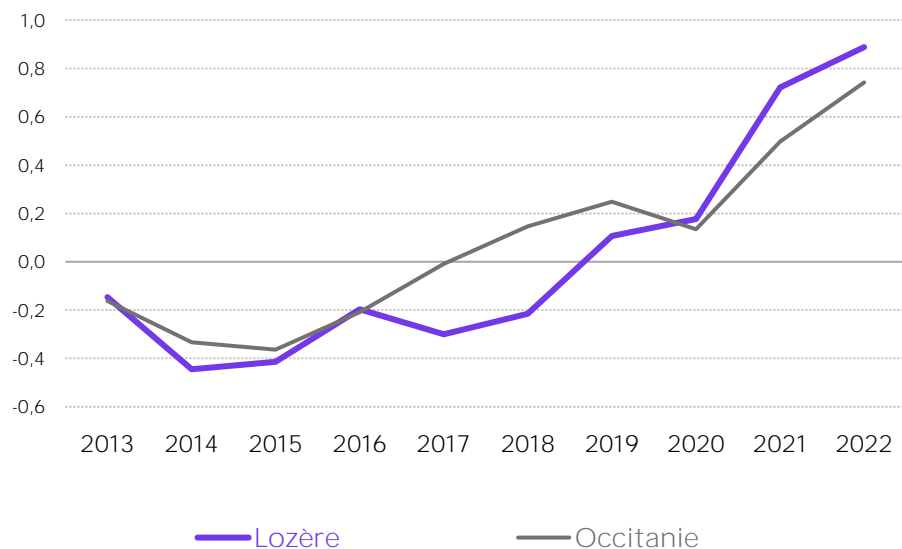
LES TENSIONS SUR LE MARCHÉ DU TRAVAIL

ACCOMPAGNER LES RECRUTEMENTS SUR LES MÉTIERS EN TENSION

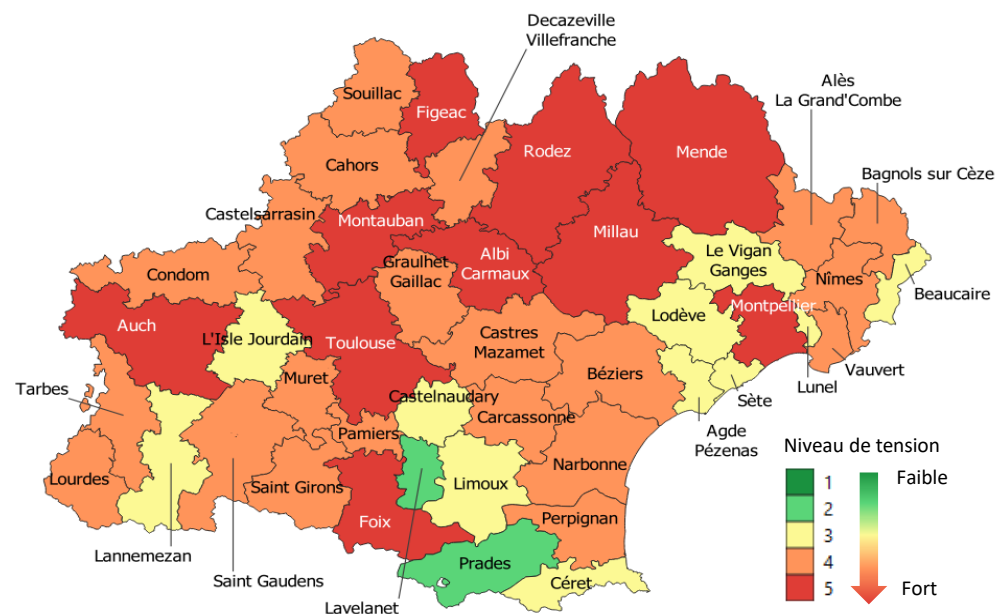
Département de la Lozère

Entre 2021 et 2022, les tensions sur le département de la Lozère sont passées de 0,7 à 0,9 et se situent au dessus de la tension moyenne de la région (0,7).

Évolution de l'indicateur de tension



DES TENSIONS PLUS MARQUÉES D'UN TERRITOIRE À L'AUTRE



UN INDICATEUR COMPOSITE POUR MESURER LES TENSIONS SUR LE MARCHÉ DU TRAVAIL


Il prend en compte pour chaque métier :

- ✓ le niveau des difficultés de recrutement anticipées par les employeurs
- ✓ les offres rapportées au nombre de demandeurs d'emploi
- ✓ la facilité qu'ont les demandeurs d'emploi à sortir des listes de France Travail.

Ces composantes comptent respectivement pour 50%, 30% et 20% de l'indicateur synthétique.

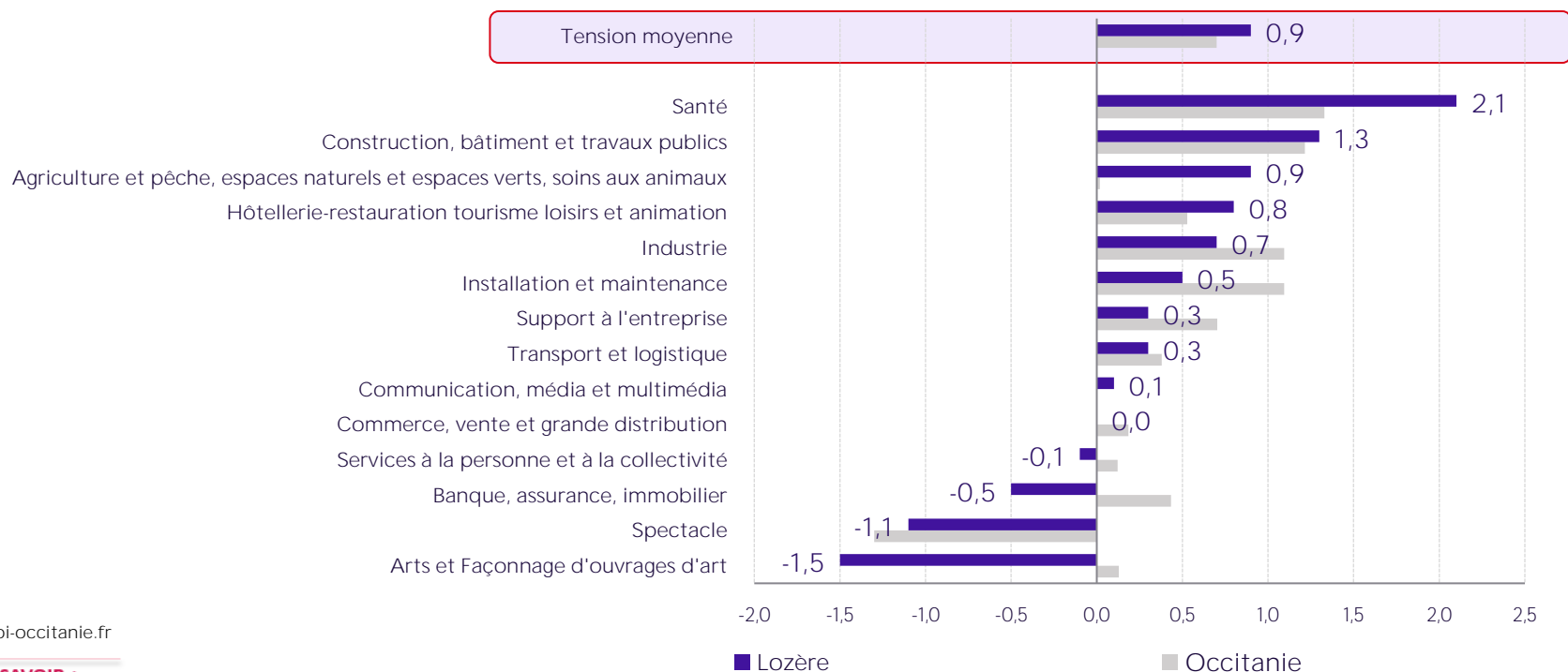
DES TENSIONS PLUS PRÉSENTES SUR CERTAINES FAMILLES DE MÉTIERS

Département de la Lozère



En 2022, parmi les 14 familles de métiers, 3 présentent une tension au-dessus ou égale à la tension moyenne du territoire.

Tension par famille de métiers en 2022



observatoire-emploi-occitanie.fr



Source : France Travail - Données brutes

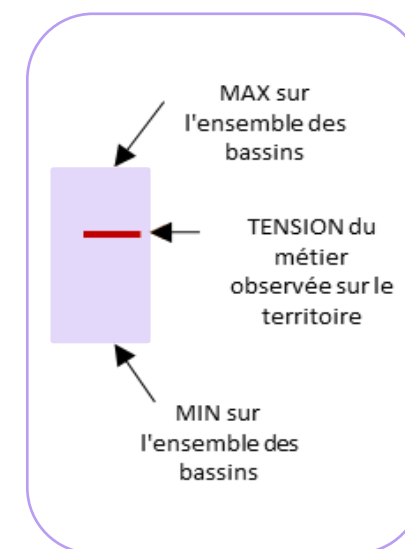
L'indicateur de tension peut prendre des valeurs positives comme négatives, une tension négative traduisant un défaut de tension au regard de la France et sur plusieurs années.



LA TENSION D'UN MÉTIER PEUT ÊTRE TRÈS DIFFÉRENTE D'UN TERRITOIRE À L'AUTRE

Département de la Lozère

Graduation de la tension sur les 5 premiers métiers



AIDE À LA LECTURE :

L'indicateur de tension pour le métier 'Commis / commise de cuisine' s'échelonne de -0,4 à 2,4 sur l'ensemble des bassins d'emploi de la région et s'élève à 1,3 sur le territoire étudié.



WWW.OBSERVATOIRE-EMPLOI-OCCITANIE.FR

Pour connaître et analyser le marché du travail régional



Études & analyses du marché du travail



Accès aux données locales

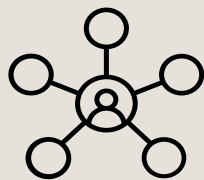


STATÉO, « les stats en vidéo »



DATAEMPLOI.FRANCETRAVAIL.FR

Pour décrypter le marché du travail sur les territoires et guider les prises de décision et d'action en faveur de l'emploi



ANNEXES

DÉTAIL DE LA DEMANDE D'EMPLOI
PAR PUBLICS SPÉCIFIQUES

CRÉATIONS & DÉFAILLANCES
D'ENTREPRISES

LES JEUNES (moins de 25 ans)

Données à fin septembre 2024

Évolution sur un an

14% des demandeurs d'emploi en cat ABC du territoire ont moins de 25 ans

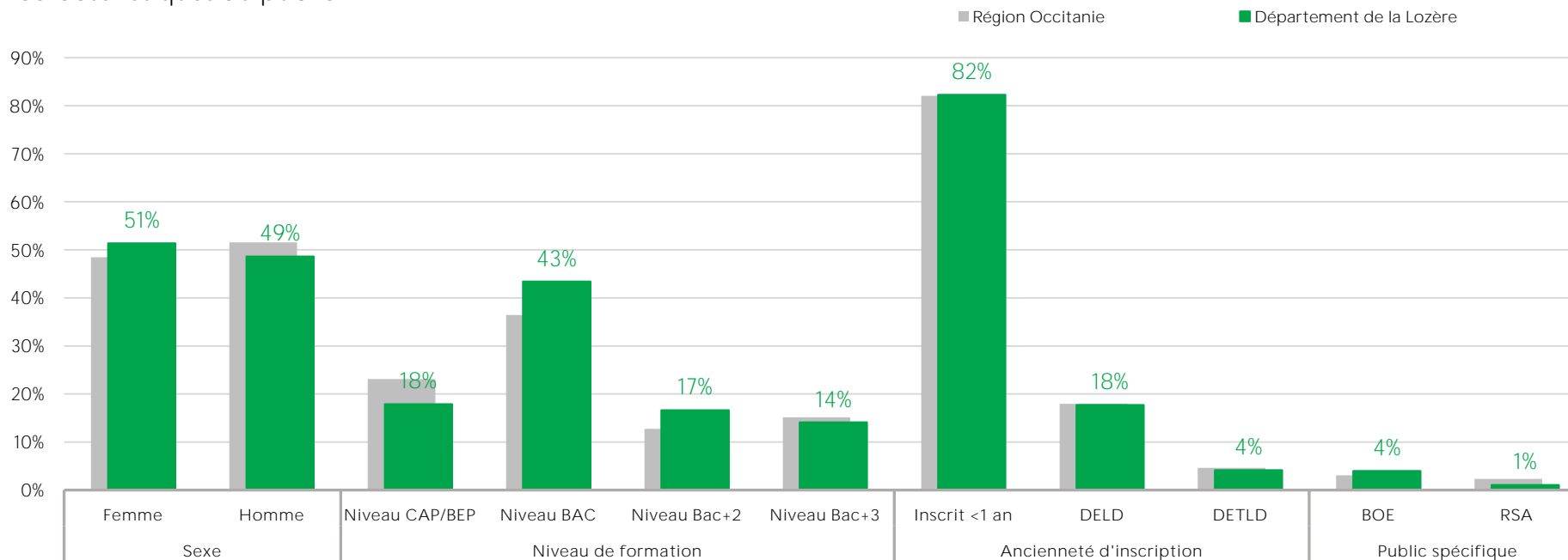
Occitanie : 14%

France : 14%

553 demandeurs d'emploi JEUNES inscrits en cat. ABC
dont **53%** en catégorie A (291)

+2,0% en catégorie ABC
+6,2% en catégorie A

Caractéristiques du public



LES SENIORS (50 ans et plus)

Département de la Lozère

Données à fin septembre 2024

28% des demandeurs
d'emploi en cat ABC du territoire
sont SENIORS

Occitanie : 28%

France : 27%

1 145 demandeurs d'emploi
SENIORS inscrits en cat. ABC

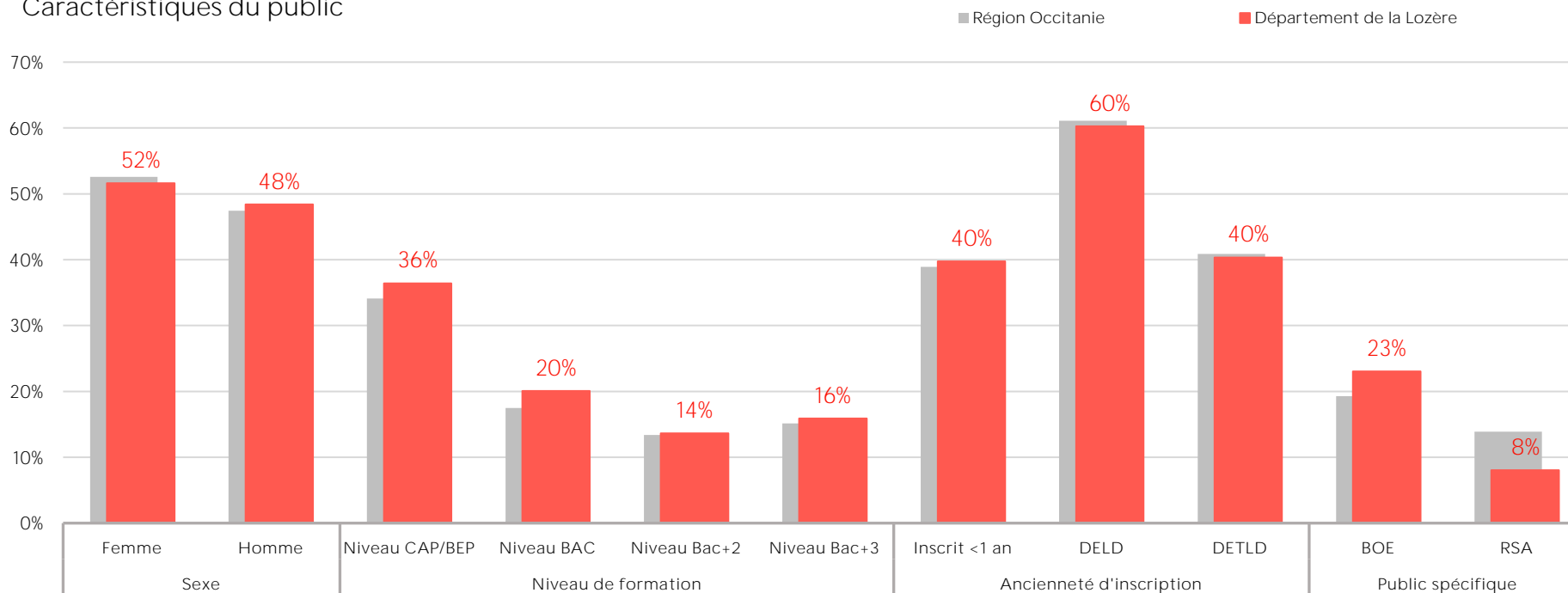
dont **47%** en catégorie A (534)

Évolution sur un an

-4,7% en catégorie ABC

-6,2% en catégorie A

Caractéristiques du public



LES INSCRITS DEPUIS PLUS D'UN AN À FRANCE TRAVAIL (DELD)

Département de la Lozère

Données à fin septembre 2024

Évolution sur un an

44% des demandeurs d'emploi en cat ABC du territoire sont DELD

Occitanie : 44%

France : 44%

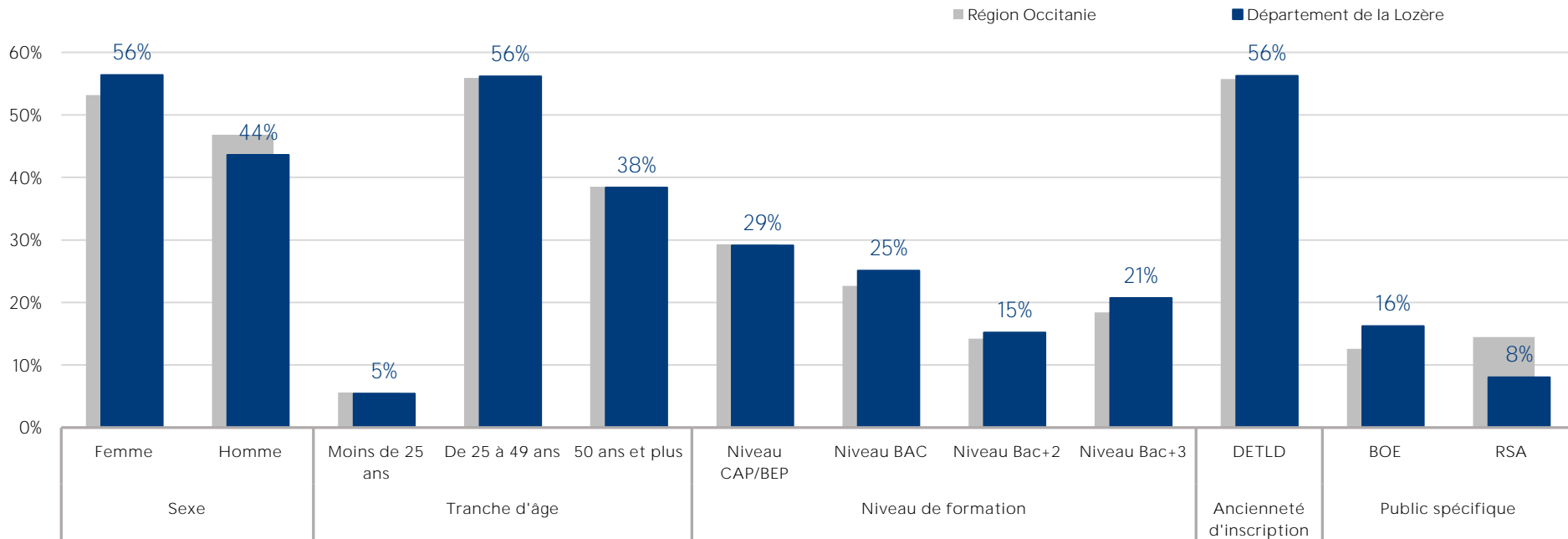
1 798 demandeurs d'emploi DELD inscrits en cat. ABC

dont **34%** en catégorie A (620)

+1,6% en catégorie ABC

-0,8% en catégorie A

Caractéristiques du public



LES INSCRITS DEPUIS PLUS DE 2 ANS À FRANCE TRAVAIL (DETLD)

Département de la Lozère

Données à fin septembre 2024

Évolution sur un an

25% des demandeurs
d'emploi en cat ABC du territoire
sont DETLD

Occitanie : 24%

France : 24%

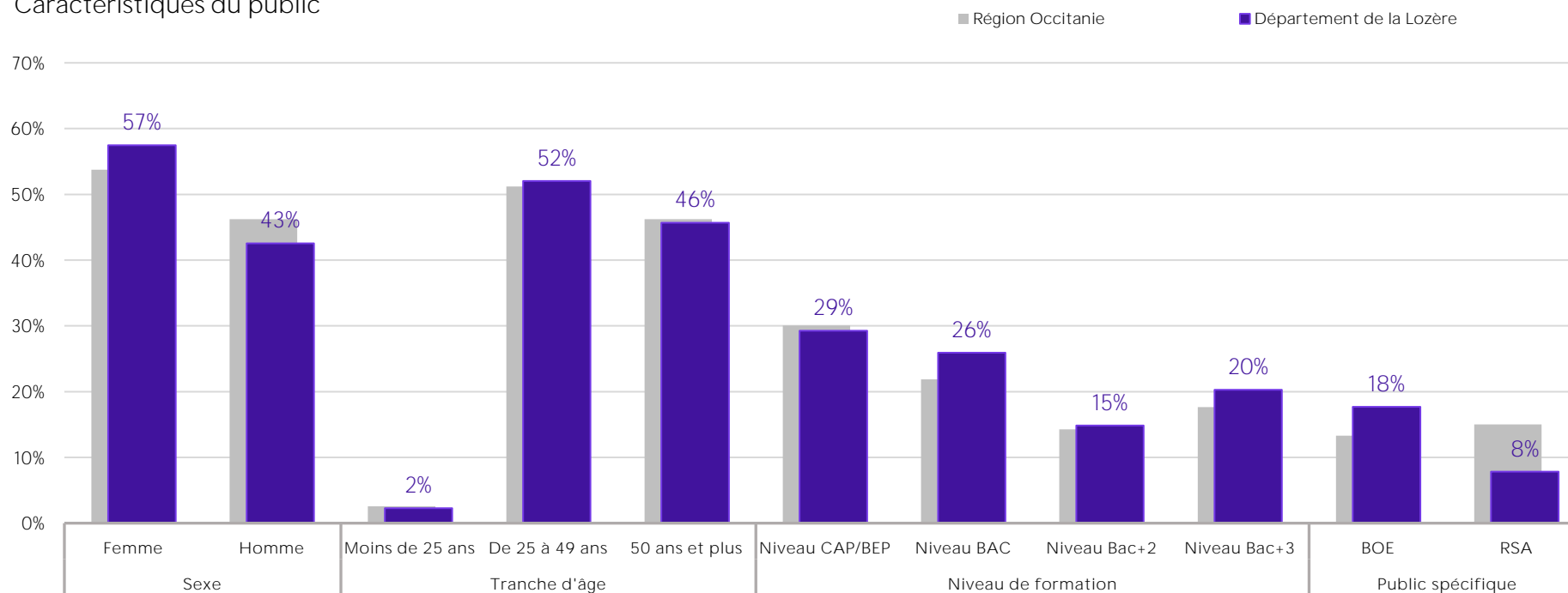
1 011 demandeurs d'emploi DETLD
inscrits en cat. ABC

dont **30%** en catégorie A (302)

+2,4% en catégorie ABC

-4,7% en catégorie A

Caractéristiques du public



LES CADRES

Données à fin septembre 2024

Évolution sur un an

7% des demandeurs d'emploi en cat ABC du territoire sont CADRES

Occitanie : 9%
France : 11%

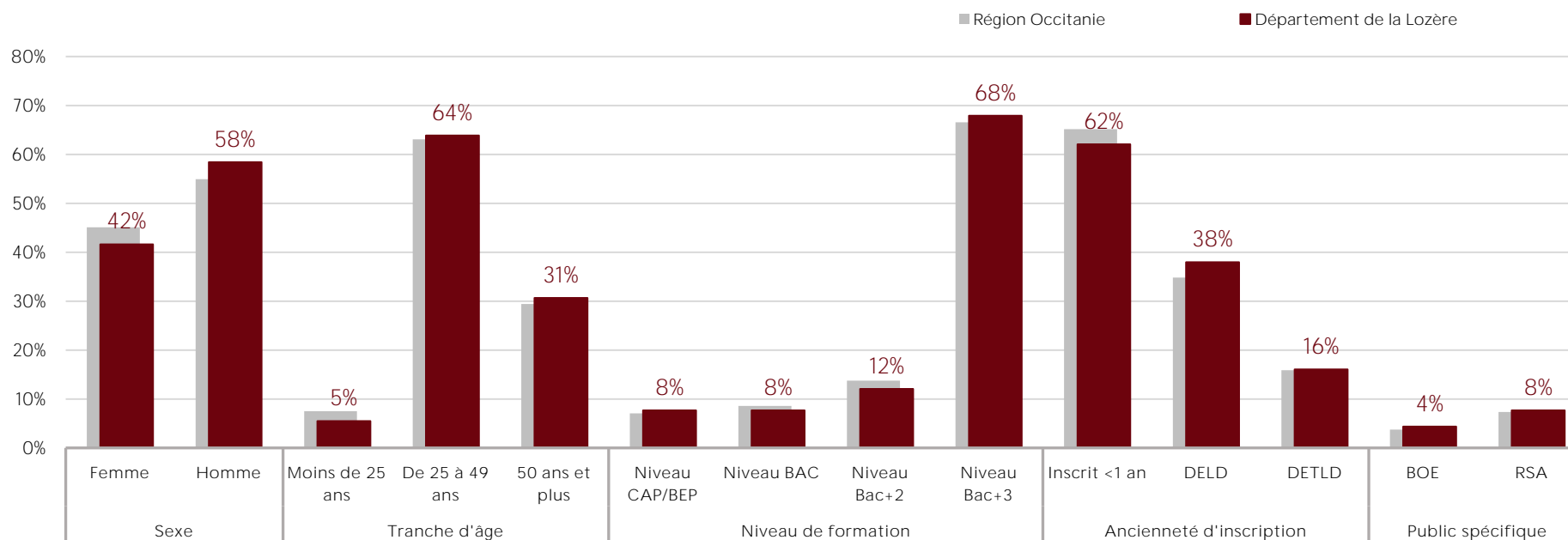
274 demandeurs d'emploi Cadres inscrits en cat. ABC

dont **48%** en catégorie A (131)

-2,5% en catégorie ABC

-3,0% en catégorie A

Caractéristiques du public



LES BÉNÉFICIAIRES DU REVENU DE SOLIDARITÉ ACTIVE (RSA)

Département de la Lozère

Données à fin septembre 2024

Évolution sur un an

10% des demandeurs d'emploi en cat ABC du territoire sont bénéficiaires du RSA

Occitanie : 14%

France : 14%

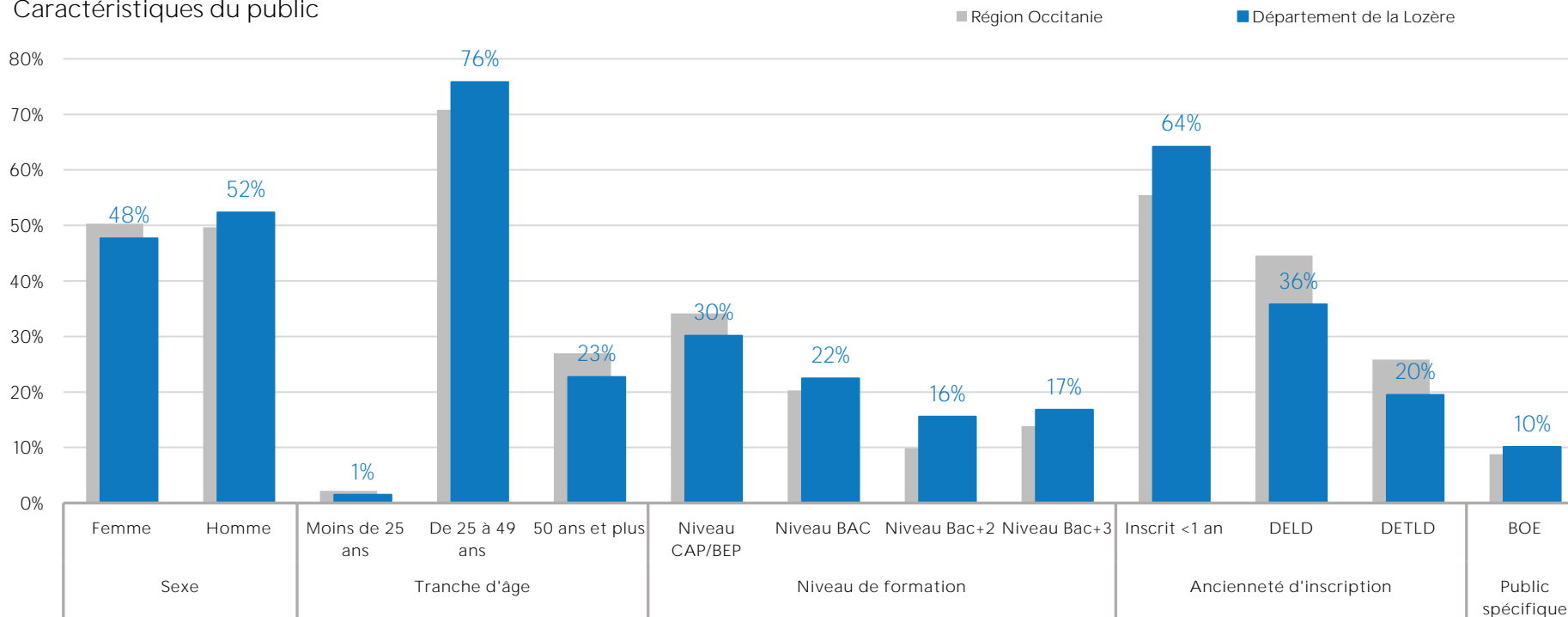
405 demandeurs d'emploi RSA inscrits en cat. ABC

dont **69%** en catégorie A (279)

-0,5% en catégorie ABC

-3,8% en catégorie A

Caractéristiques du public



Source : France Travail STMT - septembre 2024

LES BÉNÉFICIAIRES DE L'OBLIGATION D'EMPLOI (BOE)

Département de la Lozère

Données à fin septembre 2024

Évolution sur un an

13% des demandeurs d'emploi en cat ABC du territoire sont bénéficiaires de l'obligation d'emploi

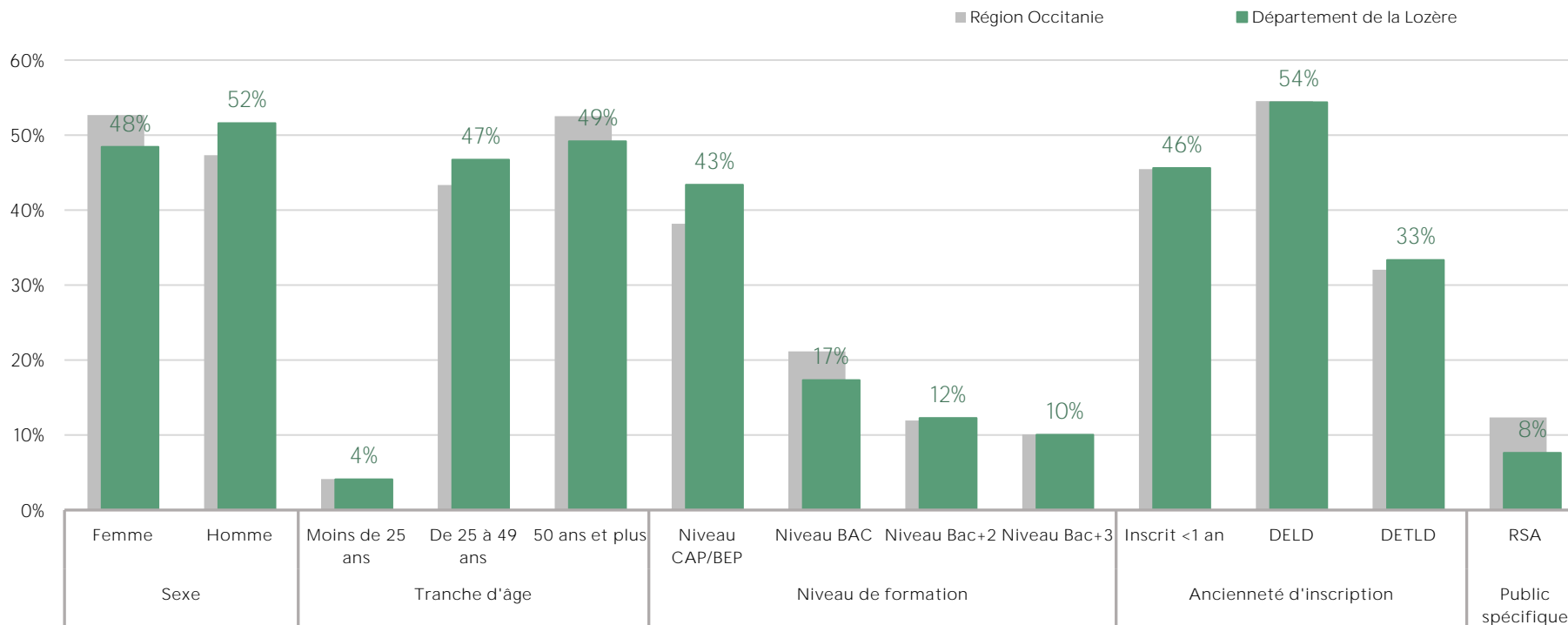
Occitanie : 10%
France : 9%

537 demandeurs d'emploi BOE inscrits en cat. ABC
dont **61%** en catégorie A (330)

+5,3% en catégorie ABC

+3,1% en catégorie A

Caractéristiques du public

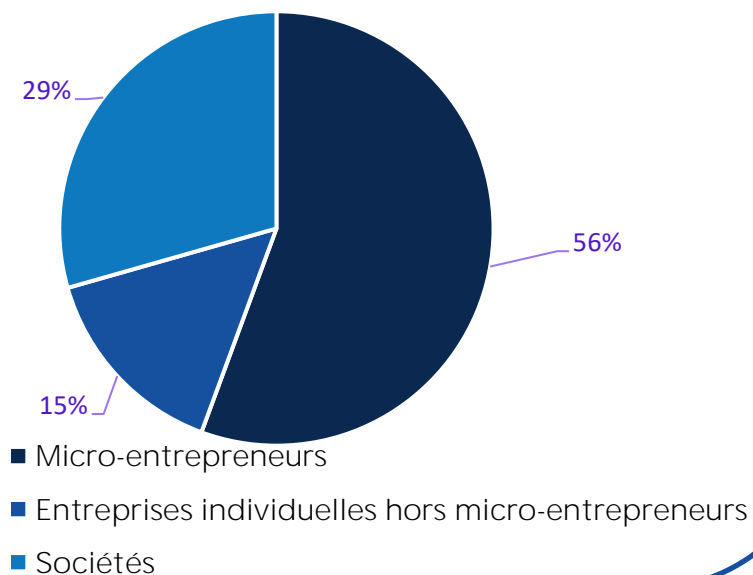


187 créations d'entreprises
au 3e trimestre 2024

+14,7% sur un an (24 entreprises en plus)

+2,2% sur un an en Occitanie

56% des entreprises créées sont des micro-entrepreneurs



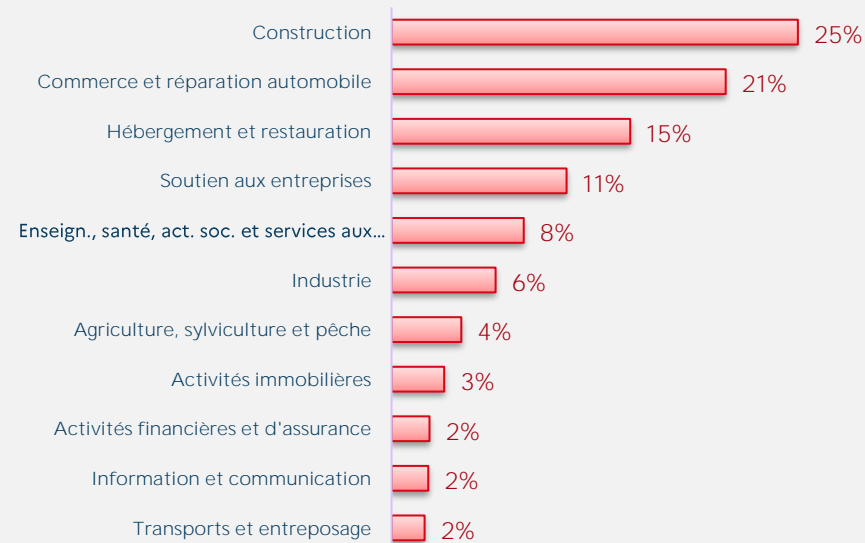
Source : INSEE-SIDE, données brutes

6 défaillances d'entreprises
au 2e trimestre 2024

-45,5% sur un an (5 entreprises en moins)

+2,6% sur un an en Occitanie

Part des défaillances d'entreprises par secteur d'activité en Occitanie



Source : Banque de France, données brutes