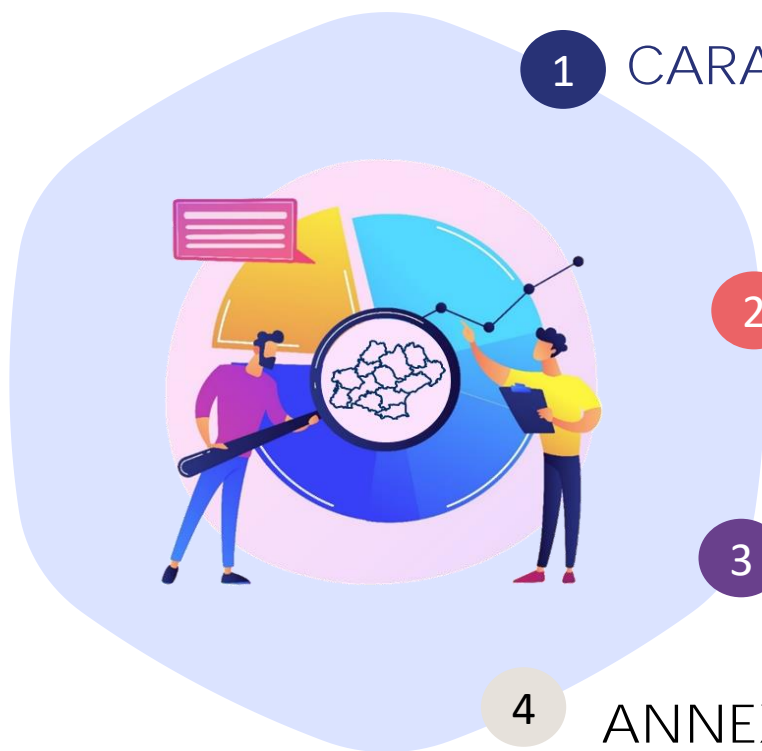




PRÉSENTATION DES TERRITOIRES

BASSIN D'EMPLOI DE CAHORS

Sommaire



1 CARACTÉRISTIQUES SOCIO-DÉMOGRAPHIQUES


2 DYNAMISME ET OFFRES D'EMPLOI

3 TENSION SUR LE MARCHÉ DU TRAVAIL

4 ANNEXES



WWW.OBSERVATOIRE-EMPLOI-OCCITANIE.FR



CARACTÉRISTIQUES SOCIO-DÉMOGRAPHIQUES

CROISSANCE DÉMOGRAPHIQUE

Bassin d'emploi de Cahors

LA CROISSANCE DÉMOGRAPHIQUE PROGRESSE SUR LES SIX DERNIÈRES ANNÉES



au 1er janvier 2021

- ✓ 77 960 habitants
- ✓ 32 500 actifs (15-64 ans)
(20 actifs en moins chaque année)

Le taux d'activité est de :

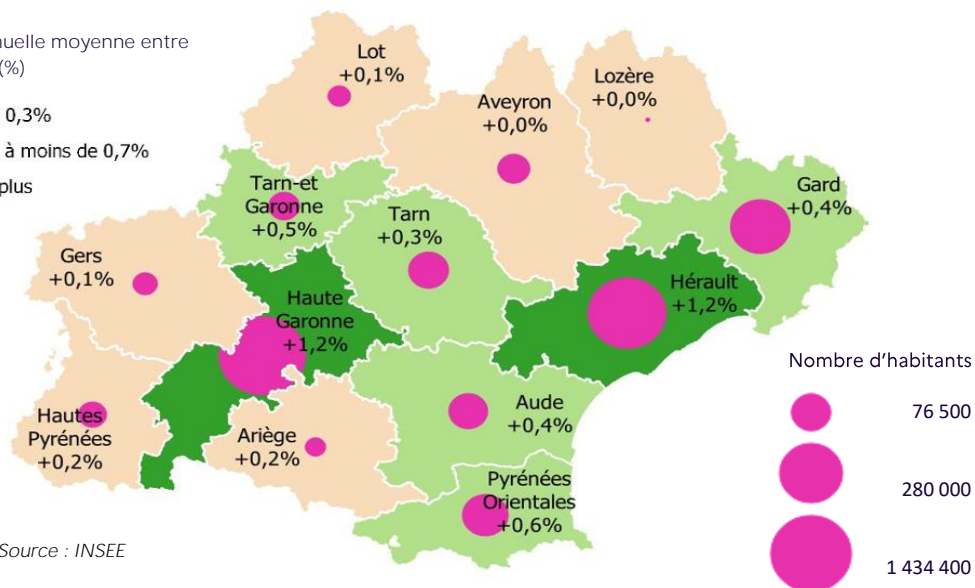
75% pour la population en âge de travailler

Le taux d'activité des jeunes de moins de 25 ans atteint 43% et celui des seniors 57%.

Nombre d'habitants et évolution annuelle moyenne par département

Évolution annuelle moyenne entre 2015 et 2021 (%)

- Moins de 0,3%
- De 0,3% à moins de 0,7%
- 0,7% et plus



Source : INSEE

Évolution en moyenne annuelle sur les six dernières années

340 habitants supplémentaires chaque année

+0,4% en moyenne chaque année entre 2015 et 2021

+0,1% entre 2015 et 2021 dans le Lot

Une croissance essentiellement portée par le solde migratoire élevé

+0,9% solde migratoire (arrivées - départs)

-0,5% solde naturel (naissances - décès)

La Haute-Garonne et l'**Hérault** portent 44% de la croissance démographique régionale

TAUX DE CHÔMAGE

Bassin d'emploi de Cahors

Une zone d'emploi avec un taux de chômage plus élevé que celui du département du Lot



au 2e trimestre 2024

Taux de chômage de
la zone d'emploi de
Cahors

8,3%

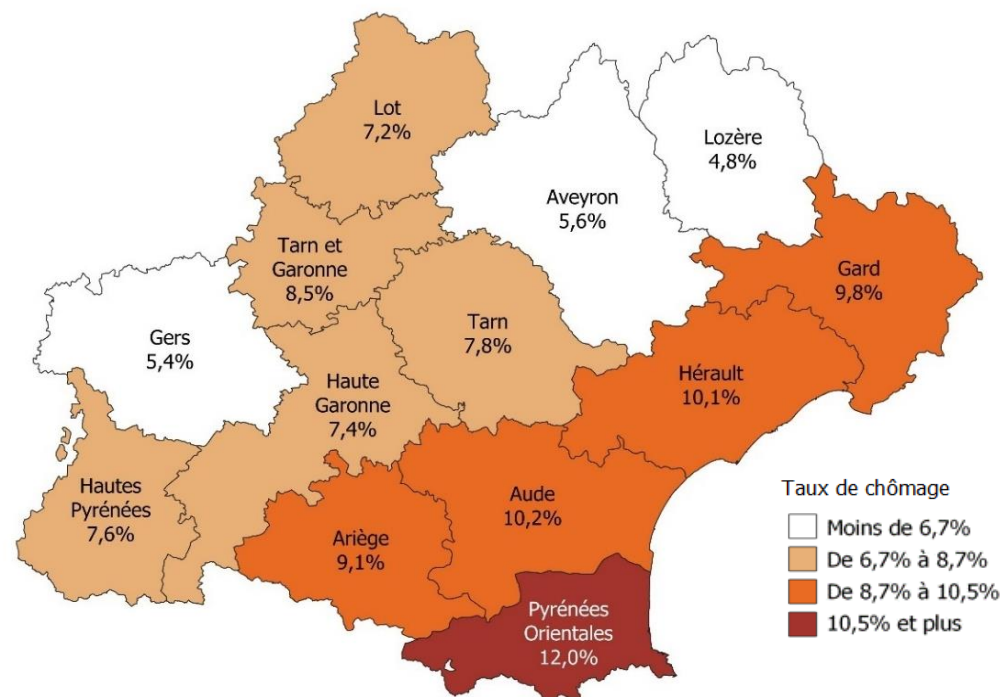
-0,2 pt sur un trim.

+0,1 pt sur un an

au 2e trimestre 2024

Occitanie 8,7%
France métro. 7,1%

De fortes disparités selon les départements



PROFIL DES DEMANDEURS D'EMPLOI (cat ABC)

Bassin d'emploi de Cahors

46% des demandeurs d'emploi en catégories ABC sont inscrits depuis plus d'un an à France Travail



Données à fin septembre 2024

6 340

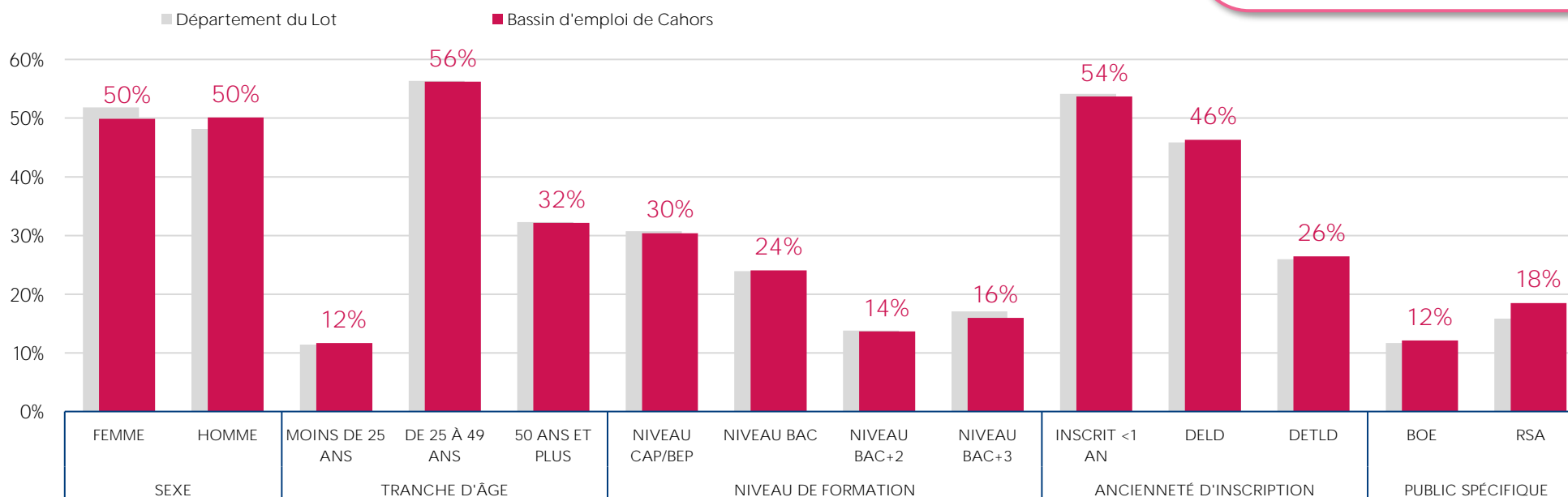
demandeurs d'emploi inscrits en catégorie ABC

47,5% de la DEFM ABC du département

dont 54%

en catégorie A (3 410)

Répartition par public de la DEFM cat ABC



Source : France Travail STMT - septembre 2024

DEFM (les Demandeurs d'Emploi en Fin de Mois) : personnes qui sont inscrites à France Travail

- > Catégorie A : ... disponibles et sans emploi.
- > Catégorie B : ... en recherche active, disponibles et ayant exercé une activité réduite courte (≤ 78h) au cours du mois
- > Catégorie C : ... en recherche active, disponibles et ayant exercé une activité réduite longue (> 78h) au cours du mois

DELD : Demandeur d'Emploi de Longue Durée
 DETLD : Demandeur d'Emploi de Très Longue Durée
 BOE : Bénéficiaire de l'Obligation d'Emploi
 QPV : Résident en Quartier Prioritaire de la Ville
 RSA : Bénéficiaire du Revenu de Solidarité Active

observatoire-emploi-occitanie.fr



POUR EN SAVOIR +
 Consultez les productions en ligne sur l'observatoire Suivi trimestriel des territoires Fiches publics spécifiques



LE RETOUR À L'EMPLOI PASSE SOUVENT PAR UNE MOBILITÉ

Bassin d'emploi de Cahors



La mobilité géographique, une composante essentielle de la recherche d'emploi

69% des demandeurs d'emploi retrouvent un emploi dans le bassin d'emploi où ils résident

17% dans un autre territoire de la région

14% hors de la région

Réalisé à partir du distancier METRIC de l'Insee et portant sur 2 550 reprises d'emploi sur le territoire en 2018

Des parcours professionnels moins linéaires

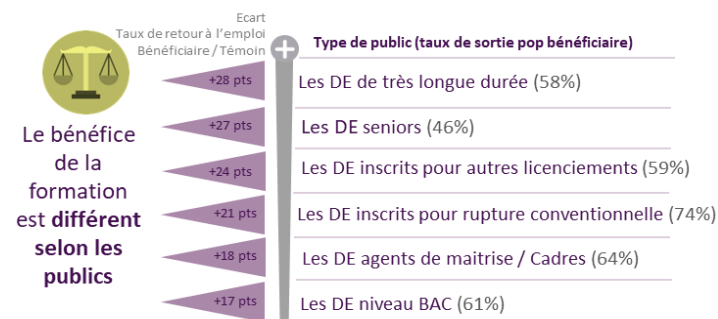
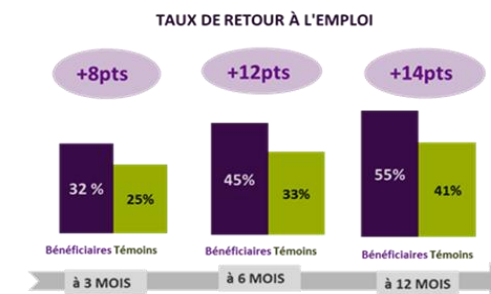
(Données régionales)



✓ 50% des demandeurs d'emploi retrouvent un emploi dans un domaine professionnel différent de celui de l'emploi recherché

(Pôle emploi - Éclairages et synthèses n°73 - Juillet 2022)

✓ La formation pour accompagner les transitions professionnelles



(Source : France Travail Occitanie «Formation des DE, un tremplin vers l'emploi» - Juin 2019)

DES PUBLICS INÉGAUX FACE À LA REPRISE D'EMPLOI

Bassin d'emploi de Cahors

Le taux de reprise d'emploi mesure l'accès au retour à l'emploi par mois des demandeurs d'emploi inscrits sur les listes de France Travail.

Ce taux permet d'identifier les publics qui s'insèrent le plus facilement dans l'emploi et les publics les plus fragiles dans leur insertion professionnelle.

7,9%

Taux de reprise d'emploi mensuel moyen

sur le bassin d'emploi de Cahors
de juillet 2023 à juin 2024

8,9% sur le département du Lot

✓ L'âge, 1^{er} facteur discriminant

Le taux de reprise d'emploi des seniors est plus de 2 fois moins élevé que celui des jeunes

✓ L'ancienneté d'inscription joue également un rôle important

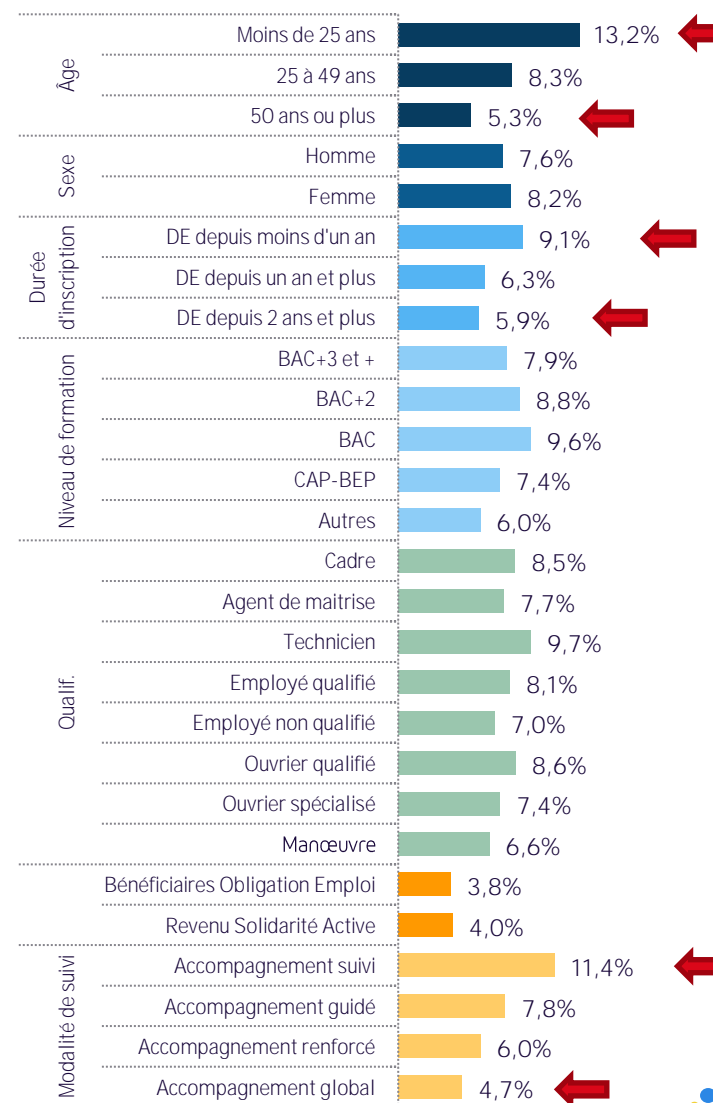
Plus le demandeur d'emploi est inscrit durablement, plus son taux de reprise d'emploi est faible.

L'indicateur de durée de chômage est plus élevé que sur le département du Lot.

Il s'établit à 359 jours sur le bassin d'emploi de Cahors contre 358 sur le département du Lot au 1^{er} trimestre 2024.

Source : France Travail

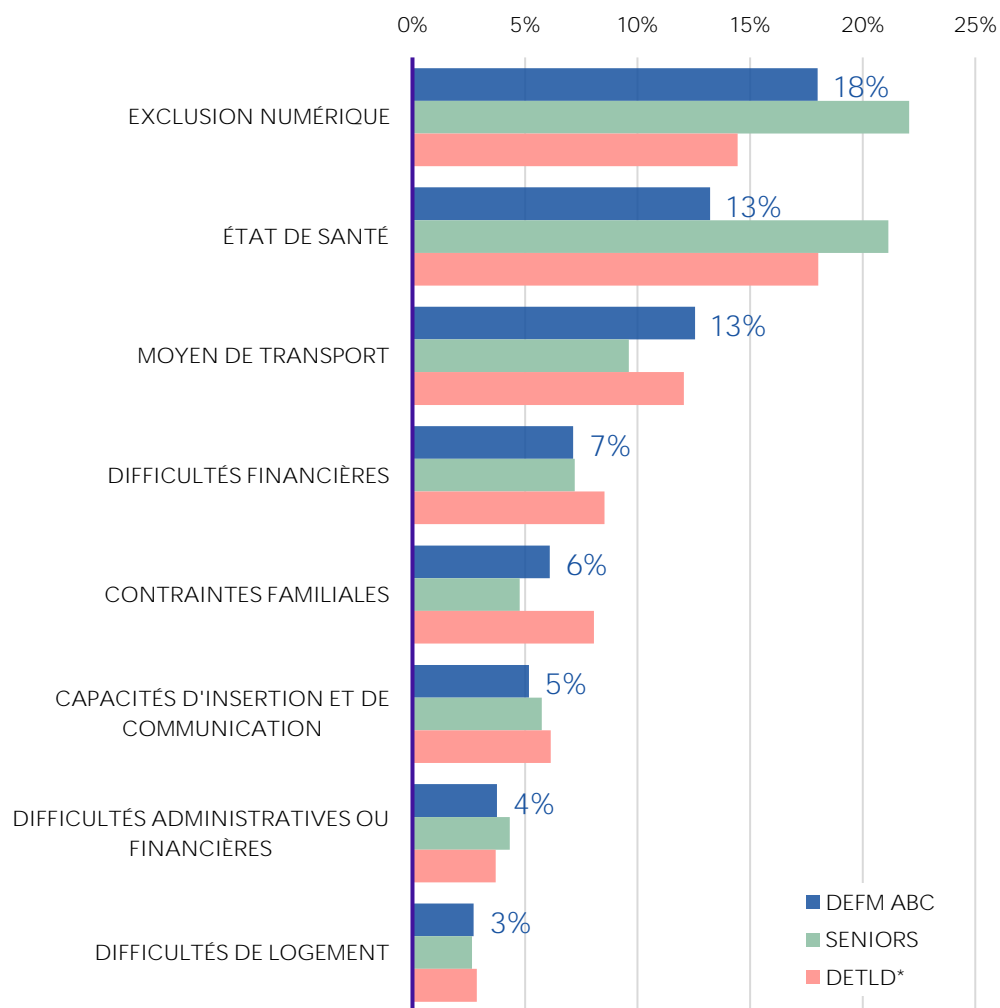
Taux de reprise d'emploi mensuel selon les caractéristiques des demandeurs d'emploi



39% DES DEMANDEURS D'EMPLOI ONT AU MOINS UN FREIN PÉRIPHÉRIQUE À L'EMPLOI

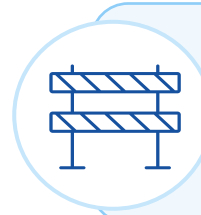
Bassin d'emploi de Cahors

37% sur le département du Lot



Les freins périphériques à l'emploi sont des contraintes de différentes natures touchant les demandeurs d'emploi.

Ils traduisent les difficultés non professionnelles entravant le retour à l'emploi.



1^{er} frein périphérique à l'emploi :

l'exclusion numérique

Des freins davantage marqués pour les Seniors

Source : France Travail STMT - septembre 2024

* DETLD : Demandeurs D'emploi de Très longue Durée (inscrits > 2 ans)



observatoire-emploi-occitanie.fr

POUR EN SAVOIR +
Consultez les productions
en ligne sur l'observatoire
Suivi trimestriel des territoires
Fiches publics spécifiques




UN TAUX DE PAUVRETÉ DANS LE DÉPARTEMENT PLUS FAIBLE QU'EN RÉGION

- ✓ Dans le Lot, 15,3% des habitants vivent sous le seuil de pauvreté.
- ✓ En Occitanie, ce taux est de 17,5%.

Taux de pauvreté : part des habitants vivant dans un ménage dont le niveau de vie est inférieur au seuil de pauvreté (France métropolitaine : 1 158 € par mois en 2021)

Source : INSEE, FILOSOFI 2021



Bassin d'emploi de Cahors

3 200 DEMANDEURS D'EMPLOI INDEMNISÉS

à fin juin 2024

- ✓ 67,2% demandeurs d'emploi indemnisables au titre de l'Assurance chômage et de la solidarité
- ✓ 16 mois, durée moyenne d'indemnisation
- 2 060 € Salaire moyen de référence brut des demandeurs d'emploi venant s'inscrire à France Travail

Source : France Travail



1 180 € d'allocation mensuelle moyenne versée aux allocataires indemnisés au titre de l'Assurance chômage

520 € d'allocation mensuelle moyenne versée aux allocataires indemnisés au titre de la solidarité

Sur un an (d'octobre 2022 à septembre 2023),

France Travail Occitanie a versé plus de


3,3 milliards d'euros



DYNAMISME &
OFFRES D'EMPLOI

AUGMENTATION DE L'EMPLOI SALARIÉ EN 2023

Bassin d'emploi de Cahors



Données au 31 décembre 2023

14 590

salariés dans le bassin d'emploi
de Cahors

Evolution sur un an

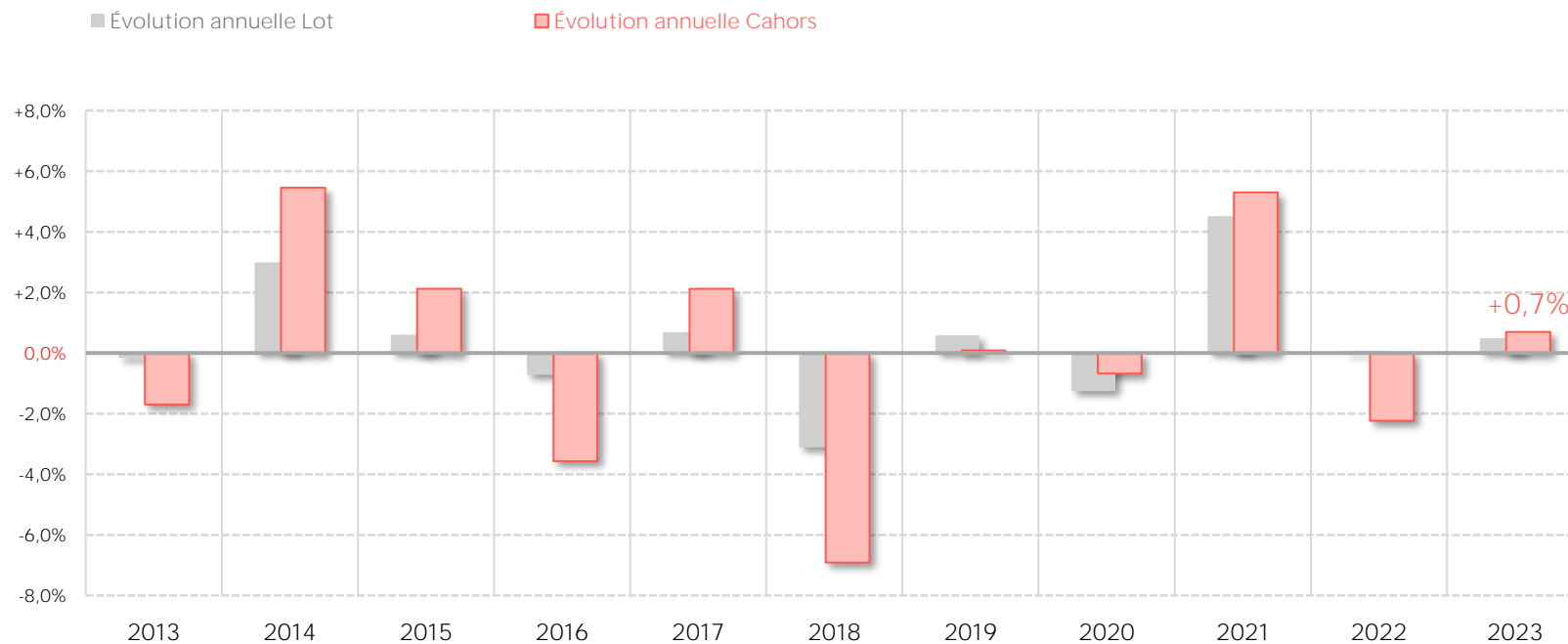
+0,7%

+100 emplois
sur le bassin d'emploi de Cahors

+0,5%

dans le Lot

Évolution de l'emploi salarié sur 10 ans

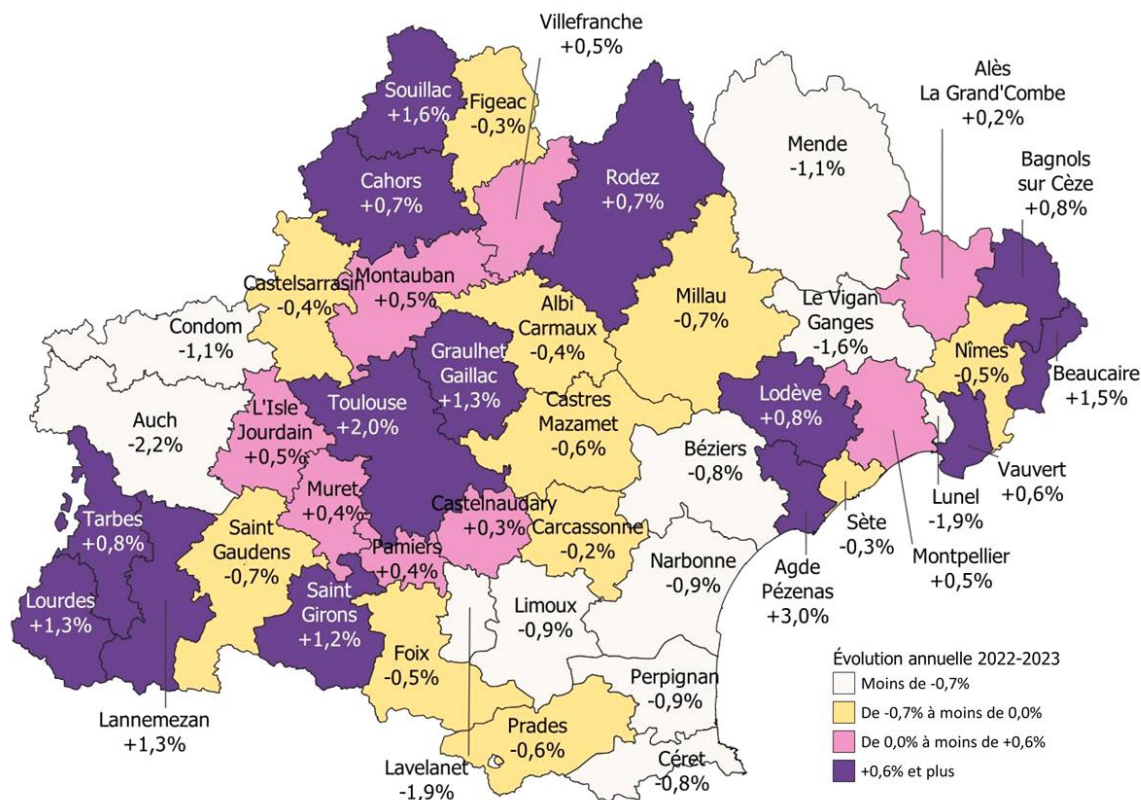


Source : Acoiss - Emploi salarié / traitement par France Travail Occitanie

L'EMPLOI SALARIÉ PROGRESSE DANS LA MAJORITÉ DES SECTEURS EN 2023

Bassin d'emploi de Cahors

Évolution annuelle de l'emploi salarié par bassin d'emploi



Répartition et évolution de l'emploi par secteur d'activité

Le secteur du commerce est le plus dynamique (+1,6%)

| | Bassin d'emploi de Cahors | | Lot | |
|--------------|---------------------------|------|--------------------|---------|
| | Nb emplois | Part | Evolution annuelle | |
| Industrie | 2 385 | 16% | ↗ +1,5% | ↗ +3,1% |
| Construction | 1 416 | 10% | ↘ -2,0% | ↘ -1,8% |
| Commerce | 3 078 | 21% | ↗ +1,6% | ↗ +1,3% |
| Services | 7 706 | 53% | ↗ +0,6% | ↘ -0,8% |
| Ensemble | 14 585 | 100% | ↗ +0,7% | ↗ +0,5% |

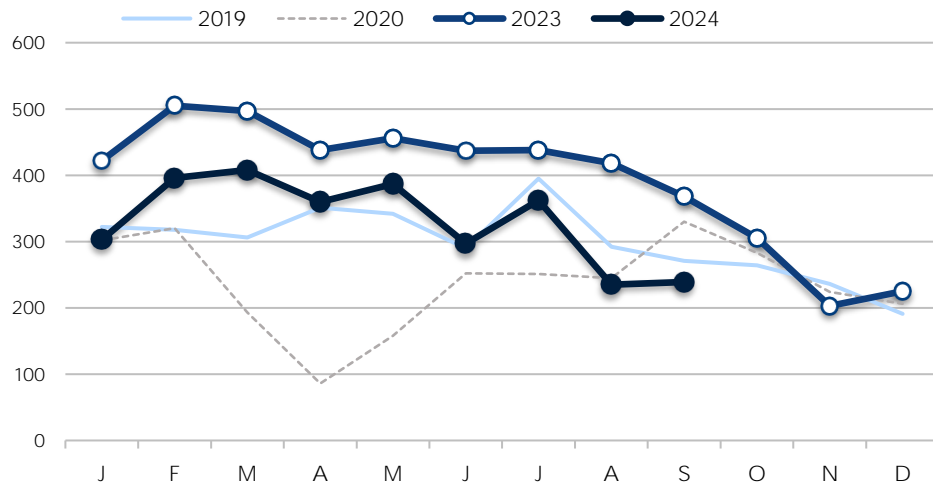
Source : Acof - Emploi salarié / traitement par France Travail Occitanie

SITUATION DU MARCHÉ DU TRAVAIL

Bassin d'emploi de Cahors

RECU DES OFFRES DÉPOSÉES À FRANCE TRAVAIL SUR UN AN

Historique du nombre d'offres d'emploi déposées à France Travail

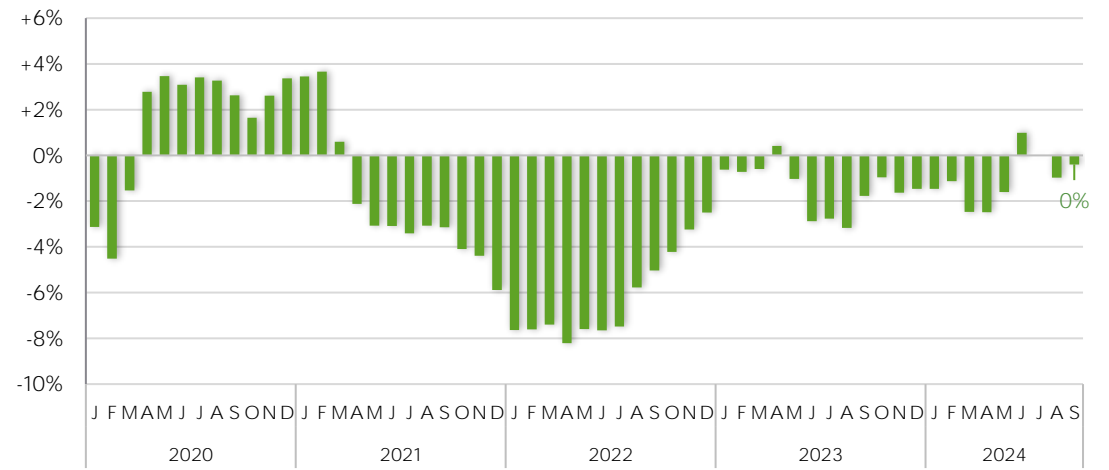


Cumul de juillet 2024 à septembre 2024

840 offres enregistrées
-31,7 % sur un an
 -14,5 % dans le Lot
-12,7% avant crise sanitaire (2019)

LA DEMANDE D'EMPLOI EN DIMINUTION SUR UN AN (en cat. ABC)

Historique des évolutions annuelles de la demande d'emploi (catégories ABC)



Données à fin septembre 2024

| Cat ABC | Cat A |
|---|---------------|
| 6 340 demandeurs d'emploi inscrits | 3 410 |
| -0,4% sur un an | +0,2% |
| -7,6% avant crise sanitaire (2019) | -15,5% |

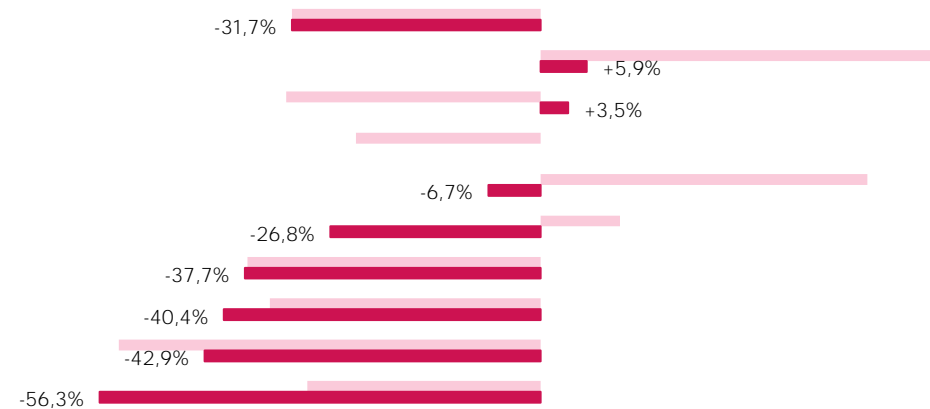
LA MAJORITÉ DES SECTEURS ENREGISTRE UNE DIMINUTION DU NOMBRE D'OFFRES SUR UN AN

Bassin d'emploi de Cahors

- Évolution annuelle cumul de juillet 2024 à septembre 2024
- Évolution annuelle cumul de janvier à mars 2024

Évolution des offres déposées à France Travail par secteur d'activité (NAF17)

| |
|--|
| TOTAL (836) |
| Autres activités de services (72) |
| Hébergement et restauration (59) |
| Industries extractives, énergie, eau, ... (10) |
| Agriculture, sylviculture et pêche (14) |
| Administration publique, enseignement, santé humaine et action sociale (303) |
| Activités scientifiques et techniques (248) |
| Commerce; réparation d'automobiles et de motocycles (59) |
| Construction (24) |
| Fabrication d'autres produits industriels (21) |



| Code ROME | Libellé des métiers | Offres cumul 3 mois |
|-----------|---|---------------------|
| K1304 | Aide à domicile | 72 |
| K1306 | Auxiliaire de vie sociale (avs) | 65 |
| A1401 | Vendangeur / vendangeuse | 25 |
| D1507 | Employé / employée de libre-service | 22 |
| G1803 | Serveur / serveuse | 20 |
| F1703 | Maçon / maçonne | 17 |
| M1203 | Comptable | 16 |
| M1603 | Facteur / factrice | 14 |
| G1601 | Chef / cheffe de cuisine | 14 |
| N4101 | Conducteur / conductrice de poids lourd | 14 |



Les 10 métiers les plus recherchés par les recruteurs concentrent 33% des offres d'emploi enregistrées

Cumul de juillet 2024 à septembre 2024

Source : France Travail - Données brutes

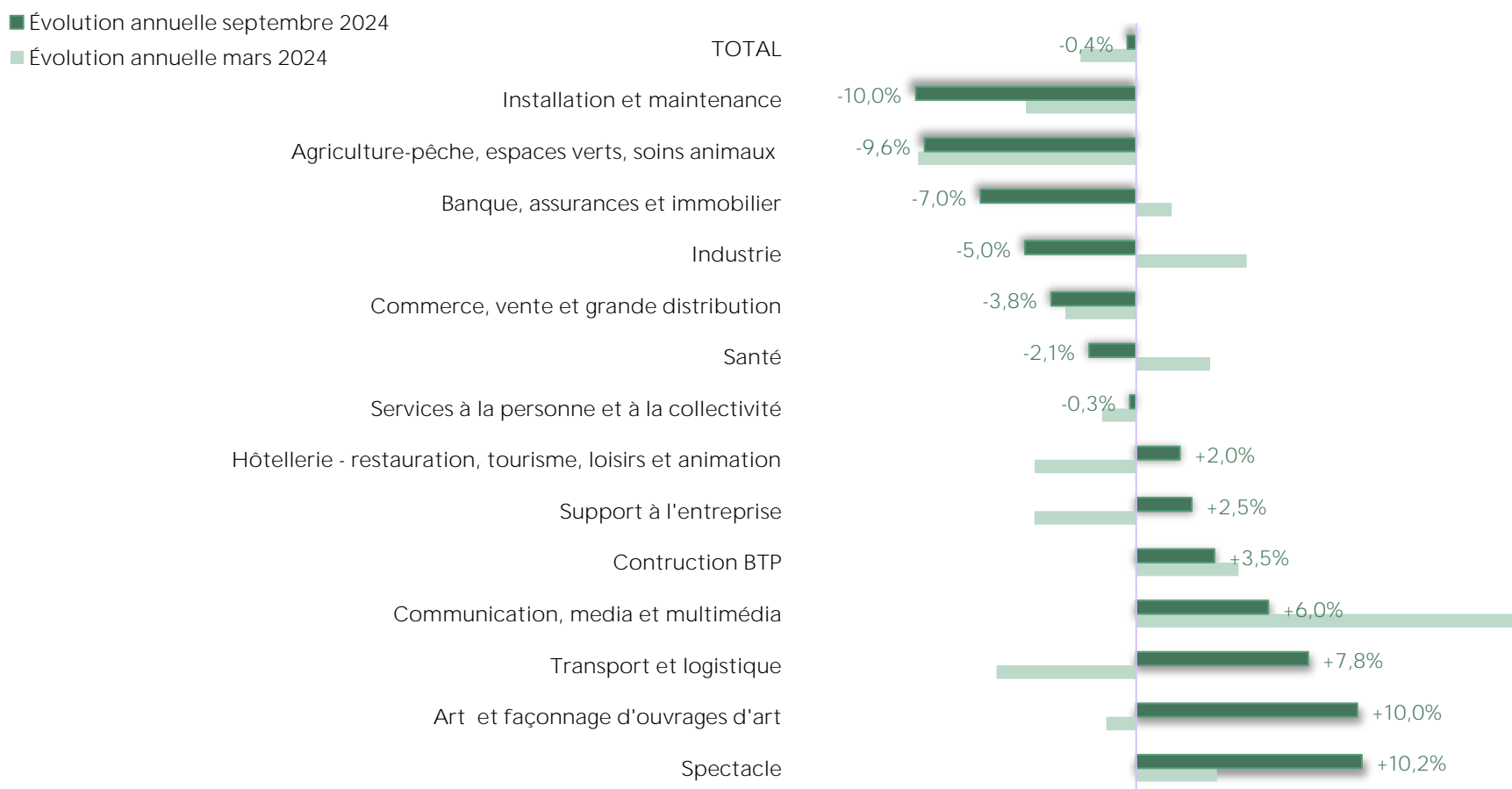
Seuls les secteurs enregistrant au dernier trimestre au moins 10 offres et représentant 1% des offres collectées par France Travail sur ce territoire sont affichés.



PROGRESSION DE LA DEMANDE D'EMPLOI DANS LA MAJORITÉ DES DOMAINES PROFESSIONNELS

Bassin d'emploi de Cahors

Évolution annuelle du nombre de demandeurs d'emploi cat ABC par domaine de métiers recherchés



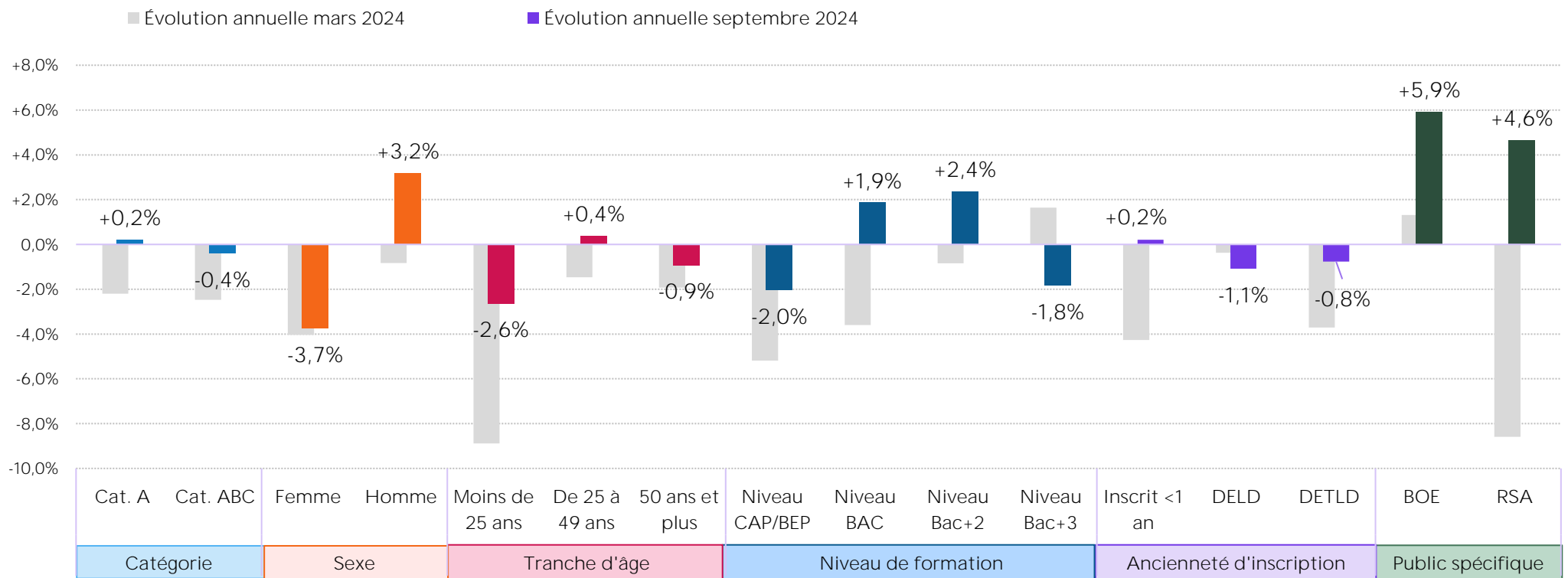
ⓘ Les évolutions par domaine de métiers sont à considérer avec précaution ce mois-ci car le métier recherché n'est pas renseigné pour 4% des demandeurs d'emploi inscrits en catégories ABC en Occitanie. Un correctif interviendra dans les prochains mois.

Source : France Travail - Données brutes en catégories ABC

DES ÉVOLUTIONS DE LA DEMANDE D'EMPLOI SUR UN AN QUI DIFFÈRENT D'UN PUBLIC À L'AUTRE

Bassin d'emploi de Cahors

Évolution annuelle du nombre de demandeurs d'emploi par public spécifique




Ⓢ Les évolutions par niveau de formation sont à considérer avec précaution ce mois-ci car le niveau de formation n'est pas renseigné pour 3,5% des demandeurs d'emploi inscrits en catégories ABC en Occitanie. Un correctif interviendra dans les prochains mois.

BOE : Bénéficiaire de l'Obligation d'Emploi
 QPV : Résident en Quartier Prioritaire de la Ville
 RSA : Bénéficiaire du Revenu de Solidarité Active
 DELD : Demandeur d'Emploi de Longue Durée
 DETLD : Demandeur d'Emploi de Très Longue Durée

Source : France Travail - Données brutes en catégories ABC





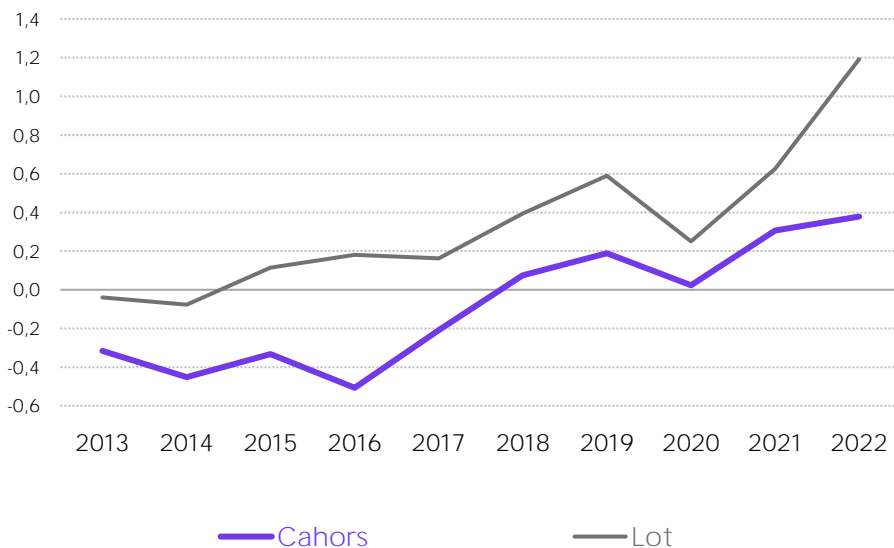
LES TENSIONS SUR LE MARCHÉ DU TRAVAIL

ACCOMPAGNER LES RECRUTEMENTS SUR LES MÉTIERS EN TENSION

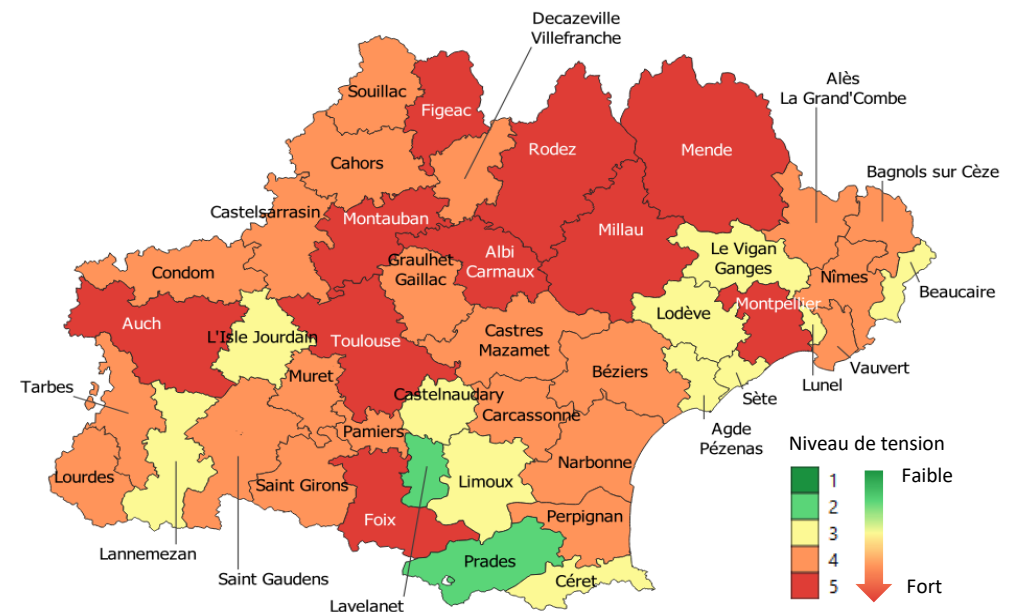
Bassin d'emploi de Cahors

Entre 2021 et 2022, les tensions sur le bassin d'emploi de Cahors sont passées de 0,3 à 0,4 et se situent en dessous de la tension moyenne du département (1,2).

Évolution de l'indicateur de tension



DES TENSIONS PLUS MARQUÉES D'UN TERRITOIRE À L'AUTRE



UN INDICATEUR COMPOSITE POUR MESURER LES TENSIONS SUR LE MARCHÉ DU TRAVAIL

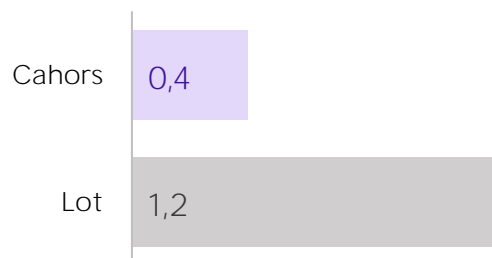
Il prend en compte pour chaque métier :

- ✓ le niveau des difficultés de recrutement anticipées par les employeurs
- ✓ les offres rapportées au nombre de demandeurs d'emploi
- ✓ la facilité qu'ont les demandeurs d'emploi à sortir des listes de France Travail.

Ces composantes comptent respectivement pour 50%, 30% et 20% de l'indicateur synthétique.

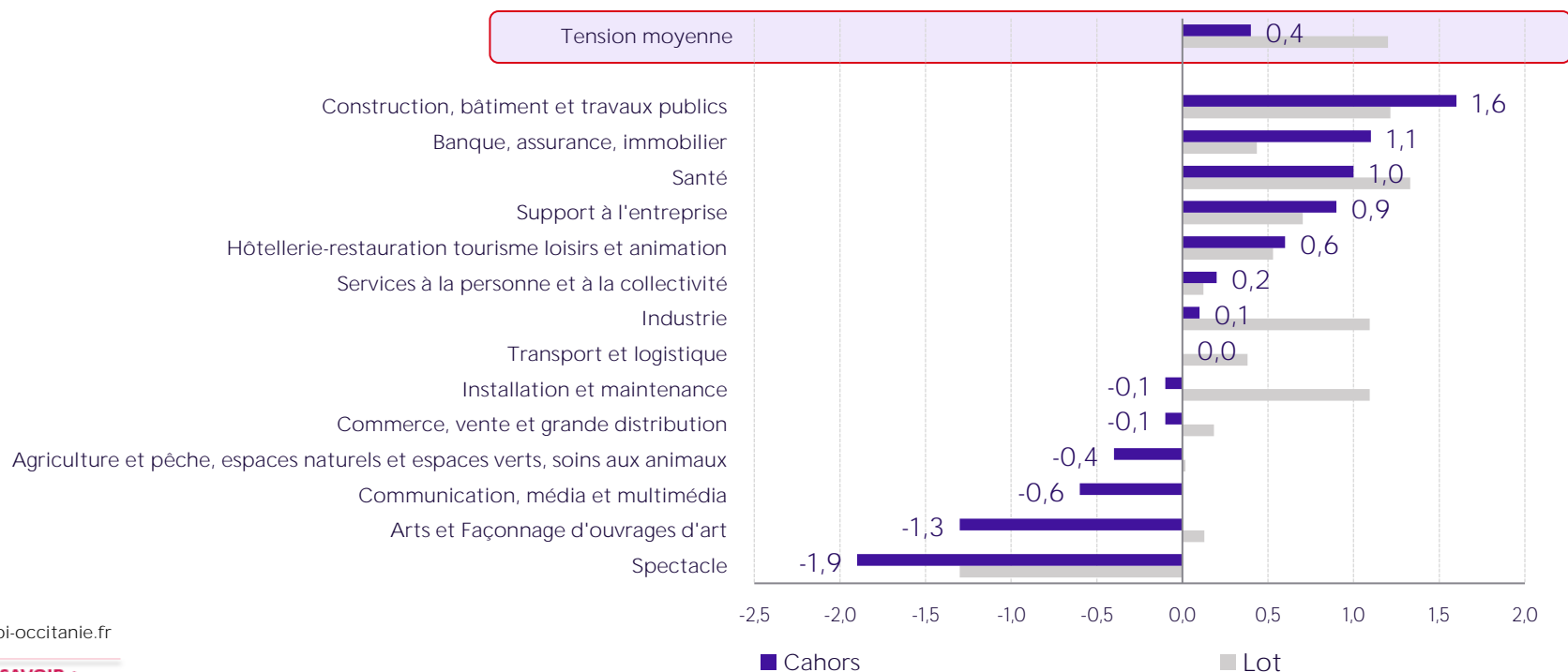
DES TENSIONS PLUS PRÉSENTES SUR CERTAINES FAMILLES DE MÉTIERS

Bassin d'emploi de Cahors



En 2022, parmi les 14 familles de métiers, 5 présentent une tension au-dessus ou égale à la tension moyenne du territoire.

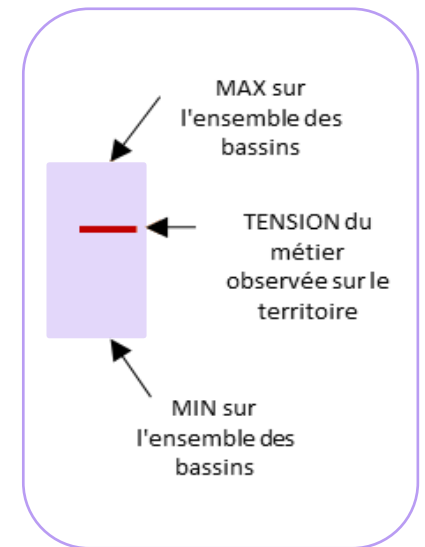
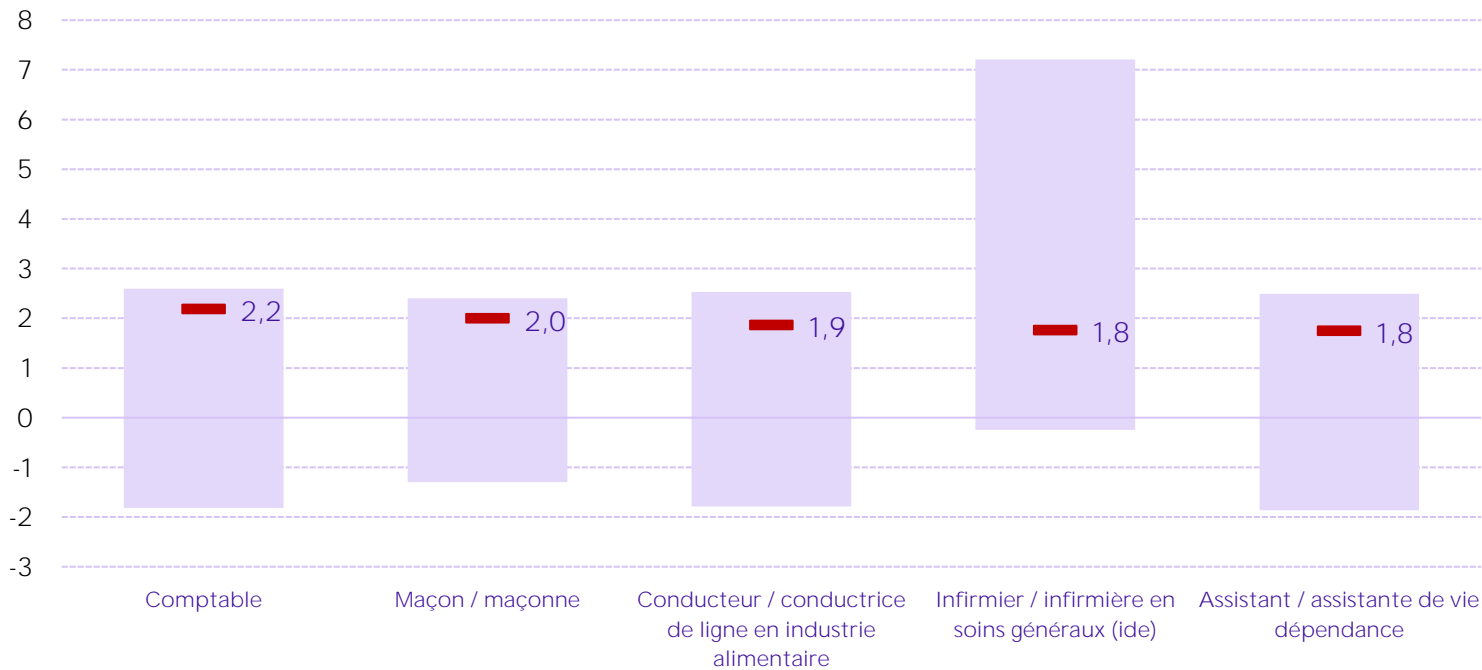
Tension par famille de métiers en 2022



LA TENSION D'UN MÉTIER PEUT ÊTRE TRÈS DIFFÉRENTE D'UN TERRITOIRE À L'AUTRE

Bassin d'emploi de Cahors

Graduation de la tension sur les 5 premiers métiers



AIDE À LA LECTURE :

L'indicateur de tension pour le métier 'Comptable' s'échelonne de -1,8 à 2,6 sur l'ensemble des bassins d'emploi de la région et s'élève à 2,2 sur le territoire étudié.



WWW.OBSERVATOIRE-EMPLOI-OCCITANIE.FR

Pour connaître et analyser le marché du travail régional



Études & analyses du marché du travail



Accès aux données locales

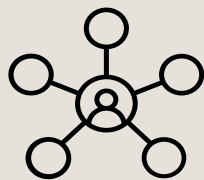


STATÉO, « les stats en vidéo »



DATAEMPLOI.FRANCETRAVAIL.FR

Pour décrypter le marché du travail sur les territoires et guider les prises de décision et d'action en faveur de l'emploi



ANNEXES

DÉTAIL DE LA DEMANDE D'EMPLOI
PAR PUBLICS SPÉCIFIQUES

CRÉATIONS & DÉFAILLANCES
D'ENTREPRISES

LES JEUNES (moins de 25 ans)

Données à fin septembre 2024

Évolution sur un an

12% des demandeurs d'emploi en cat ABC du territoire ont moins de 25 ans

Lot : 11%

Occitanie : 14%

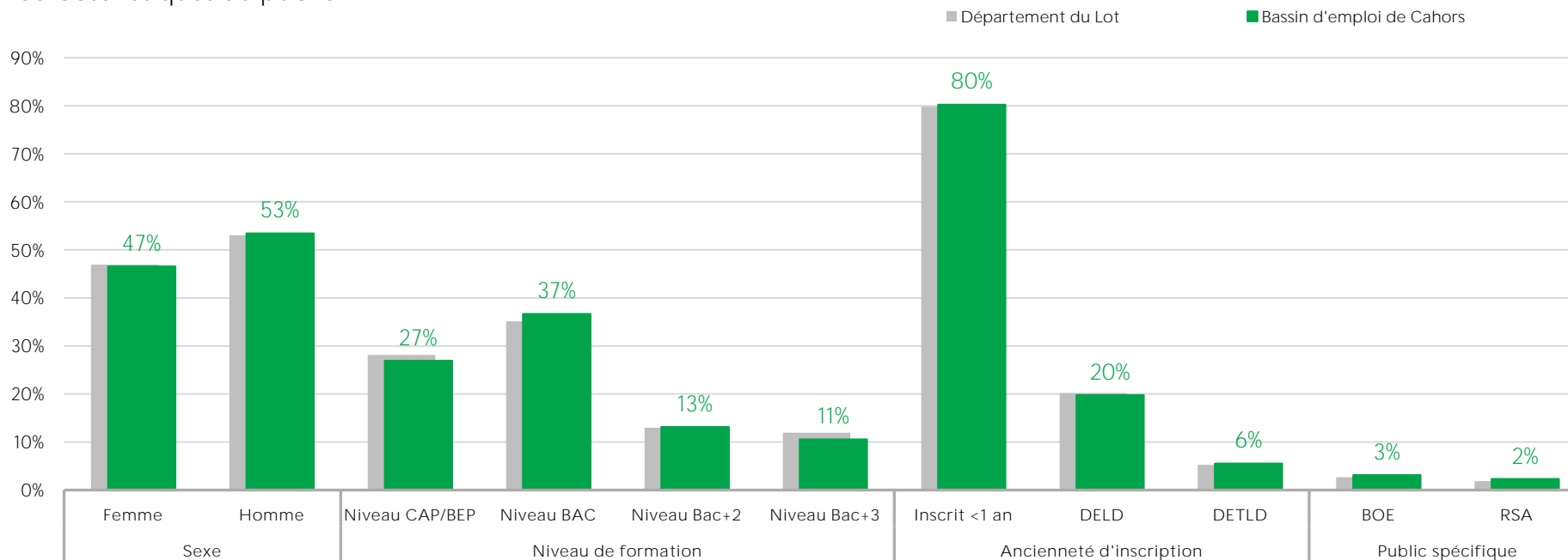
739 demandeurs d'emploi JEUNES inscrits en cat. ABC

dont **60%** en catégorie A (440)

-2,6% en catégorie ABC

+2,6% en catégorie A

Caractéristiques du public



LES SENIORS (50 ans et plus)

Bassin d'emploi de Cahors

Données à fin septembre 2024

32% des demandeurs d'emploi en cat ABC du territoire sont SENIORS

Lot : 32%

Occitanie : 28%

2 039 demandeurs d'emploi SENIORS inscrits en cat. ABC

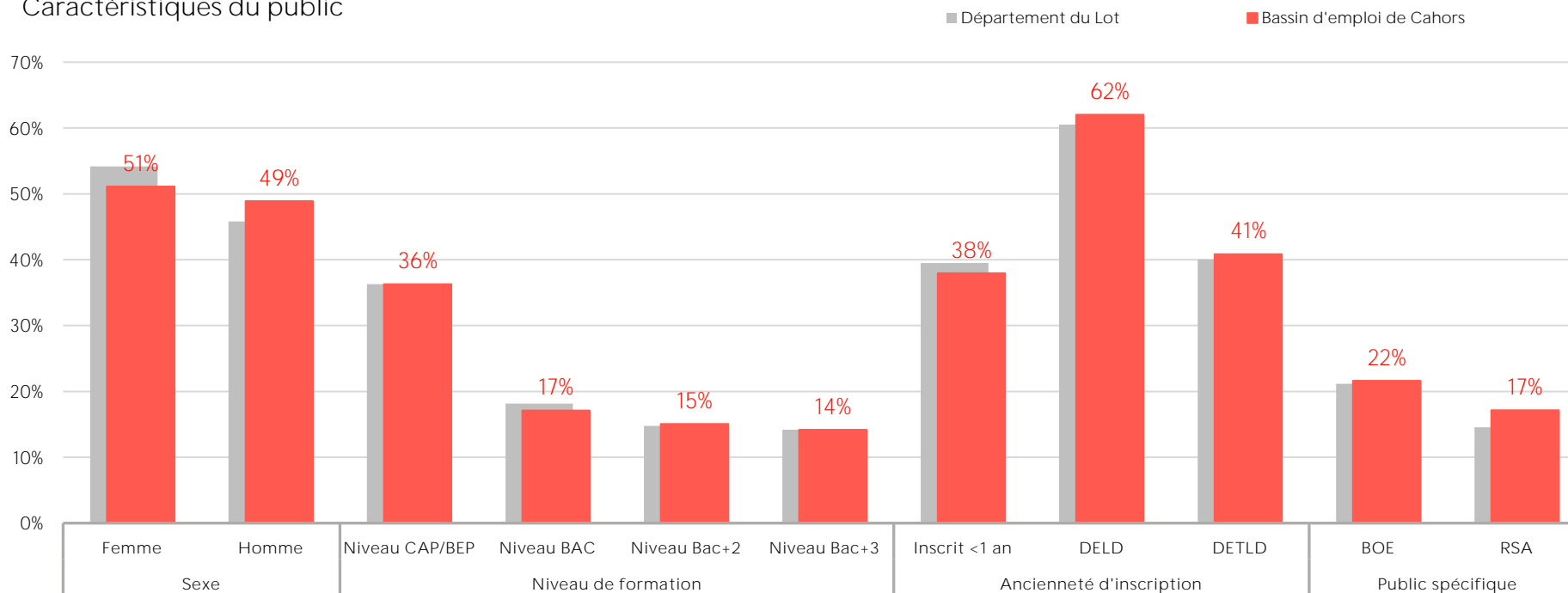
dont **54%** en catégorie A (1 108)

Évolution sur un an

-0,9% en catégorie ABC

-0,3% en catégorie A

Caractéristiques du public



LES INSCRITS DEPUIS PLUS D'UN AN À FRANCE TRAVAIL (DELD)

Bassin d'emploi de Cahors

Données à fin septembre 2024

Évolution sur un an

46% des demandeurs d'emploi en cat ABC du territoire sont DELD

Lot : 46%

Occitanie : 44%

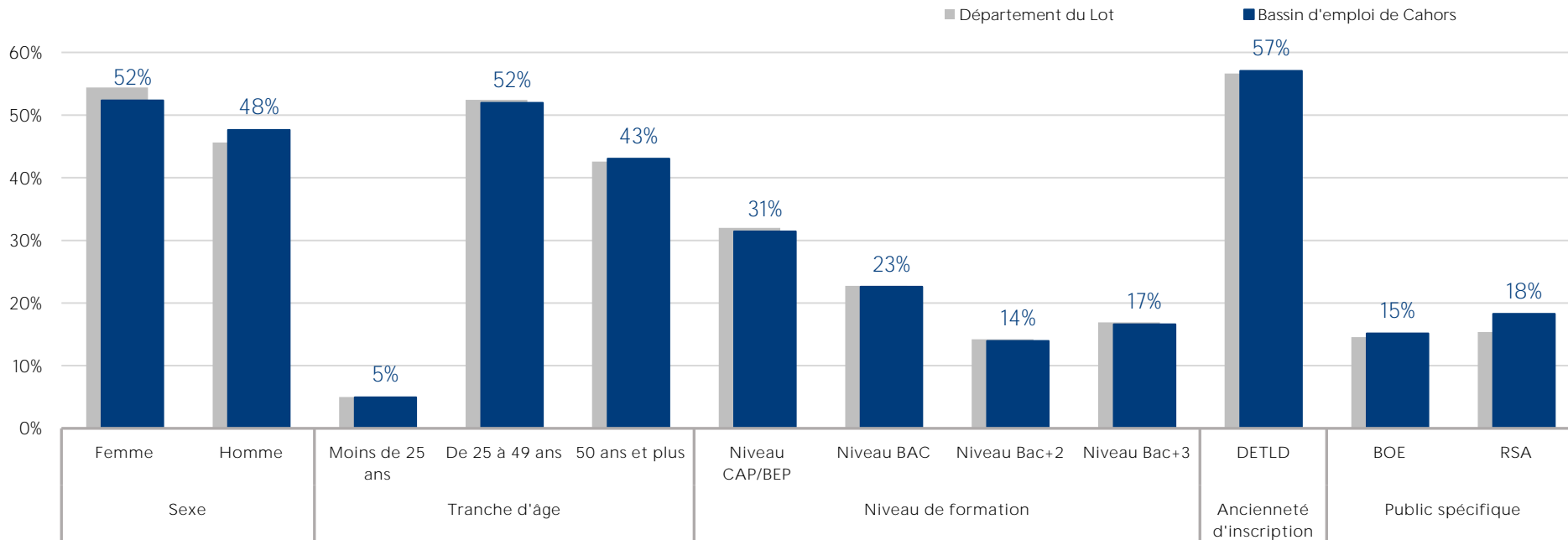
2 938 demandeurs d'emploi DELD inscrits en cat. ABC

dont **46%** en catégorie A (1 349)

-1,1% en catégorie ABC

+0,2% en catégorie A

Caractéristiques du public



LES INSCRITS DEPUIS PLUS DE 2 ANS À FRANCE TRAVAIL (DETLD)

Bassin d'emploi de Cahors

Données à fin septembre 2024

Évolution sur un an

26% des demandeurs
d'emploi en cat ABC du territoire
sont DETLD

Lot : 26%

Occitanie : 24%

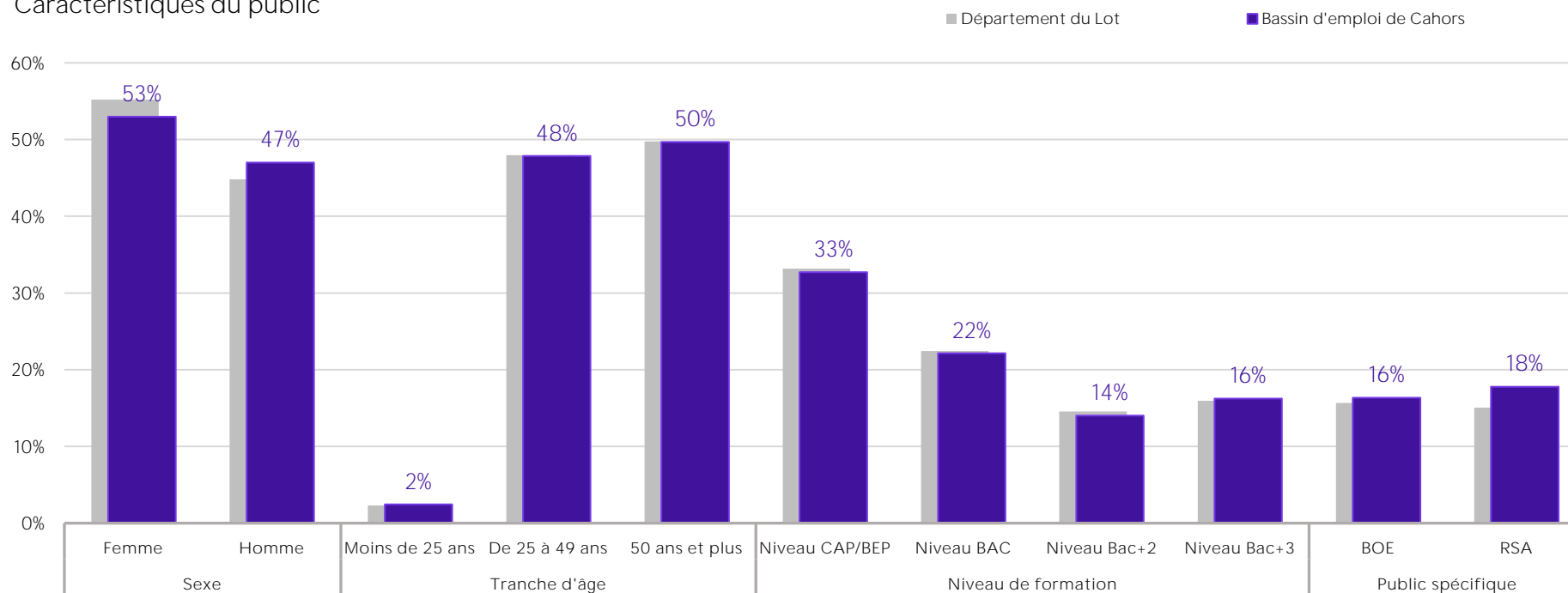
1 676 demandeurs d'emploi DETLD
inscrits en cat. ABC

dont **42%** en catégorie A (706)

-0,8% en catégorie ABC

+1,3% en catégorie A

Caractéristiques du public



LES CADRES

Données à fin septembre 2024

Évolution sur un an

8% des demandeurs d'emploi en cat ABC du territoire sont CADRES

Lot : 7%
Occitanie : 9%

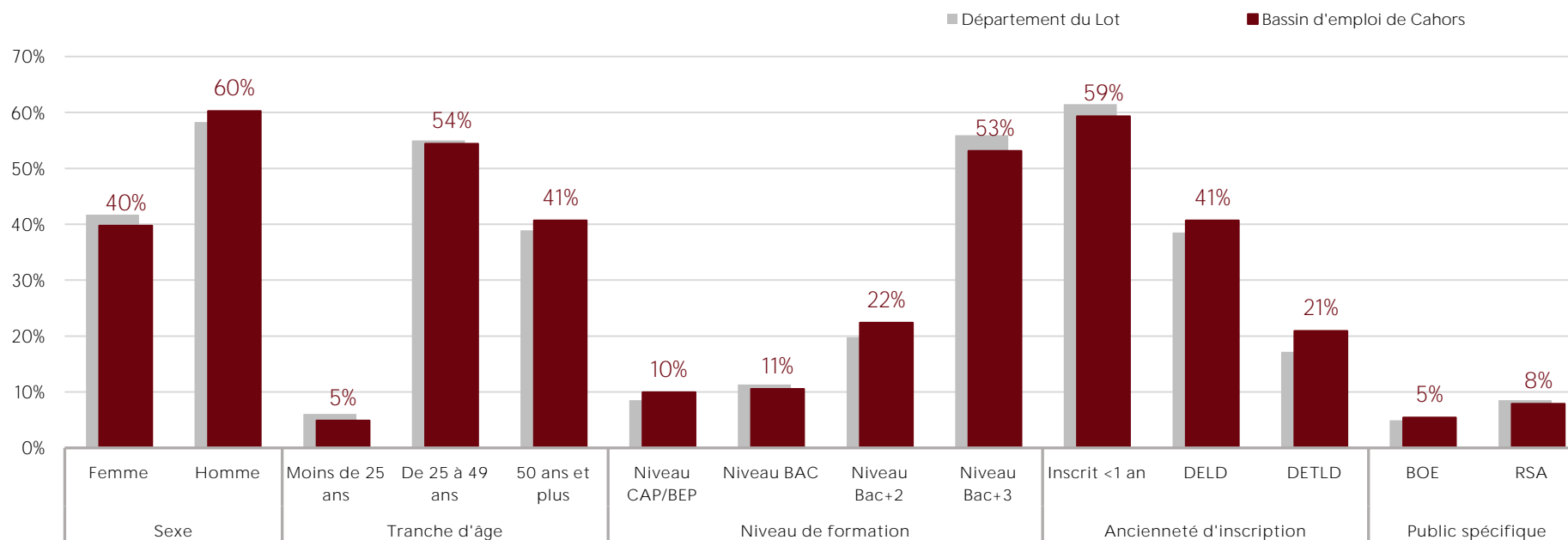
531 demandeurs d'emploi Cadres inscrits en cat. ABC

dont **57%** en catégorie A (302)

+7,5% en catégorie ABC

+11,4% en catégorie A

Caractéristiques du public



LES BÉNÉFICIAIRES DU REVENU DE SOLIDARITÉ ACTIVE (RSA)

Bassin d'emploi de Cahors

Données à fin septembre 2024

Évolution sur un an

19% des demandeurs d'emploi en cat ABC du territoire sont bénéficiaires du RSA

Lot : 16%

Occitanie : 14%

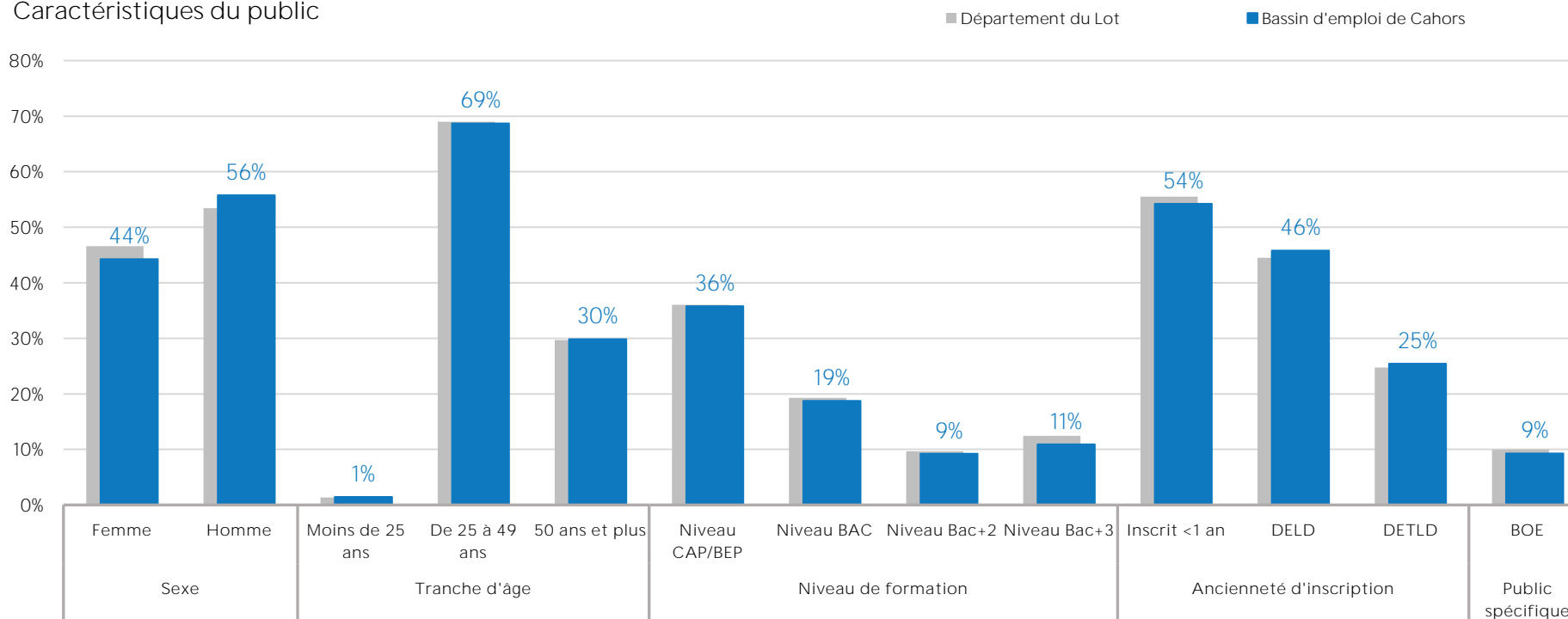
1 173 demandeurs d'emploi RSA inscrits en cat. ABC

dont **78%** en catégorie A (915)

+4,6% en catégorie ABC

+6,8% en catégorie A

Caractéristiques du public



Source : France Travail STMT - septembre 2024

LES BÉNÉFICIAIRES DE L'OBLIGATION D'EMPLOI (BOE)

Bassin d'emploi de Cahors

Données à fin septembre 2024

Évolution sur un an

12% des demandeurs d'emploi en cat ABC du territoire sont bénéficiaires de l'obligation d'emploi

Lot : 12%
Occitanie : 10%

768 demandeurs d'emploi BOE inscrits en cat. ABC
dont 69% en catégorie A (529)

+5,9% en catégorie ABC
+2,1% en catégorie A

Caractéristiques du public

