

PRÉSENTATION DU DÉPARTEMENT DES HAUTES-PYRÉNÉES



SOMMAIRE



CARACTÉRISTIQUES
SOCIO-DÉMOGRAPHIQUES




DYNAMISME & OFFRES
D'EMPLOI



TENSIONS SUR LE
MARCHÉ DU TRAVAIL



WWW.OBSERVATOIRE-EMPLOI-OCCITANIE.FR



CARACTÉRISTIQUES SOCIO-DÉMOGRAPHIQUES

CROISSANCE DÉMOGRAPHIQUE

Département des Hautes-Pyrénées

LA CROISSANCE DÉMOGRAPHIQUE RESTE STABLE SUR LES SIX DERNIÈRES ANNÉES



au 1er janvier 2020

- ✓ 229 790 habitants
- ✓ 97 900 actifs (15-64 ans)
(190 actifs en moins chaque année)

Le taux d'activité est de :

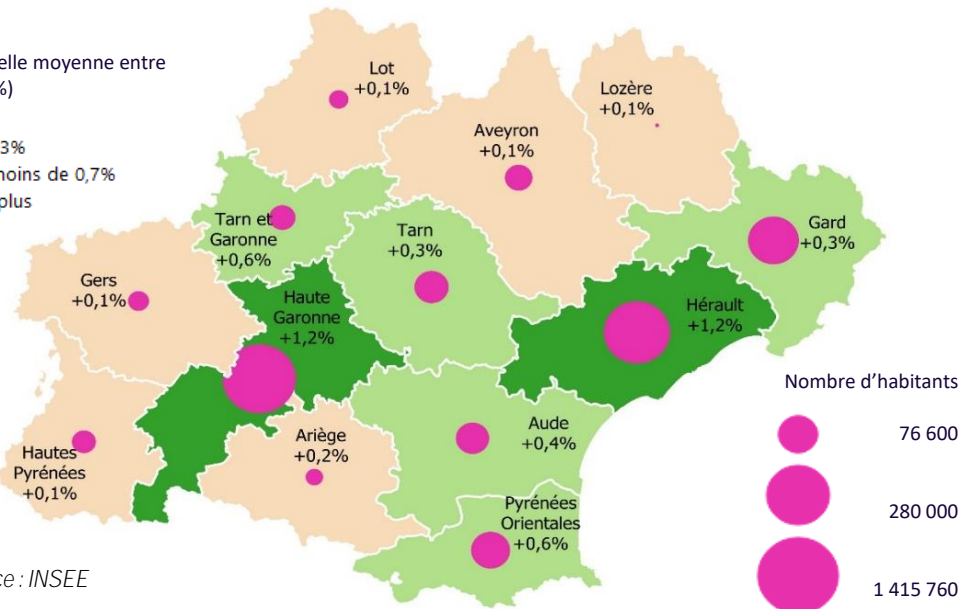
73% pour la population en âge de travailler

Le taux d'activité des jeunes de moins de 25 ans atteint 40% et celui des seniors 57%.

Nombre d'habitants et évolution annuelle moyenne par département

Évolution annuelle moyenne entre 2014 et 2020 (%)

- Moins de 0,3%
- de 0,3% à moins de 0,7%
- De 0,7% et plus



CHIFFRES CLÉS

Évolution sur les six dernières années

140 habitants supplémentaires chaque année

+0,1% entre 2014 et 2020

+0,7% entre 2014 et 2020 en région

Une croissance essentiellement portée par un solde migratoire élevé

+0,5% solde migratoire (arrivées - départs)

-0,4% solde naturel (naissances - décès)

La Haute-Garonne et l'**Hérault** portent 44% de la croissance démographique régionale

TAUX DE CHÔMAGE

Département des Hautes-Pyrénées

Un département avec un taux de chômage plus faible que celui de la région Occitanie



au 4e trimestre 2023

Taux de chômage du
département des
Hautes-Pyrénées

7,9%

+0,1 pt sur un trim.

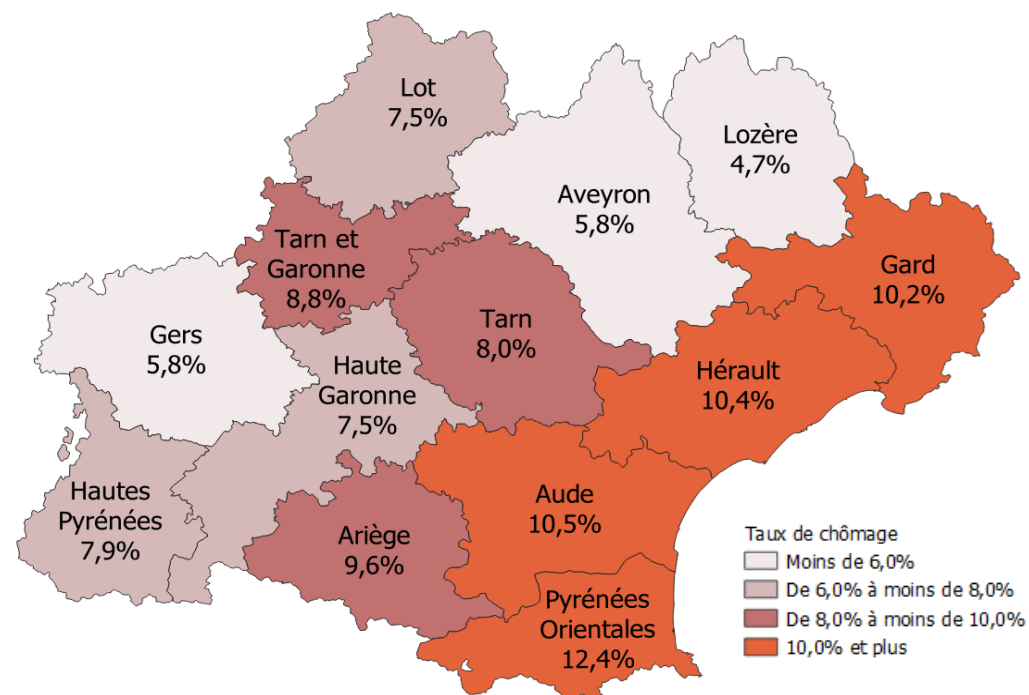
+0,2 pt sur un an

au 4e trimestre 2023

Occitanie 8,9%

France métro. 7,3%

De fortes disparités selon les départements



PROFIL DES DEMANDEURS D'EMPLOI (cat ABC)

Département des Hautes-Pyrénées



Données à fin mars 2024

42% des demandeurs d'emploi en catégories ABC sont inscrits depuis plus d'un an à France Travail

18 500

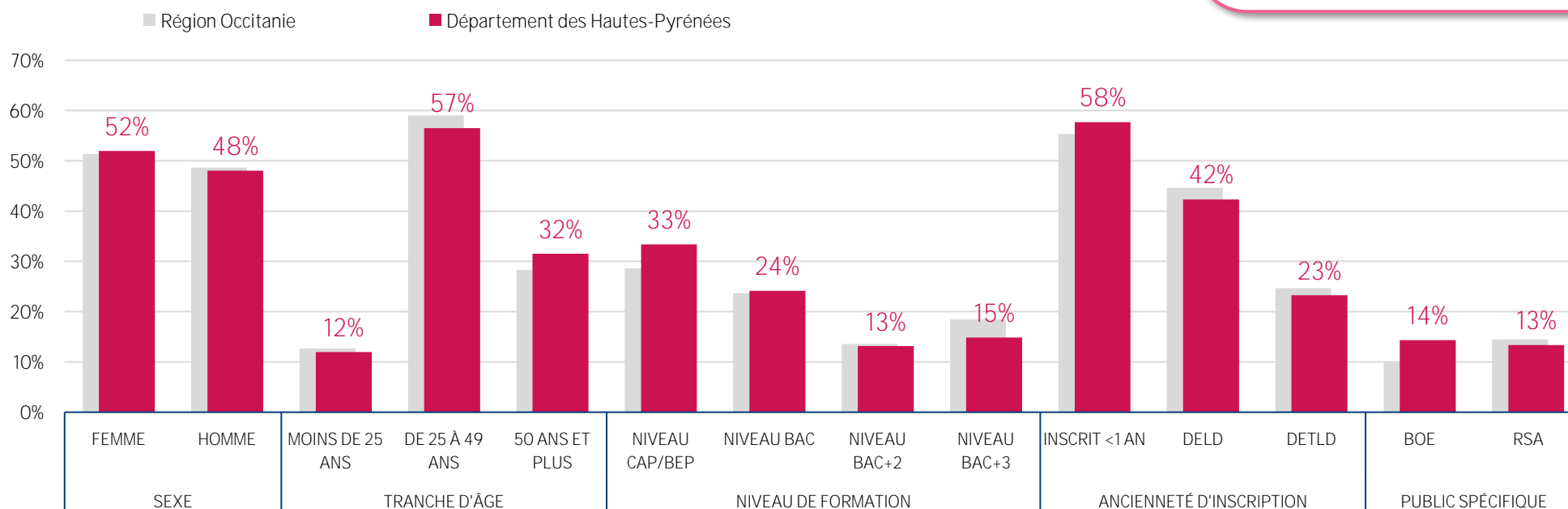
demandeurs d'emploi inscrits en catégorie ABC

3,4% de la DEFM ABC régionale

dont 54%

en catégorie A (10 000)

Répartition par public de la DEFM cat ABC



Source : France Travail STMT - mars 2024

DEFM (les Demandeurs d'Emploi en Fin de Mois) : personnes qui sont inscrites à France Travail

- > Catégorie A : ... disponibles et sans emploi.
- > Catégorie B : ...en recherche active, disponibles et ayant exercé une activité réduite courte (≤ 78h) au cours du mois
- > Catégorie C : ... en recherche active, disponibles et ayant exercé une activité réduite longue (> 78h) au cours du mois

DELD : Demandeur d'Emploi de Longue Durée

DETLD : Demandeur d'Emploi de Très Longue Durée

BOE : Bénéficiaire de l'Obligation d'Emploi

QPV : Résident en Quartier Prioritaire de la Ville

RSA : Bénéficiaire du Revenu de Solidarité Active

observatoire-emploi-occitanie.fr



POUR EN SAVOIR +
Consultez les productions en ligne sur l'observatoire Suivi trimestriel des territoires Fiches publics spécifiques



LE RETOUR À L'EMPLOI PASSE SOUVENT PAR UNE MOBILITÉ

Département des Hautes-Pyrénées



La mobilité géographique, une composante essentielle de la recherche d'emploi

→ **68%** des demandeurs d'emploi retrouvent un emploi **dans le bassin d'emploi où ils résident**

→ **20%** dans un autre territoire de la région

→ **12%** hors de la région

Réalisé à partir du distancier METRIC de l'Insee et portant sur 11 392 reprises d'emploi sur le territoire en 2018

Des parcours professionnels moins linéaires

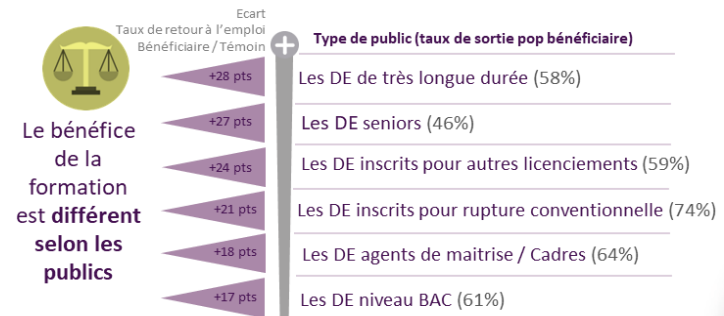
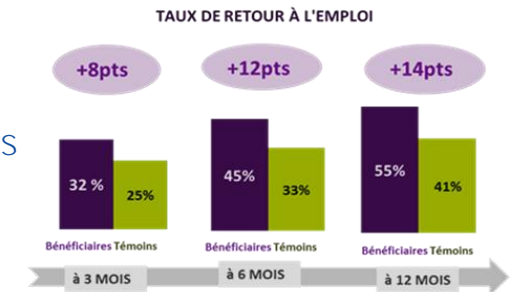
(Données régionales)



✓ 50% des demandeurs d'emploi retrouvent un emploi dans un domaine professionnel différent de celui de l'emploi recherché

(Pôle emploi - Éclairages et synthèses n°73 - Juillet 2022)

✓ La formation pour accompagner les transitions professionnelles



(source : France Travail Occitanie « La formation des DE, un tremplin vers l'emploi » - Juin 2019)

DES PUBLICS INÉGAUX FACE À LA REPRISE D'EMPLOI

Département des Hautes-Pyrénées

Le taux de reprise d'emploi mesure l'accès au retour à l'emploi par mois des demandeurs d'emploi inscrits sur les listes de France Travail.

Ce taux permet d'identifier les publics qui s'insèrent le plus facilement dans l'emploi et les publics les plus fragiles dans leur insertion professionnelle.

10,5%

Taux de reprise d'emploi mensuel moyen

sur le département des Hautes-Pyrénées
de janvier 2023 à décembre 2023

8,8% en région Occitanie

✓ **L'âge**, 1^{er} facteur discriminant

Le taux de reprise d'emploi des seniors est plus de 2 fois moins élevé que celui des jeunes

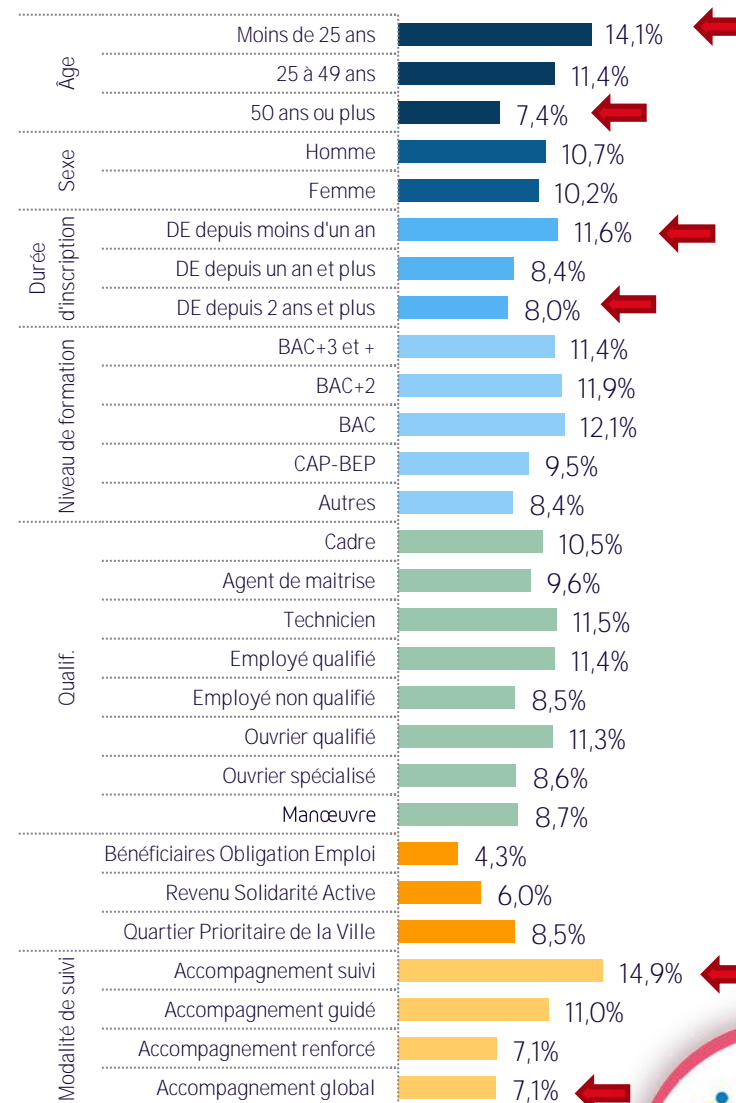
✓ **L'ancienneté d'inscription** joue également un rôle important

Plus le demandeur d'emploi est inscrit durablement, plus son taux de reprise d'emploi est faible.

L'indicateur de durée de chômage est moins élevé qu'en région Occitanie.

Il s'établit à 323 jours sur le département des Hautes-Pyrénées contre 341 en région Occitanie au 3^e trimestre 2023.

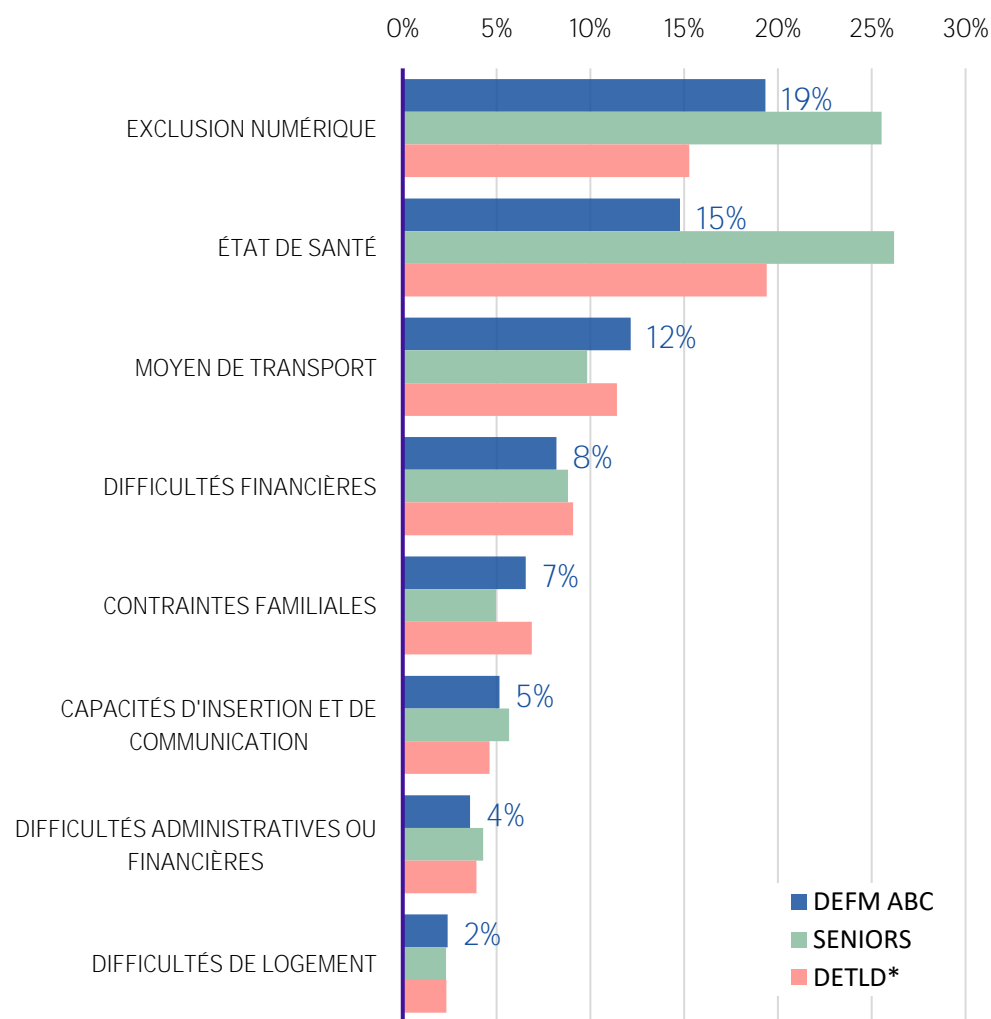
Taux de reprise d'emploi mensuel selon les caractéristiques des demandeurs d'emploi



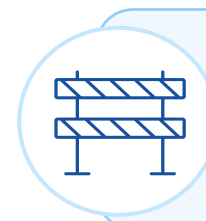
40% DES DEMANDEURS D'EMPLOI ONT AU MOINS UN FREIN PÉRIPHÉRIQUE À L'EMPLOI

Département des Hautes-Pyrénées

37% en région Occitanie



Les freins périphériques à l'emploi sont des contraintes de différentes natures touchant les demandeurs d'emploi. Ils traduisent les difficultés non professionnelles entravant le retour à l'emploi.



1^{er} frein périphérique à l'emploi :
l'exclusion numérique

Des freins davantage marqués pour les Seniors

Source : France Travail STMT - mars 2024

* DETLD : Demandeurs D'emploi de Très longue Durée (inscrits > 2 ans)



observatoire-emploi-occitanie.fr

POUR EN SAVOIR +
Consultez les productions en ligne sur l'observatoire
Suivi trimestriel des territoires
Fiches publics spécifiques



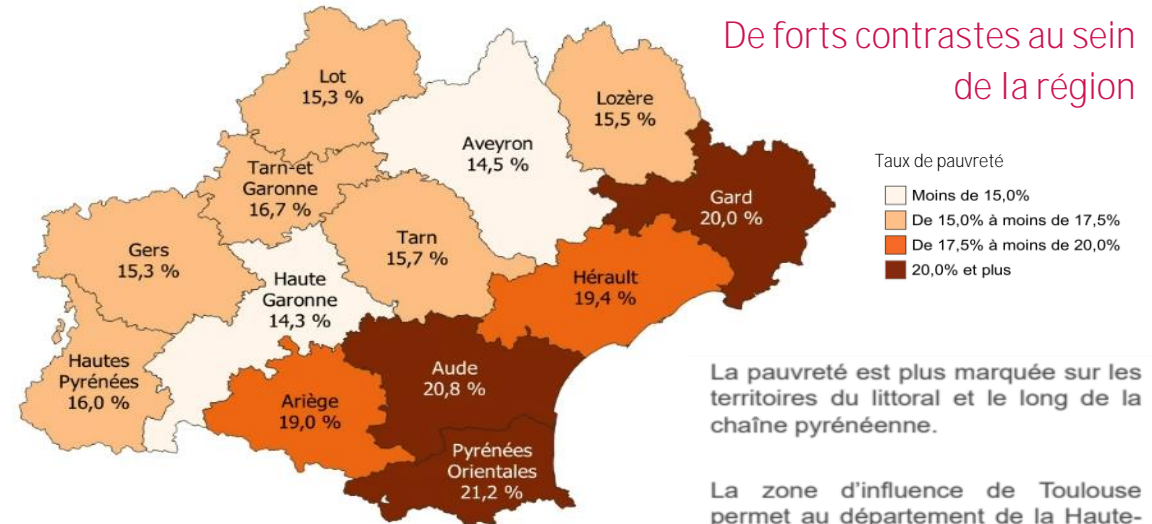
UN TAUX DE PAUVRETÉ DANS LE DÉPARTEMENT PLUS FAIBLE QU'EN RÉGION

Département des Hautes-Pyrénées

- ✓ Dans les Hautes-Pyrénées, 16,0% des habitants vivent sous le seuil de pauvreté.
- ✓ En Occitanie, ce taux est de 17,5%.

Taux de pauvreté : part des habitants vivant dans un ménage dont le niveau de vie est inférieur au seuil de pauvreté (France métropolitaine : 1 158 € par mois en 2021)

Source : INSEE, FILOSOFI 2021



La pauvreté est plus marquée sur les territoires du littoral et le long de la chaîne pyrénéenne.

La zone d'influence de Toulouse permet au département de la Haute-Garonne d'être relativement protégé de la précarité.

Département des Hautes-Pyrénées

11 700 DEMANDEURS D'EMPLOI INDEMNISÉS

à fin décembre 2023

- ✓ **69,8%** demandeurs d'emploi indemnisables au titre de l'Assurance chômage et de la solidarité
- ✓ **16 mois**, durée moyenne d'indemnisation

1 860€ Salaire moyen de référence brut des demandeurs d'emploi venant s'inscrire à France Travail

Source : France Travail



1 140€ d'allocation mensuelle moyenne versée aux allocataires indemnisés au titre de l'Assurance chômage

530€ d'allocation mensuelle moyenne versée aux allocataires indemnisés au titre de la solidarité

Sur un an (d'octobre 2022 à septembre 2023), France Travail Occitanie a versé plus de

UN BESOIN IMPORTANT DE PERSONNEL SAISONNIER

Département des Hautes-Pyrénées

48% des projets de recrutements sont saisonniers dans le département des Hautes-Pyrénées

Région Occitanie : 39%

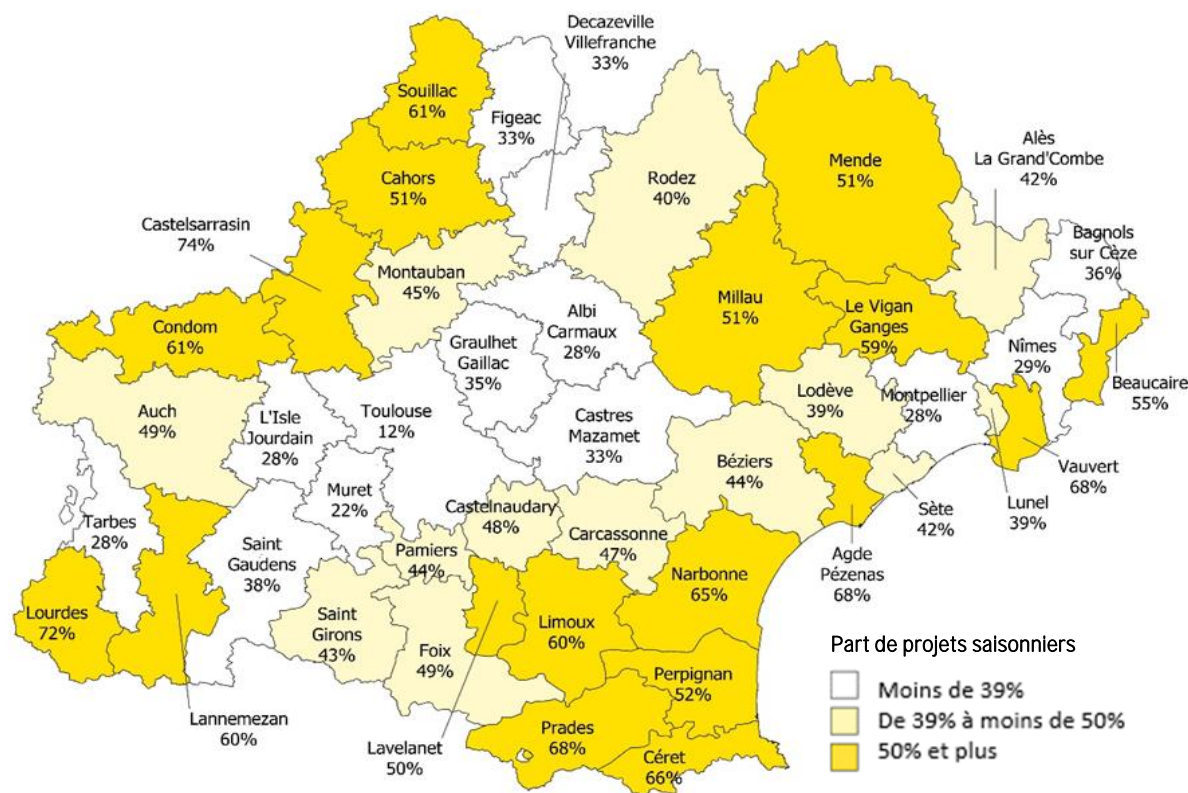
France entière : 30%

L'Occitanie se situe en 4^{ème} position des régions ayant la plus forte part de projets saisonniers (France 30%), derrière la Corse, Nouvelle-Aquitaine et Provence-Alpes-Côte d'Azur.

La saisonnalité des intentions d'embauche diffère sensiblement d'un territoire à l'autre.

Forte saisonnalité pour les bassins de Castelsarrasin (74%), Lourdes (72%), Prades (68%), Agde-Pézenas (68%) et Vauvert (68%).

Part de projets de recrutements saisonniers par bassin d'emploi





DYNAMISME & **OFFRES D'EMPLOI**

UN TERRITOIRE DYNAMIQUE EN TERME DE CRÉATIONS D'EMPLOIS

Département des Hautes-Pyrénées



AU 4e TRIMESTRE 2023

79 840 salariés *

sur le département des Hautes-Pyrénées

Évolution sur un an

Département des Hautes-Pyrénées
+1,2%
(930 emplois supplémentaires)

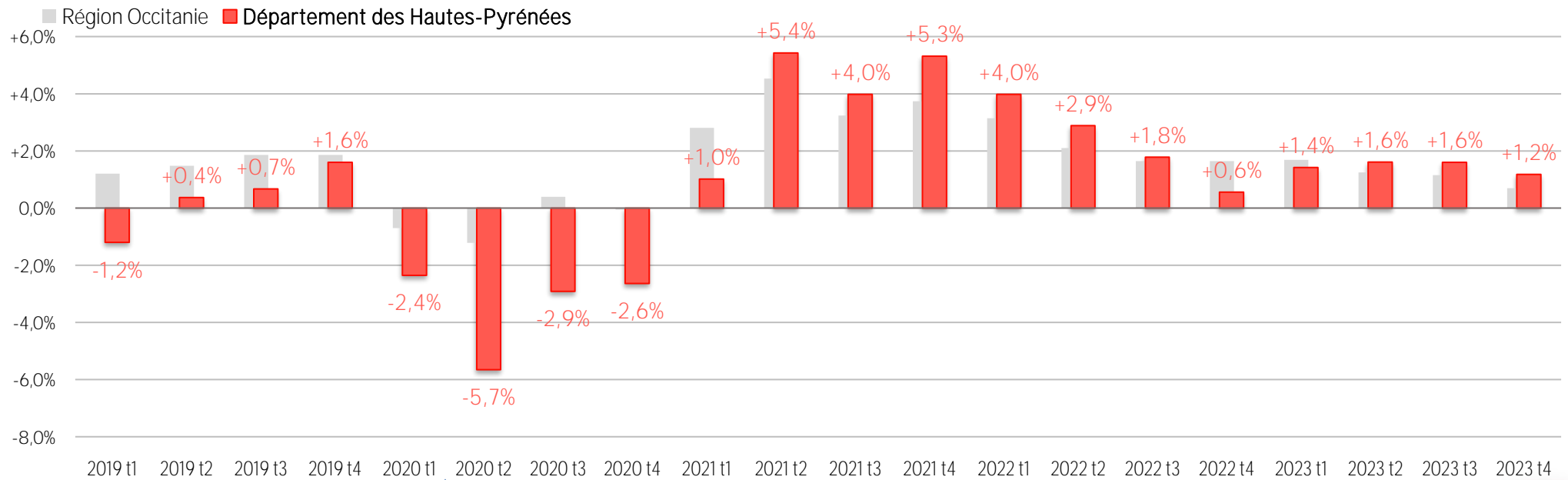
Région Occitanie :
+0,7%

Évolution sur un trimestre

Département des Hautes-Pyrénées
+0,1%

Région Occitanie :
+0,0%

Évolutions annuelles de l'emploi salarié



Début crise sanitaire

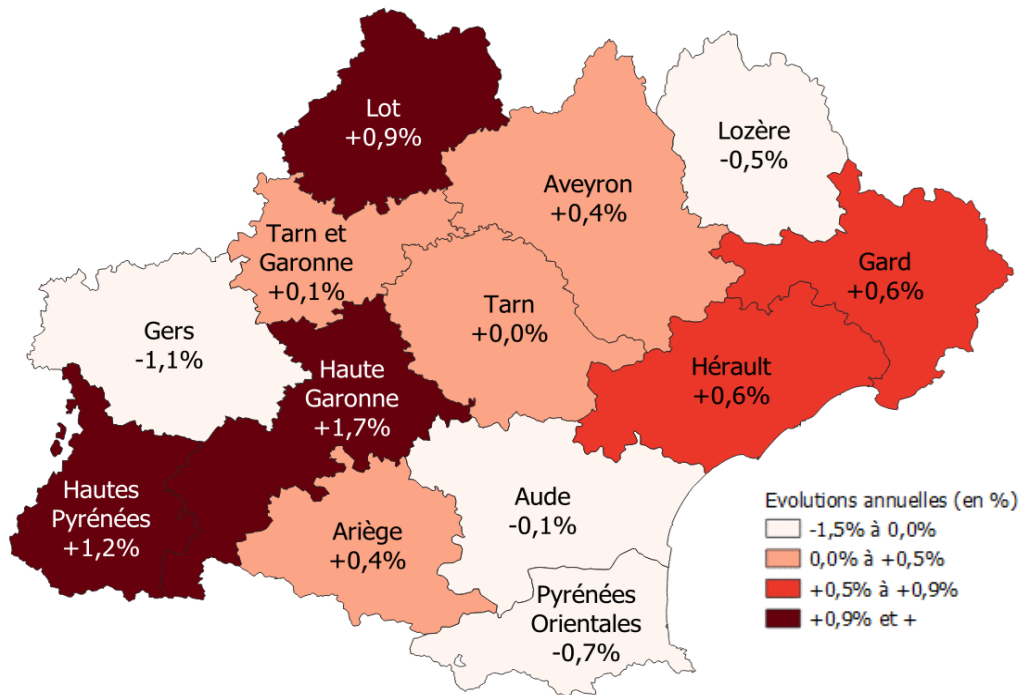
* Champ : France métropolitaine, tous salariés - SECTEURS Agriculture, Industrie, Construction, Tertiaire marchand et non marchand, Intérim
Source : Insee, estimations d'emploi : Emploi en fin de trimestre, données CVS

PROGRESSION DE L'EMPLOI DANS LA MAJORITÉ DES DÉPARTEMENTS

Département des Hautes-Pyrénées






AU 4e TRIMESTRE 2023

Évolution annuelle de l'emploi salarié : 4T2023/4T2022



Répartition et évolution de l'emploi par secteur d'activité

L'agriculture affiche l'évolution la plus forte (+4,1% sur un an).

		Département des Hautes-Pyrénées		Région Occitanie	
		Nb emplois	Part	Evolution annuelle	
	Agriculture	675	1%	↗ +4,1%	↘ -3,0%
	Industrie	9 990	13%	↗ +2,6%	↗ +2,2%
	Construction	4 588	6%	↘ -1,9%	↘ -1,4%
	Tertiaire marchand	31 029	39%	↗ +1,6%	↗ +0,4%
	Tertiaire non marchand	32 623	41%	↗ +0,7%	↗ +1,2%

Tertiaire marchand : commerce, transports, activités financières, services rendus aux entreprises, services rendus aux particuliers, hébergement-restauration, immobilier, information-communication.

Tertiaire non-marchand : administration publique, enseignement, santé humaine, action sociale.



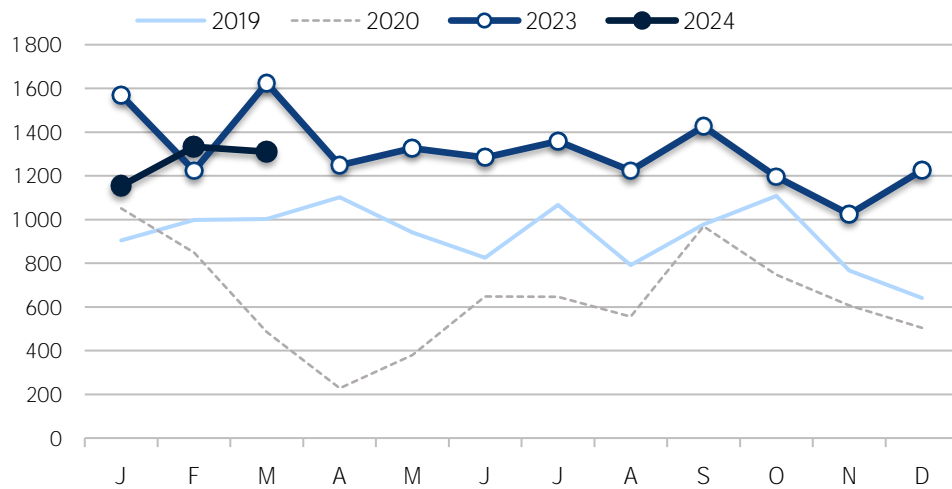
Source : Insee, estimations d'emploi : Emploi en fin de trimestre, données CVS
 Champ : France métropolitaine, tous salariés - SECTEURS Agriculture, Industrie, Construction, Tertiaire marchand et non marchand, Intérim

SITUATION DU MARCHÉ DU TRAVAIL

Département des Hautes-Pyrénées

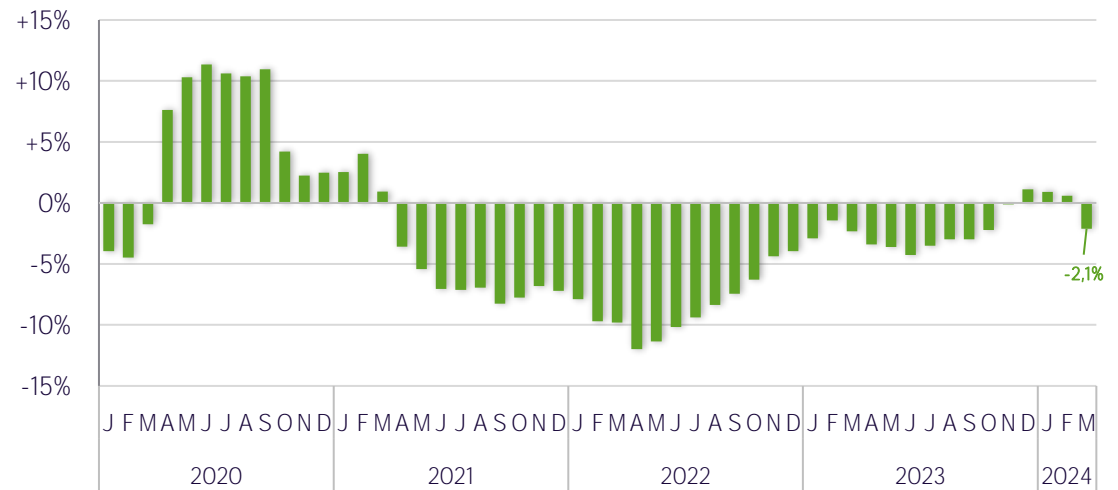
RECU DES OFFRES DÉPOSÉES À FRANCE TRAVAIL SUR UN AN

Historique du nombre d'offres d'emploi déposées à France Travail



LA DEMANDE D'EMPLOI EN DIMINUTION SUR UN AN

Historique des évolutions annuelles de la demande d'emploi (catégories ABC)



Cumul de janvier 2024 à mars 2024

3 800 offres enregistrées
-14 % sur un an
 -5,2 % en région
+30,8% avant crise sanitaire (2019)

Données à fin mars 2024

Cat ABC	Cat A
18 500 demandeurs d'emploi inscrits	10 000
-2,1% sur un an	-3,2%
-14,5% avant crise sanitaire (2019)	-25,5%

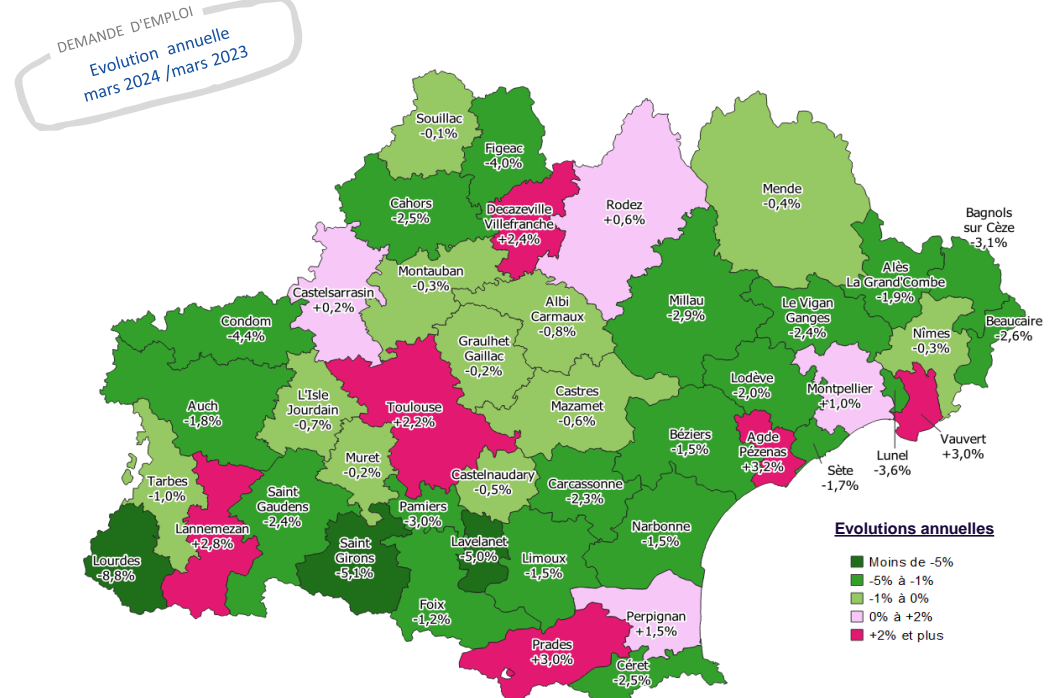
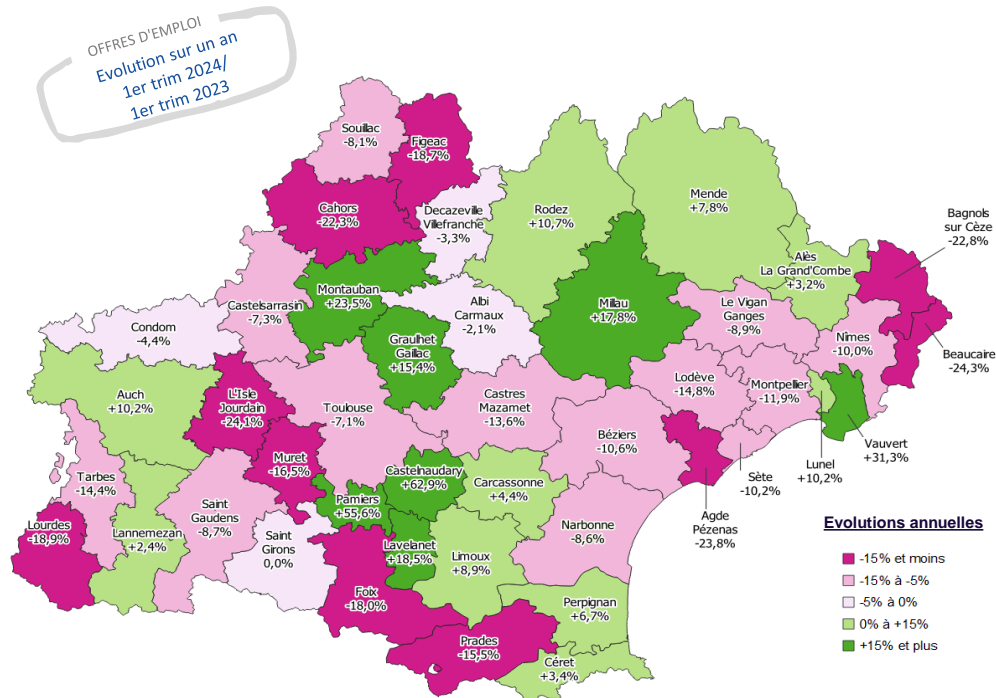


DES DYNAMIQUES HÉTÉROGÈNES SELON LES TERRITOIRES

Département des Hautes-Pyrénées

ÉVOLUTION DES OFFRES D'EMPLOI DÉPOSÉES À FRANCE TRAVAIL

ÉVOLUTION DE LA DEMANDE D'EMPLOI EN CAT ABC



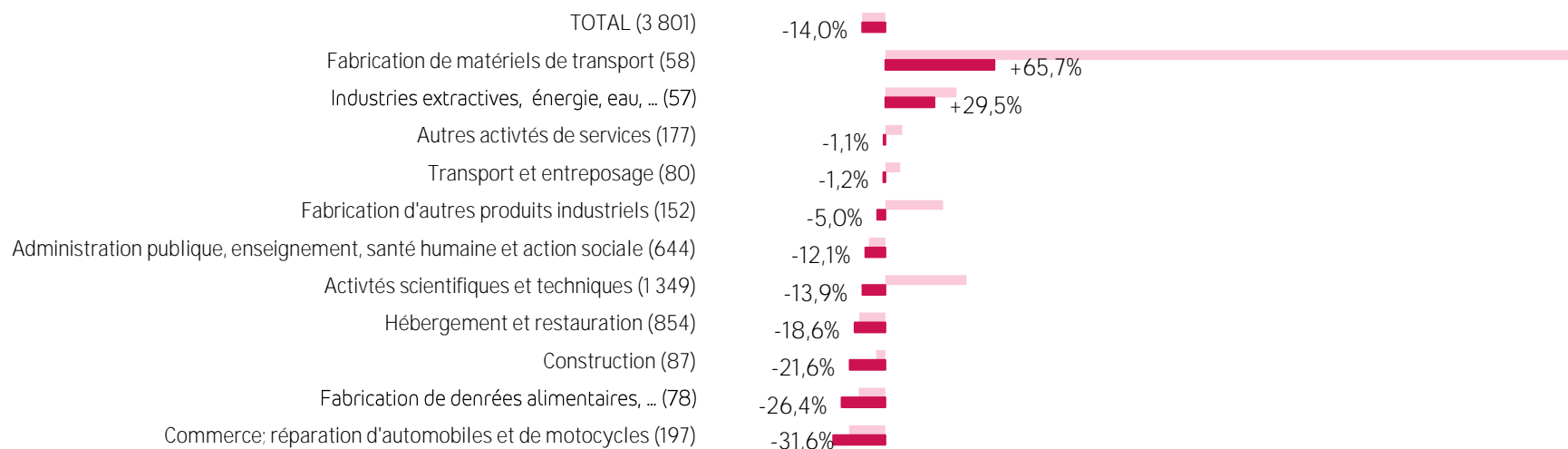
LA MAJORITÉ DES SECTEURS ENREGISTRE UNE DIMINUTION DU NOMBRE D'OFFRES SUR UN AN

Département des Hautes-Pyrénées

■ Évolution annuelle cumul de janvier 2024 à mars 2024

■ Évolution annuelle cumul de juillet à septembre 2023

Évolution des offres déposées à France Travail par secteur d'activité (NAF17)



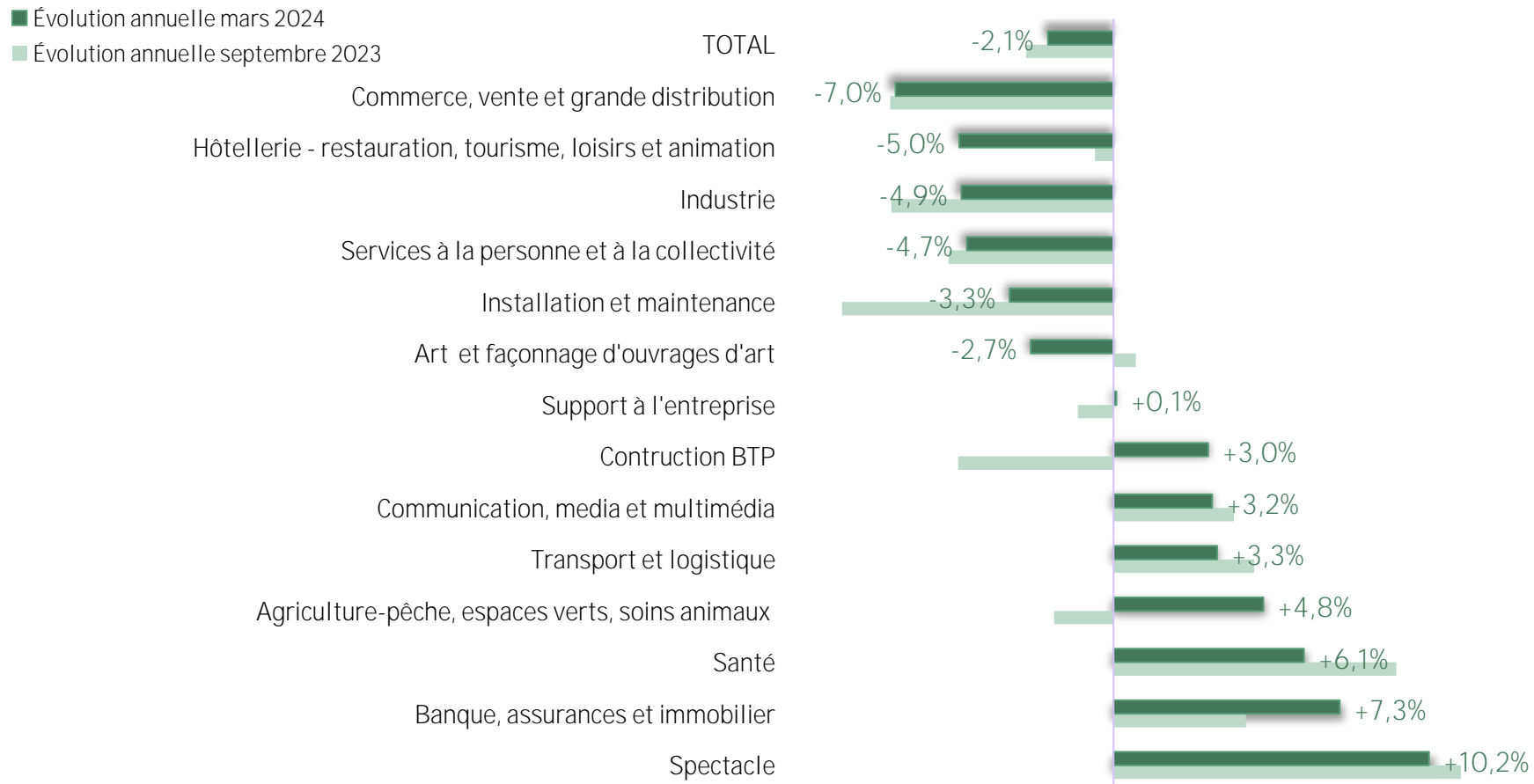
Code ROME	Libellé des métiers	Offres cumul 3 mois
G1803	Service en restauration	159
G1501	Personnel d'étage	131
G1601	Chef / cheffe de cuisine	118
G1603	Personnel polyvalent en restauration	118
K1302	Assistance auprès d'adultes	109
K2204	Nettoyage de locaux	98
G1602	Personnel de cuisine	89
G1703	Réception en hôtellerie	88
K1304	Services domestiques	88
F1602	Électricité bâtiment	77

▶ Les 10 métiers qui enregistrent les plus forts volumes d'offres (28% des offres du territoire)

PROGRESSION DE LA DEMANDE D'EMPLOI DANS LA MAJORITÉ DES DOMAINES PROFESSIONNELS

Département des Hautes-Pyrénées

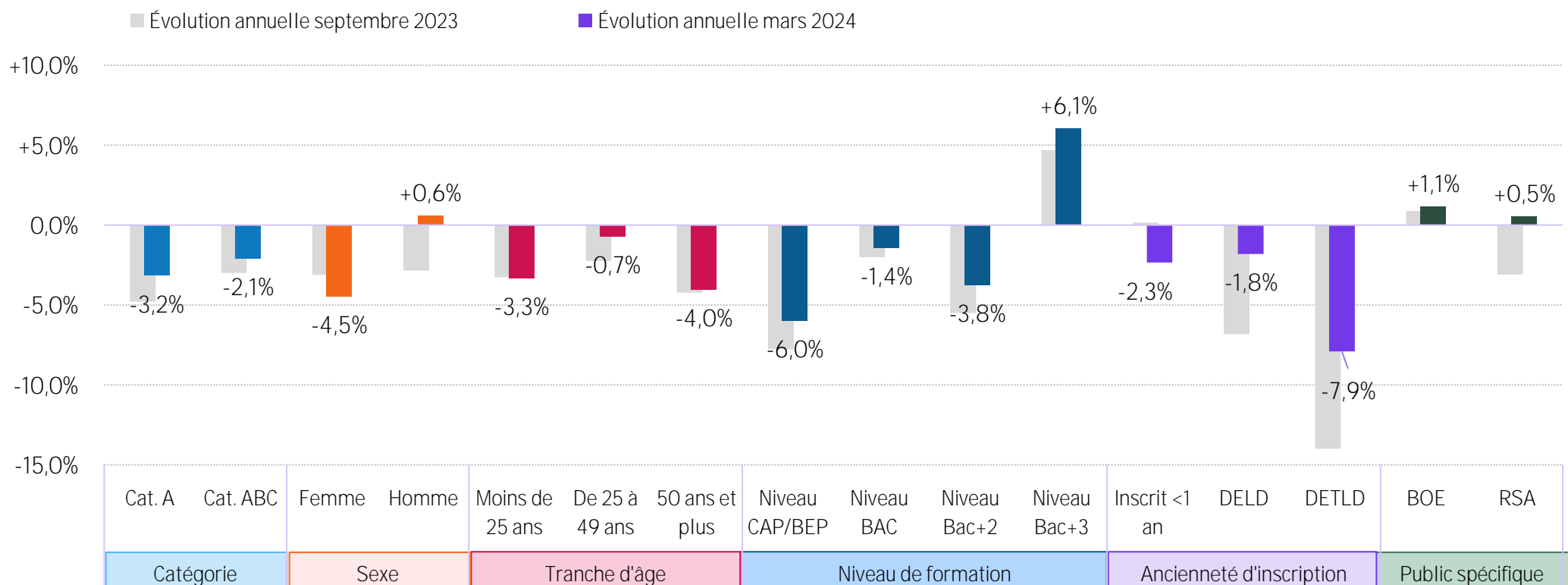
Évolution annuelle du nombre de demandeurs d'emploi cat ABC par domaine de métiers recherchés



DES ÉVOLUTIONS DE LA DEMANDE D'EMPLOI SUR UN AN QUI DIFFÈRENT D'UN PUBLIC À L'AUTRE

Département des Hautes-Pyrénées

Évolution annuelle du nombre de demandeurs d'emploi par public spécifique



BOE : Bénéficiaire de l'Obligation d'Emploi
 QPV : Résident en Quartier Prioritaire de la Ville
 RSA : Bénéficiaire du Revenu de Solidarité Active
 DELD : Demandeur d'Emploi de Longue Durée
 DETLD : Demandeur d'Emploi de Très Longue Durée



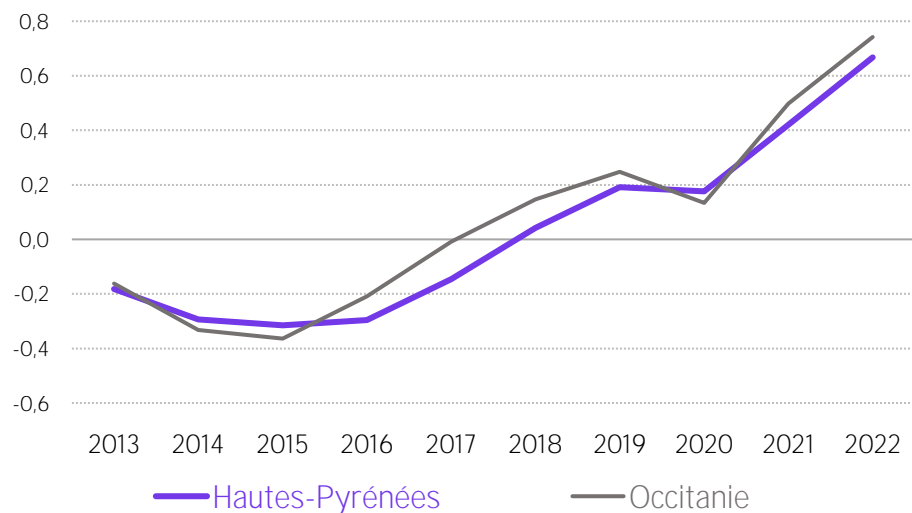
LES TENSIONS SUR LE MARCHÉ DU TRAVAIL

ACCOMPAGNER LES RECRUTEMENTS SUR LES MÉTIERS EN TENSION

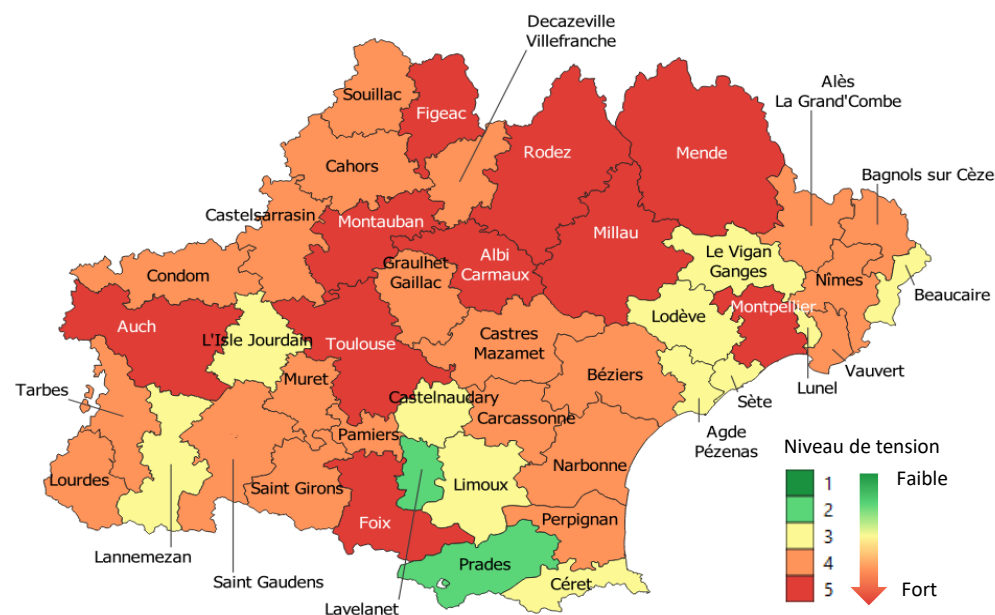
Département des Hautes-Pyrénées

Entre 2021 et 2022, les tensions sur le département des Hautes-Pyrénées sont passées de 0,4 à 0,7 et se situent au même niveau que la tension moyenne de la région.

Évolution de l'indicateur de tension



DES TENSIONS PLUS MARQUÉES D'UN TERRITOIRE À L'AUTRE



UN INDICATEUR COMPOSITE POUR MESURER LES TENSIONS SUR LE MARCHÉ DU TRAVAIL


Il prend en compte pour chaque métier :

- ✓ le niveau des **difficultés de recrutement** anticipées par les employeurs
- ✓ les **offres rapportées au nombre de demandeurs d'emploi**
- ✓ la **facilité qu'ont les demandeurs d'emploi à sortir des listes** de Pôle emploi.

Ces composantes comptent respectivement pour 50%, 30% et 20% de l'indicateur synthétique.

DES TENSIONS PLUS PRÉSENTES SUR CERTAINES FAMILLES DE MÉTIERS

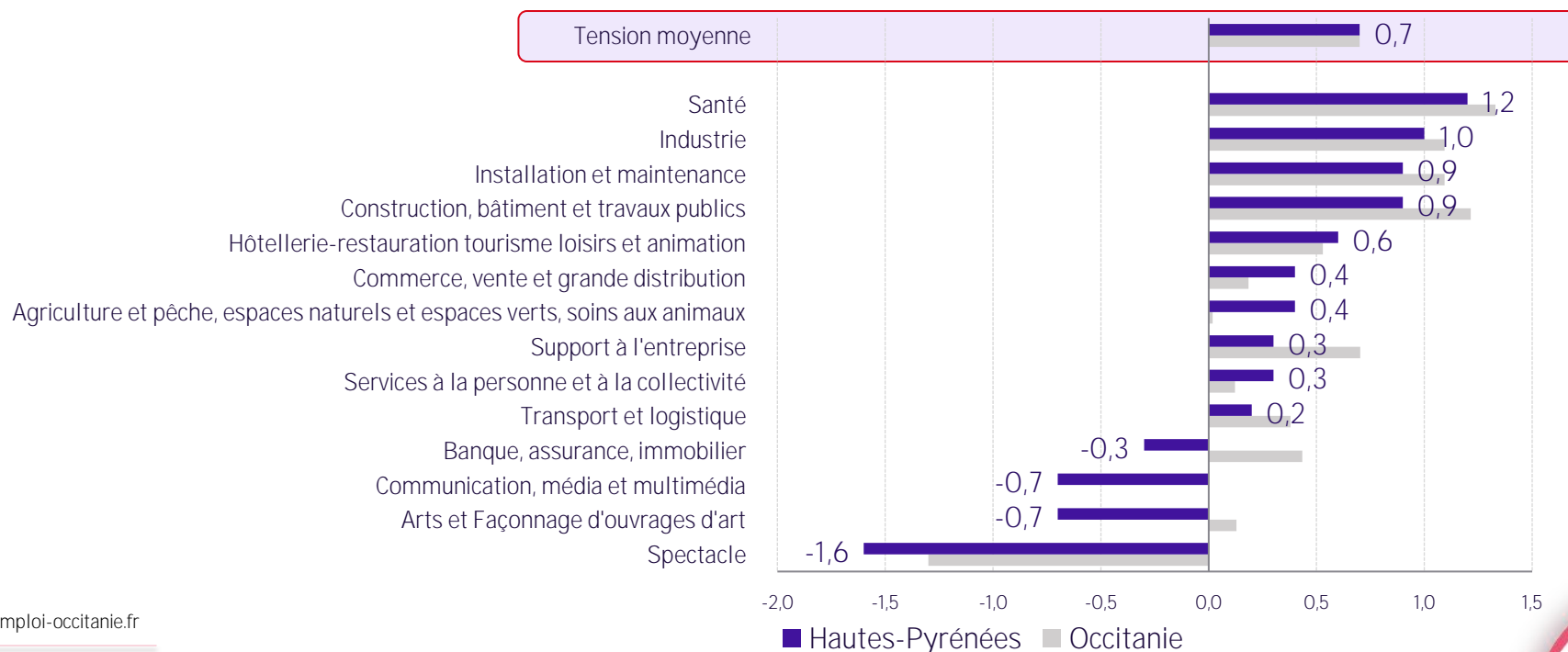
Département des Hautes-Pyrénées



En 2022, parmi les 14 familles de métiers, 4 présentent une tension au-dessus ou égale à la tension moyenne du territoire.

Le domaine ' Santé ' arrive en tête des familles de métiers où les tensions sont les plus prégnantes avec une tension à 1,2 (Occitanie : 1,3).

Tension par famille de métiers en 2022

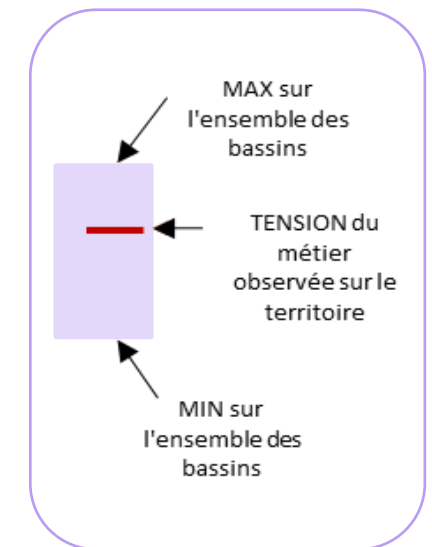
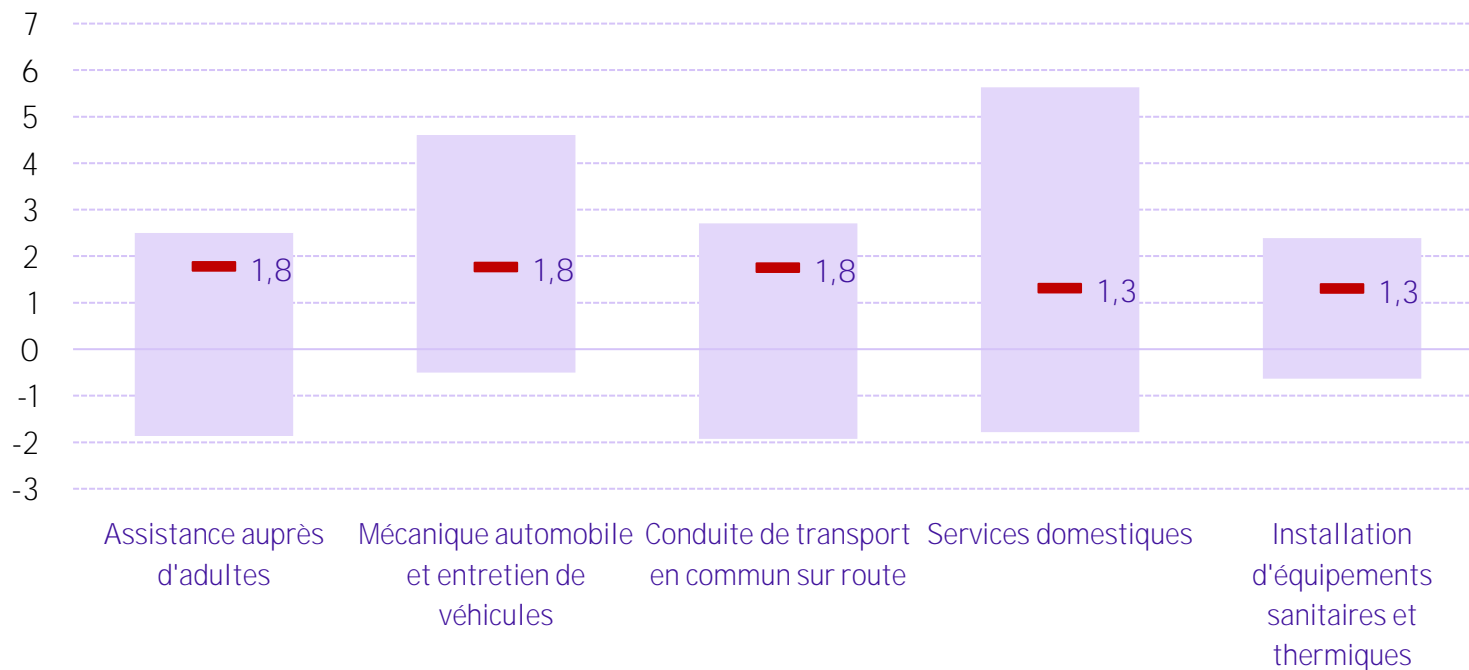


L'indicateur de tension peut prendre des valeurs positives comme négatives, une tension négative traduisant un défaut de tension au regard de la France et sur plusieurs années.

LA TENSION D'UN MÉTIER PEUT ÊTRE TRÈS DIFFÉRENTE D'UN TERRITOIRE À L'AUTRE

Département des Hautes-Pyrénées

Graduation de la tension sur les 5 premiers métiers



AIDE À LA LECTURE :

L'indicateur de tension pour le métier 'Assistance auprès d'adultes' s'échelonne de -1,9 à 2,5 sur l'ensemble des bassins d'emploi de la région et s'élève à 1,8 sur le territoire étudié.



WWW.OBSERVATOIRE-EMPLOI-OCCITANIE.FR

Pour connaître et analyser le marché du travail régional



Études & analyses du marché du travail



Accès aux données locales

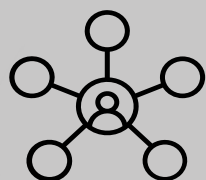


STATÉO, « les stats en vidéo »



DATAEMPLOI.POLE-EMPLOI.FR

Pour décrypter le marché du travail sur les territoires et guider les prises de décision et d'action en faveur de l'emploi



ANNEXE

DÉTAIL DE LA DEMANDE D'EMPLOI
PAR PUBLICS SPÉCIFIQUES

CRÉATIONS & DÉFAILLANCES
D'ENTREPRISES

LES JEUNES (moins de 25 ans)

Département des Hautes-Pyrénées

Données à fin mars 2024

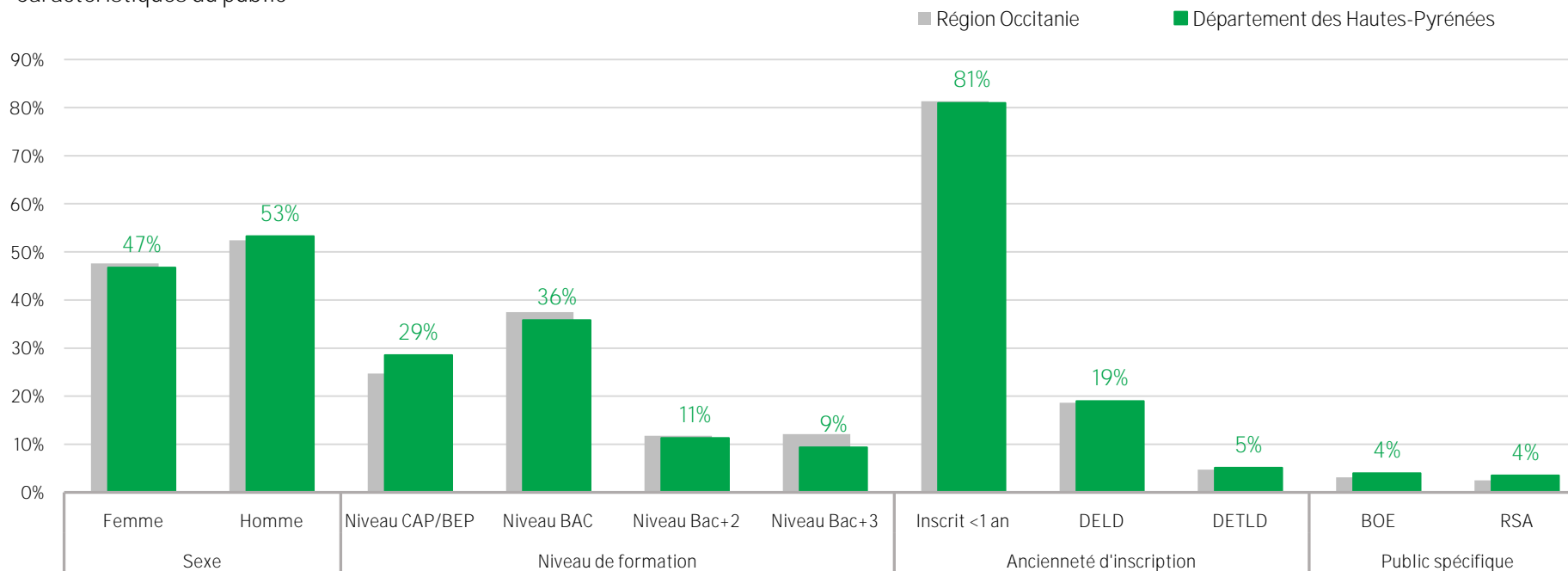
Evolution sur un an

12% des demandeurs d'emploi en cat ABC du territoire ont moins de 25 ans
Occitanie : 13%
France : 13%

2 216 demandeurs d'emploi JEUNES inscrits en cat. ABC
 dont **61%** en catégorie A (1 352)

-3,3% en catégorie ABC
-2,0% en catégorie A

Caractéristiques du public



LES SENIORS (50 ans et plus)

Département des Hautes-Pyrénées

Données à fin mars 2024

32% des demandeurs
d'emploi en cat ABC du territoire sont
SENIORS

Occitanie : 28%
France : 28%

5 831 demandeurs d'emploi SENIORS
inscrits en cat. ABC

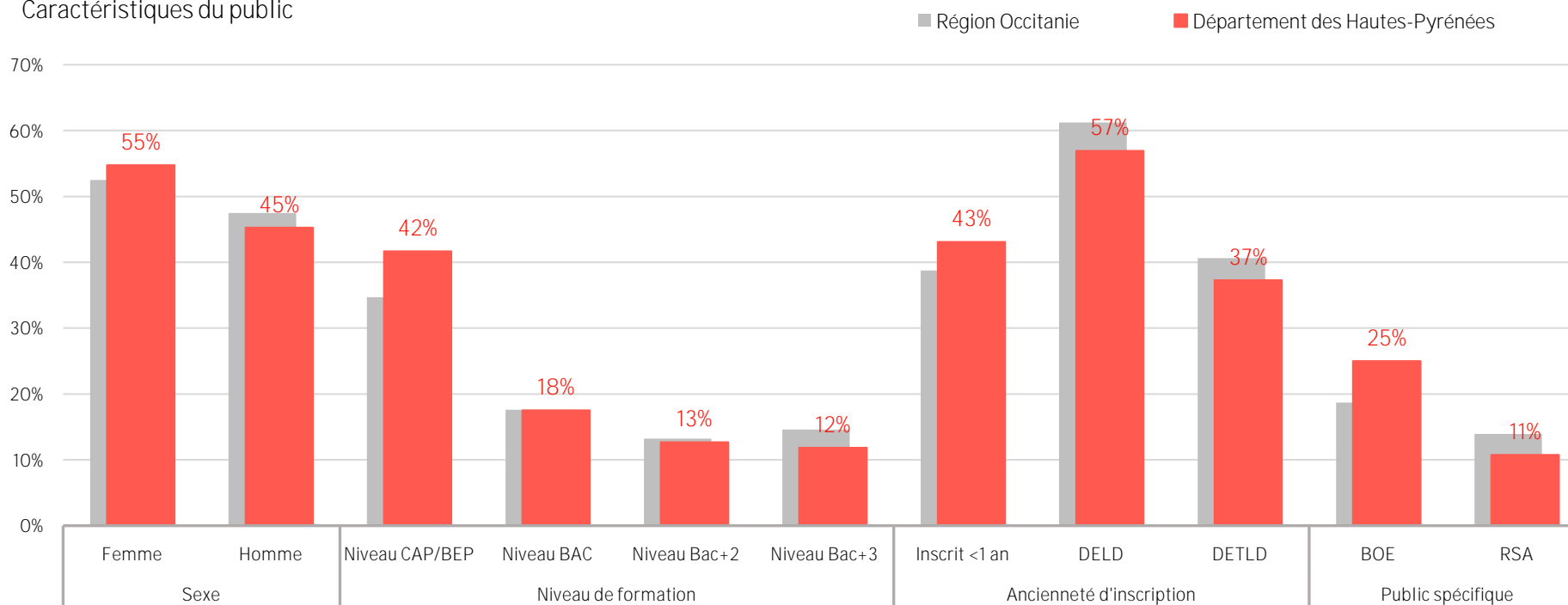
dont **56%** en catégorie A (3 289)

Evolution sur un an

-4,0% en catégorie ABC

-7,7% en catégorie A

Caractéristiques du public



LES INSCRITS DEPUIS PLUS D'UN AN À FRANCE TRAVAIL (DELD)

Département des Hautes-Pyrénées

Données à fin mars 2024

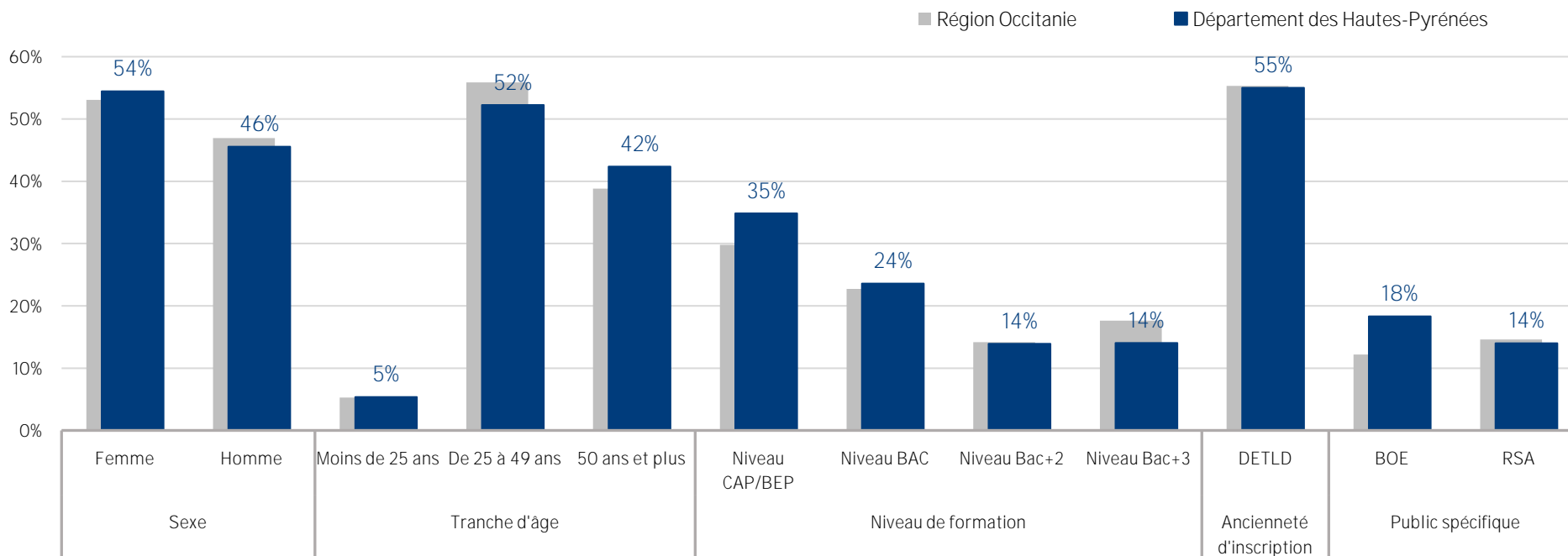
42% des demandeurs
d'emploi en cat ABC du territoire sont
DELD
Occitanie : 45%
France : 44%

7 830 demandeurs d'emploi DELD
inscrits en cat. ABC
dont **45%** en catégorie A (3 498)

Evolution sur un an

-1,8% en catégorie ABC
-2,0% en catégorie A

Caractéristiques du public



LES INSCRITS DEPUIS PLUS DE 2 ANS À FRANCE TRAVAIL (DETLD)

Département des Hautes-Pyrénées

Données à fin mars 2024

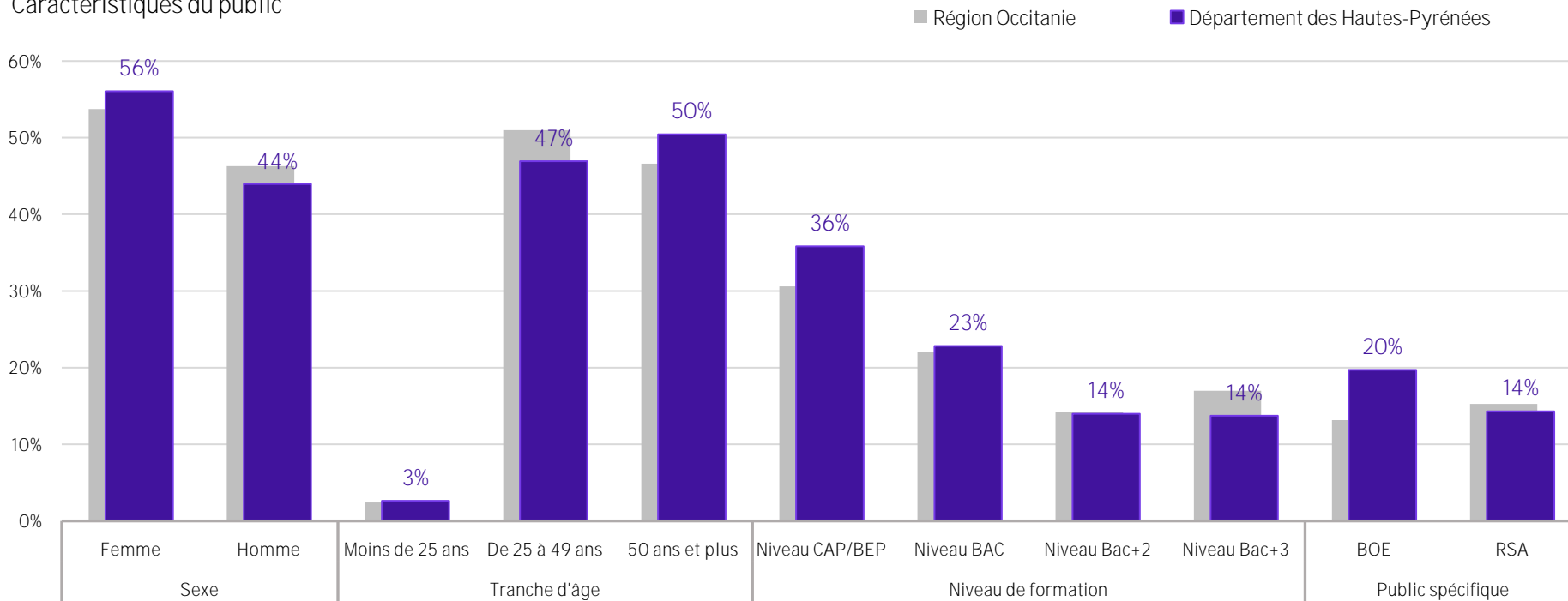
Evolution sur un an

23% des demandeurs d'emploi en cat ABC du territoire sont DETLD
 Occitanie : 25%
 France : 24%

4 308 demandeurs d'emploi DETLD inscrits en cat. ABC
 dont **41%** en catégorie A (1 778)

-7,9% en catégorie ABC
-12,3% en catégorie A

Caractéristiques du public



LES CADRES

Département des Hautes-Pyrénées

Données à fin mars 2024

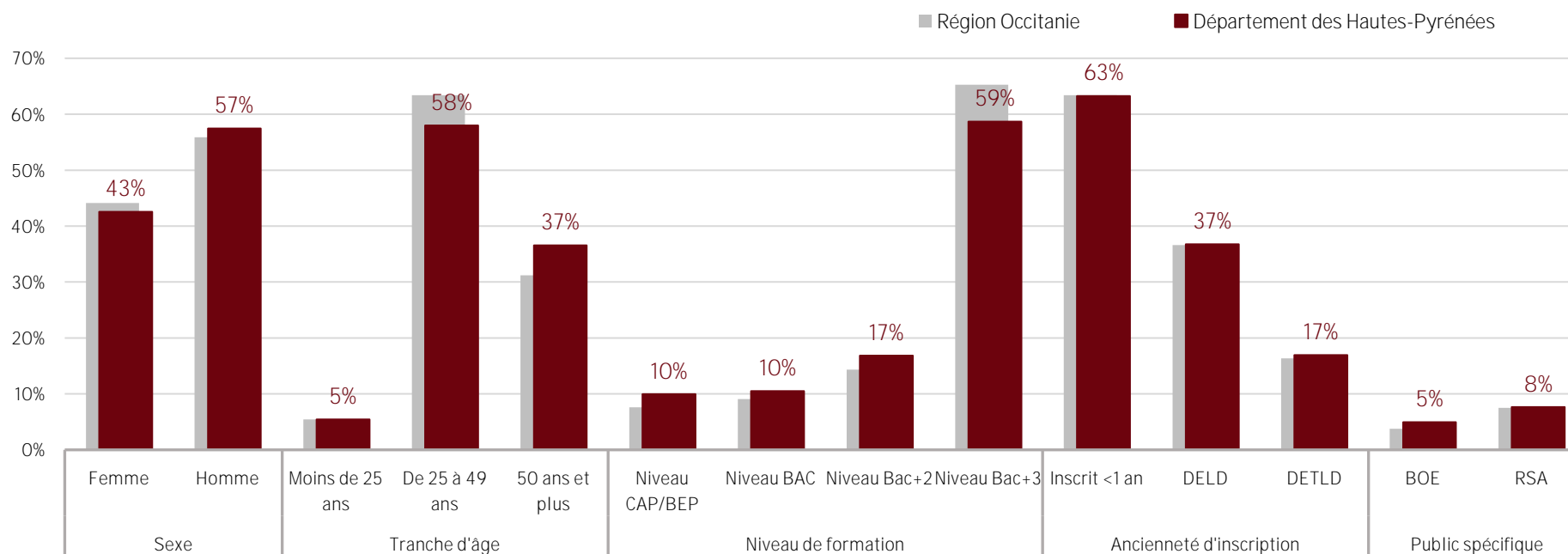
Evolution sur un an

6% des demandeurs d'emploi en cat ABC du territoire sont **CADRES**
Occitanie : 9%
France : 10%

1 086 demandeurs d'emploi Cadres inscrits en cat. ABC
 dont **51%** en catégorie A (551)

+2,1% en catégorie ABC
-2,8% en catégorie A

Caractéristiques du public



LES BÉNÉFICIAIRES DU REVENU DE SOLIDARITÉ ACTIVE (RSA)

Département des Hautes-Pyrénées

Données à fin mars 2024

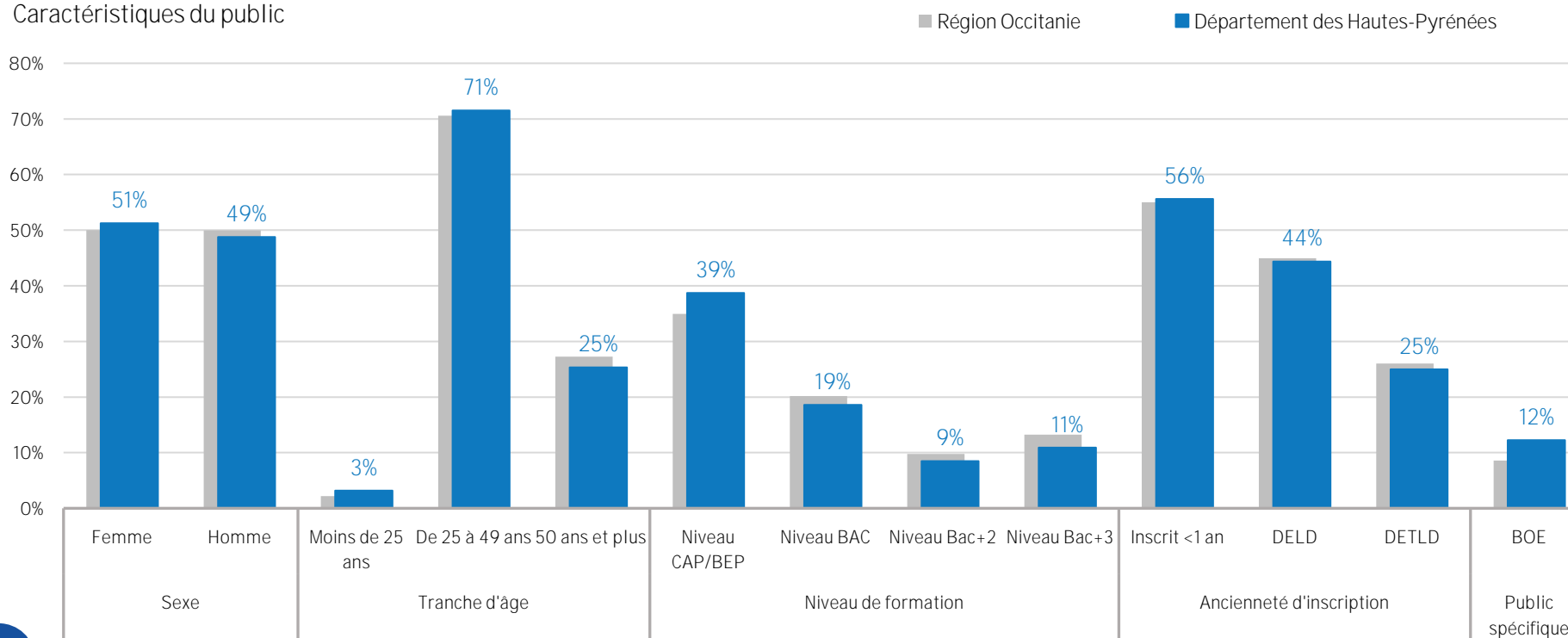
13% des demandeurs d'emploi en cat ABC du territoire sont bénéficiaires du RSA
Occitanie : 14%
France : 14%

2 470 demandeurs d'emploi RSA inscrits en cat. ABC
dont **79%** en catégorie A (1 955)

Evolution sur un an

+0,5% en catégorie ABC
-1,8% en catégorie A

Caractéristiques du public



LES BÉNÉFICIAIRES DE L'OBLIGATION D'EMPLOI (BOE)

Département des Hautes-Pyrénées

Données à fin mars 2024

14% des demandeurs d'emploi en cat ABC du territoire sont bénéficiaires de l'obligation d'emploi

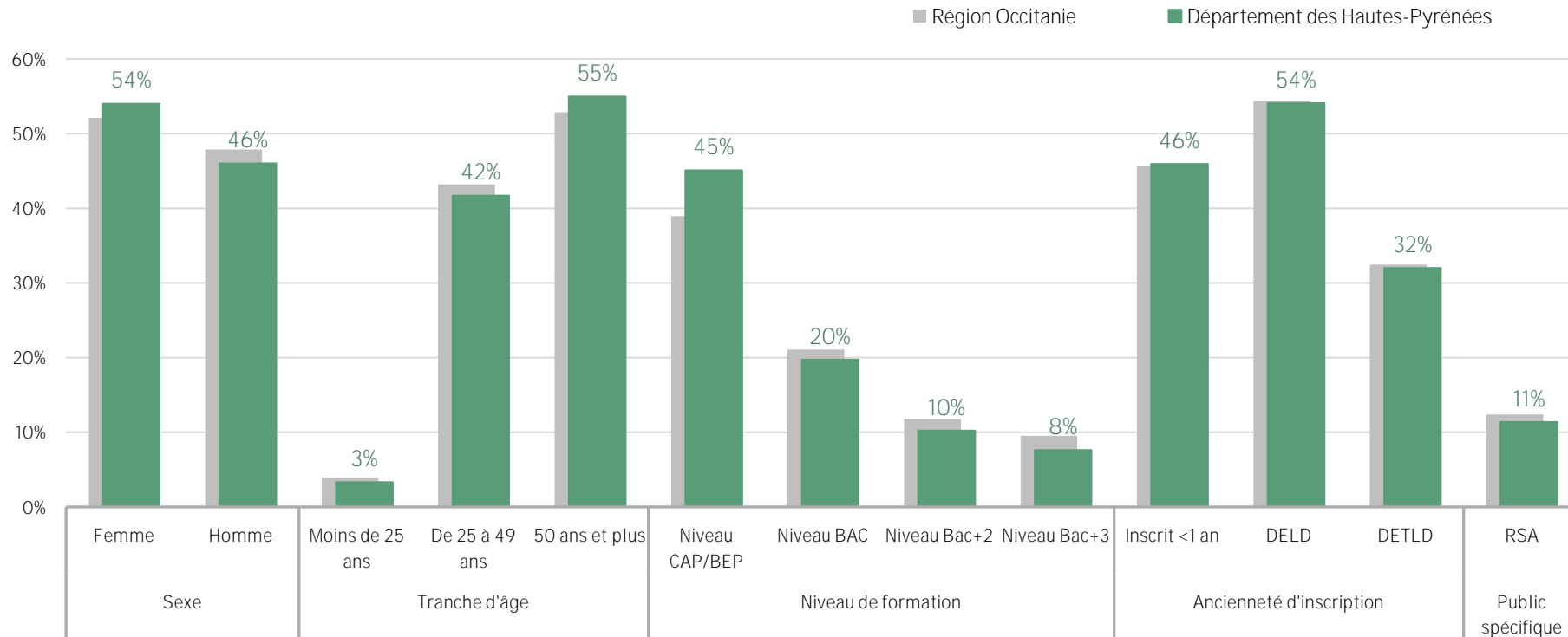
Occitanie : 10%
France : 9%

2 654 demandeurs d'emploi BOE inscrits en cat. ABC
dont **74%** en catégorie A (1 956)

Evolution sur un an

+1,1% en catégorie ABC
+1,5% en catégorie A

Caractéristiques du public

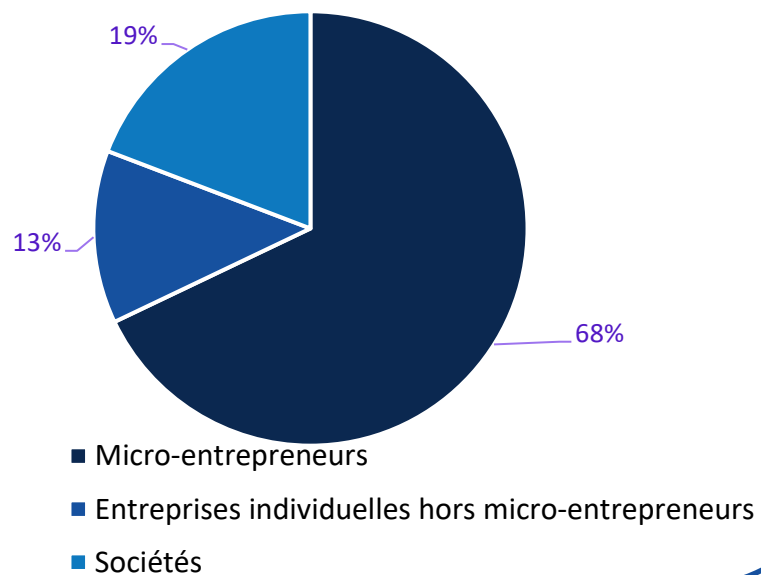


823 créations d'entreprises
au 1er trimestre 2024

+10,8% sur un an (80 entreprises en plus)

+9,9% sur un an en Occitanie

68% des entreprises créées sont des
micro-entrepreneurs



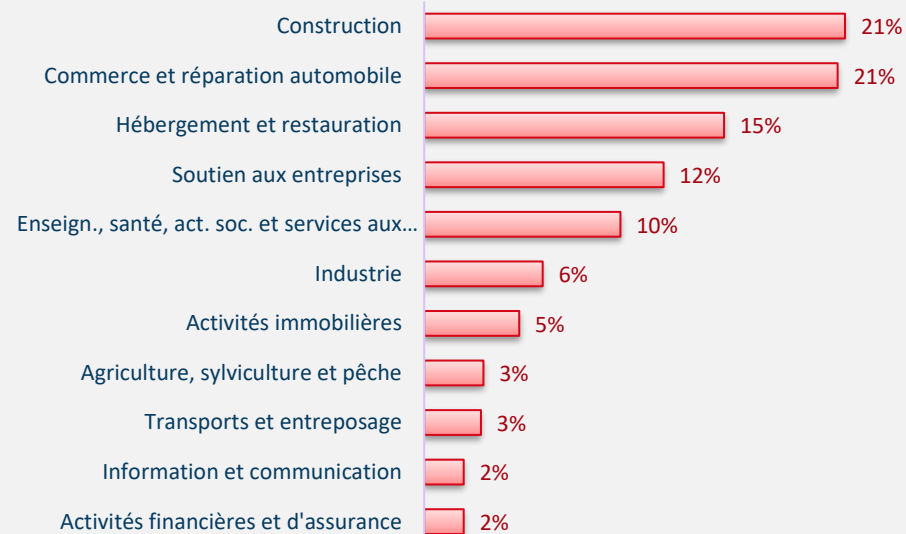
Source : INSEE-SIDE, données brutes

56 défaillances d'entreprises
au 1er trimestre 2024

+30,2% sur un an (13 entreprises en plus)

+22,2% sur un an en Occitanie

Répartition des défaillances par secteur d'activité en Occitanie



Source : Banque de France, données brutes