

PRÉSENTATION DU BASSIN D'EMPLOI DE CAHORS



SOMMAIRE



CARACTÉRISTIQUES
SOCIO-DÉMOGRAPHIQUES




DYNAMISME & OFFRES
D'EMPLOI



TENSIONS SUR LE
MARCHÉ DU TRAVAIL



WWW.OBSERVATOIRE-EMPLOI-OCCITANIE.FR



CARACTÉRISTIQUES SOCIO-DÉMOGRAPHIQUES

CROISSANCE DÉMOGRAPHIQUE

Bassin d'emploi de Cahors

LA CROISSANCE DÉMOGRAPHIQUE PROGRESSE SUR LES SIX DERNIÈRES ANNÉES



au 1er janvier 2020

- ✓ 77 760 habitants
- ✓ 32 660 actifs (15-64 ans)
(40 actifs en moins chaque année)

Le taux d'activité est de :

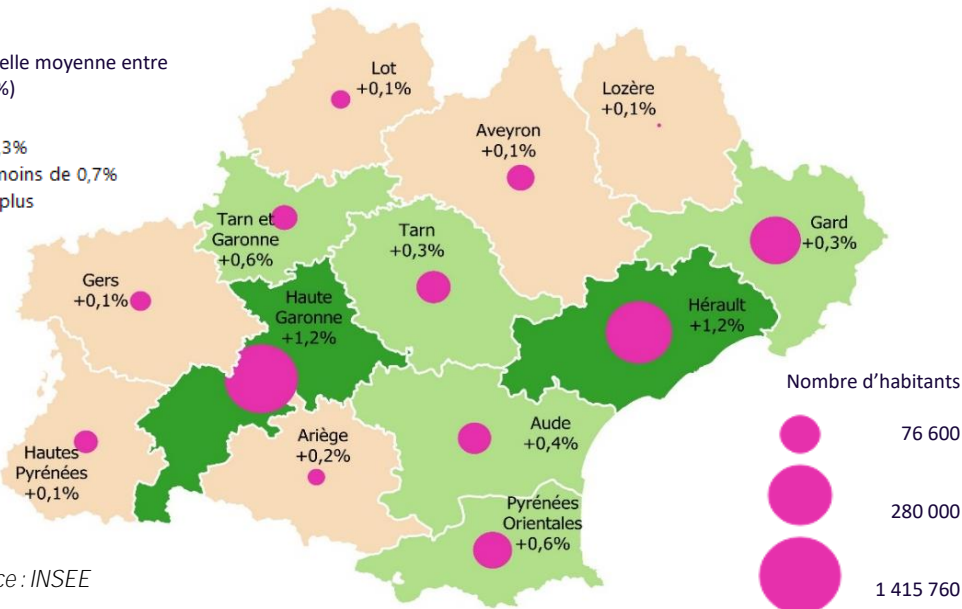
75% pour la population en âge de travailler

Le taux d'activité des jeunes de moins de 25 ans atteint 42% et celui des seniors 57%.

Nombre d'habitants et évolution annuelle moyenne par département

Évolution annuelle moyenne entre 2014 et 2020 (%)

- Moins de 0,3%
- de 0,3% à moins de 0,7%
- De 0,7% et plus



UN TERRITOIRE TRÈS ATTRACTIF

Évolution sur les six dernières années

260 habitants supplémentaires chaque année

+0,3% entre 2014 et 2020

+0,1% entre 2014 et 2020 dans le Lot

Une croissance essentiellement portée par un solde migratoire élevé

+0,8% solde migratoire (arrivées - départs)

-0,5% solde naturel (naissances - décès)

La Haute-Garonne et l'**Hérault** portent 44% de la croissance démographique régionale

TAUX DE CHÔMAGE

Bassin d'emploi de Cahors

Une zone d'emploi avec un taux de chômage plus élevé que celui du département du Lot



au 4e trimestre 2023

Taux de chômage de la zone d'emploi de Cahors

8,5%

+0,3 pt sur un trim.

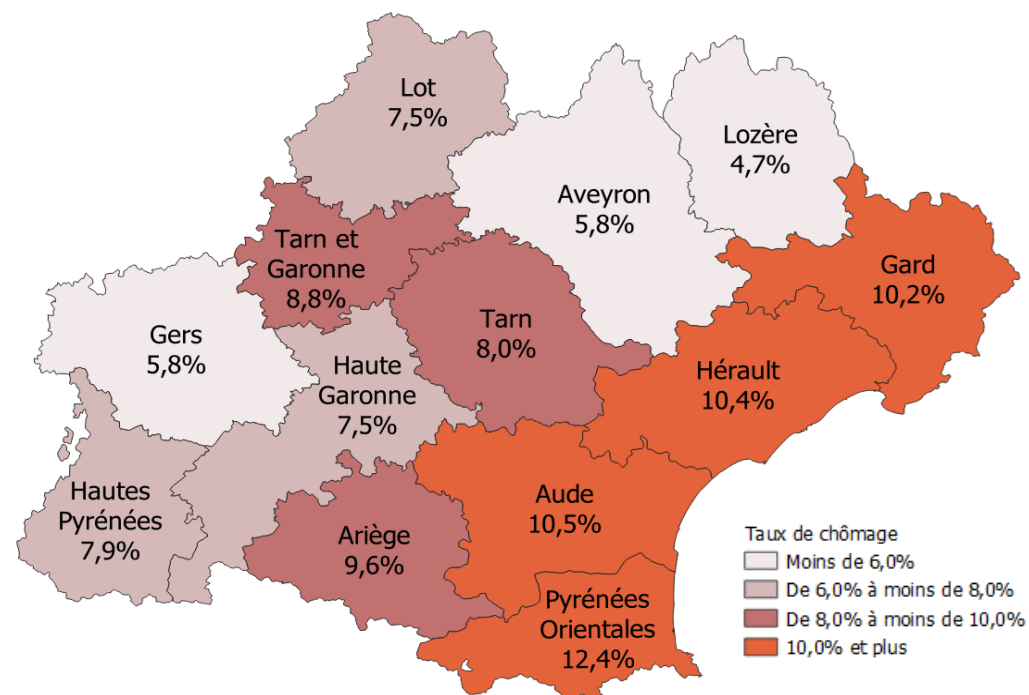
+0,3 pt sur un an

au 4e trimestre 2023

Occitanie 8,9%

France métro. 7,3%

De fortes disparités selon les départements



PROFIL DES DEMANDEURS D'EMPLOI (cat ABC)

Bassin d'emploi de Cahors



Données à fin mars 2024

47% des demandeurs d'emploi en catégories ABC sont inscrits depuis plus d'un an à France Travail

6 270

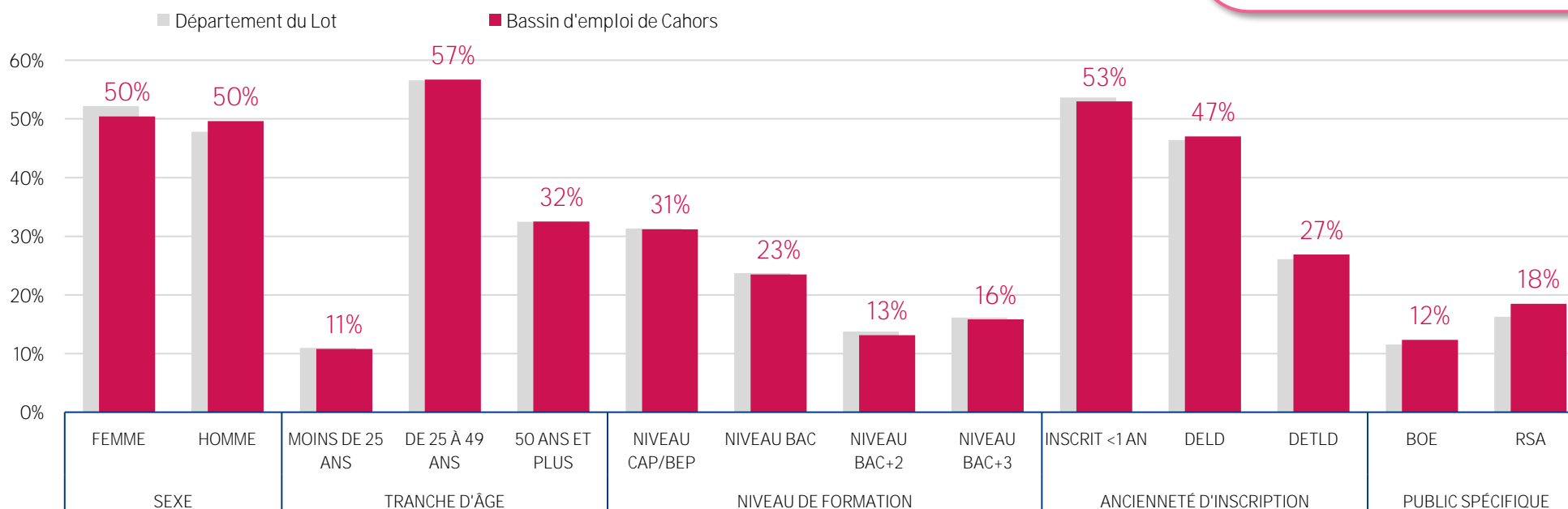
demandeurs d'emploi inscrits en catégorie ABC

47,2% de la DEFM ABC du département

dont 56%

en catégorie A (3 520)

Répartition par public de la DEFM cat ABC



Source : France Travail STMT - mars 2024

DEFM (les Demandeurs d'Emploi en Fin de Mois) : personnes qui sont inscrites à France Travail

- Catégorie A : ... disponibles et sans emploi.
- Catégorie B : ... en recherche active, disponibles et ayant exercé une activité réduite courte (≤ 78h) au cours du mois
- Catégorie C : ... en recherche active, disponibles et ayant exercé une activité réduite longue (> 78h) au cours du mois

DELD : Demandeur d'Emploi de Longue Durée

DETLD : Demandeur d'Emploi de Très Longue Durée

BOE : Bénéficiaire de l'Obligation d'Emploi

QPV : Résident en Quartier Prioritaire de la Ville

RSA : Bénéficiaire du Revenu de Solidarité Active

observatoire-emploi-occitanie.fr



POUR EN SAVOIR +
Consultez les productions en ligne sur l'observatoire
Suivi trimestriel des territoires
Fiches publics spécifiques



LE RETOUR À L'EMPLOI PASSE SOUVENT PAR UNE MOBILITÉ

Bassin d'emploi de Cahors



La mobilité géographique, une composante essentielle de la recherche d'emploi

69% des demandeurs d'emploi retrouvent un emploi **dans le bassin d'emploi où ils résident**

17% dans un autre territoire de la région

14% hors de la région

Réalisé à partir du distancier METRIC de l'Insee et portant sur 2 550 reprises d'emploi sur le territoire en 2018

Des parcours professionnels moins linéaires

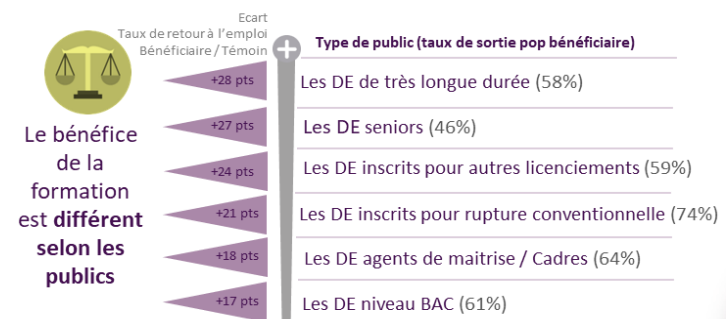
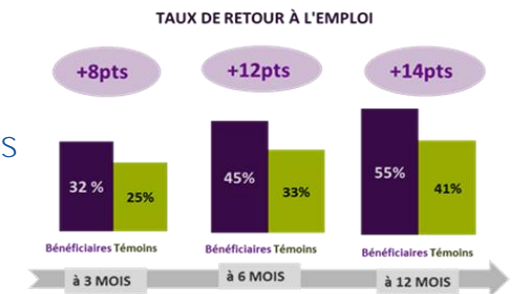
(Données régionales)



✓ 50% des demandeurs d'emploi retrouvent un emploi dans un domaine professionnel différent de celui de l'emploi recherché

(Pôle emploi - Éclairages et synthèses n°73 - Juillet 2022)

✓ La formation pour accompagner les transitions professionnelles



(source : France Travail Occitanie « La formation des DE, un tremplin vers l'emploi » - Juin 2019)

DES PUBLICS INÉGAUX FACE À LA REPRISE D'EMPLOI

Bassin d'emploi de Cahors

Le taux de reprise d'emploi mesure l'accès au retour à l'emploi par mois des demandeurs d'emploi inscrits sur les listes de France Travail.

Ce taux permet d'identifier les publics qui s'insèrent le plus facilement dans l'emploi et les publics les plus fragiles dans leur insertion professionnelle.

8,1%

Taux de reprise d'emploi mensuel moyen

sur le bassin d'emploi de Cahors
de janvier 2023 à décembre 2023

8,9% sur le département du Lot

✓ L'âge, 1^{er} facteur discriminant

Le taux de reprise d'emploi des seniors est plus de 2 fois moins élevé que celui des jeunes

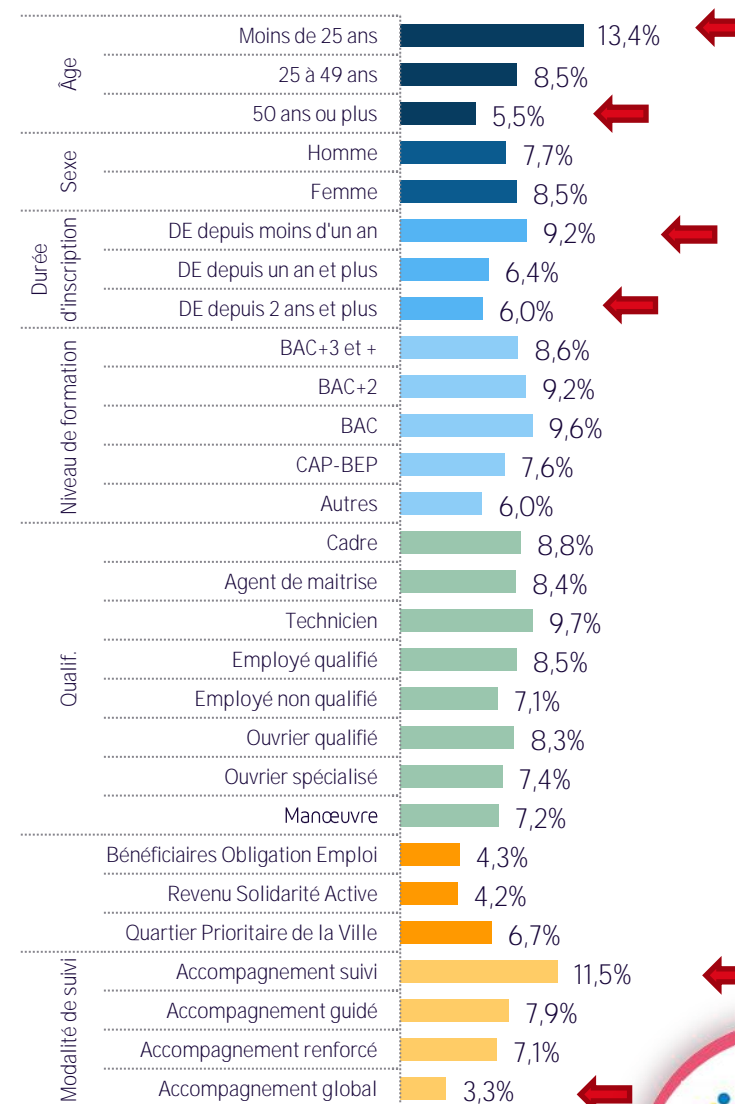
✓ L'ancienneté d'inscription joue également un rôle important

Plus le demandeur d'emploi est inscrit durablement, plus son taux de reprise d'emploi est faible.

L'indicateur de durée de chômage est plus élevé que sur le département du Lot.

Il s'établit à 358 jours sur le bassin d'emploi de Cahors contre 339 sur le département du Lot au 3^e trimestre 2023.

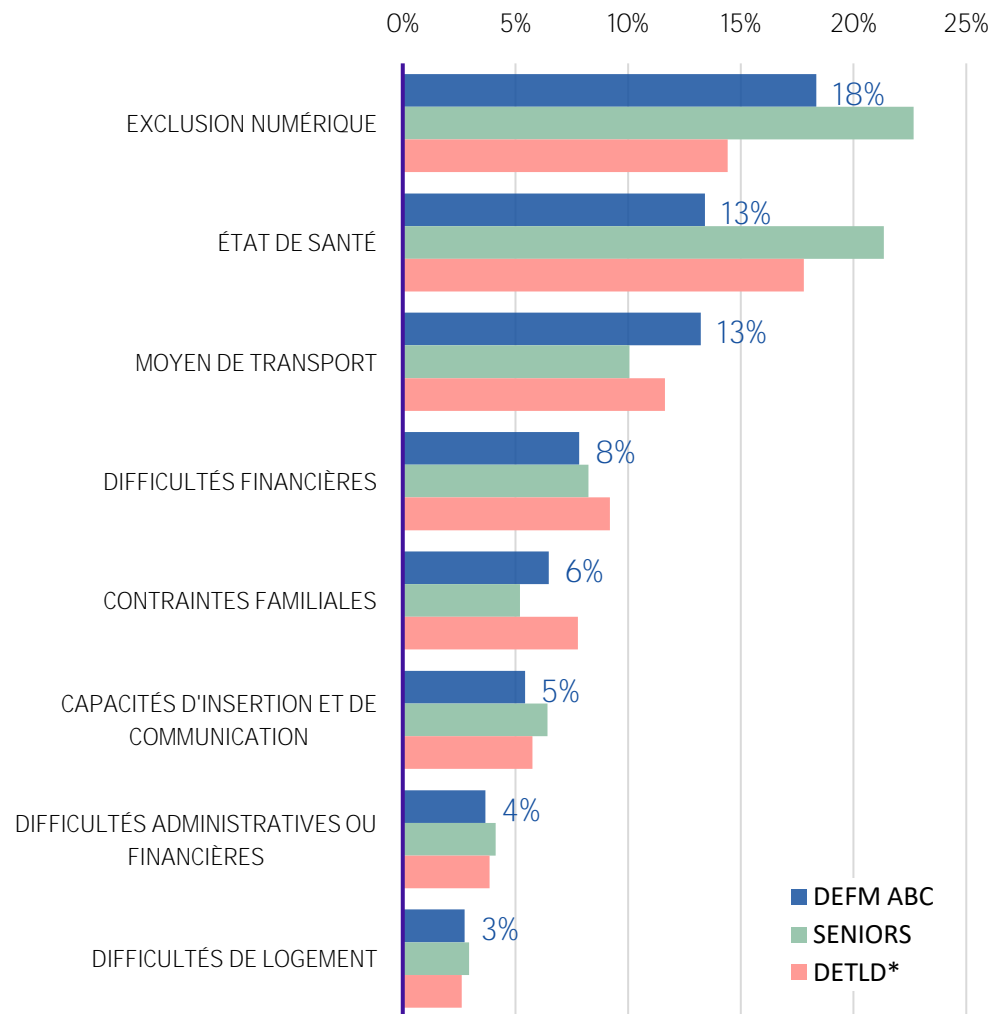
Taux de reprise d'emploi mensuel selon les caractéristiques des demandeurs d'emploi



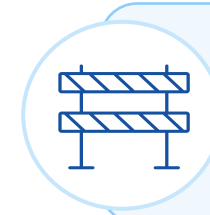
40% DES DEMANDEURS D'EMPLOI ONT AU MOINS UN FREIN PÉRIPHÉRIQUE À L'EMPLOI

Bassin d'emploi de Cahors

37% sur le département du Lot



Les freins périphériques à l'emploi sont des contraintes de différentes natures touchant les demandeurs d'emploi. Ils traduisent les difficultés non professionnelles entravant le retour à l'emploi.



1^{er} frein périphérique à l'emploi :
l'exclusion numérique

Des freins davantage marqués pour les Seniors

Source : France Travail STMT - mars 2024

* DETLD : Demandeurs D'emploi de Très longue Durée (inscrits > 2 ans)



observatoire-emploi-occitanie.fr

POUR EN SAVOIR +
Consultez les productions en ligne sur l'observatoire
Suivi trimestriel des territoires
Fiches publics spécifiques



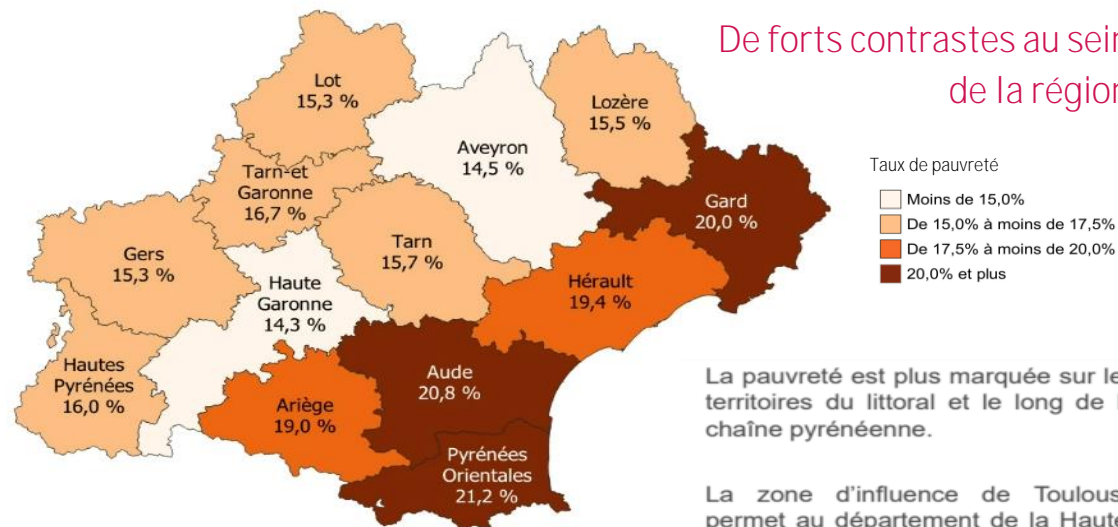
UN TAUX DE PAUVRETÉ DANS LE DÉPARTEMENT PLUS FAIBLE QU'EN RÉGION

Département du Lot

- ✓ Dans le Lot, 15,3% des habitants vivent sous le seuil de pauvreté.
- ✓ En Occitanie, ce taux est de 17,5%.

Taux de pauvreté : part des habitants vivant dans un ménage dont le niveau de vie est inférieur au seuil de pauvreté (France métropolitaine : 1 158 € par mois en 2021)

Source : INSEE, FILOSOFI 2021



La pauvreté est plus marquée sur les territoires du littoral et le long de la chaîne pyrénéenne.

La zone d'influence de Toulouse permet au département de la Haute-Garonne d'être relativement protégé de la précarité.

Bassin d'emploi de Cahors

3 800 DEMANDEURS D'EMPLOI INDEMNISÉS

à fin décembre 2023

- ✓ **66,4%** demandeurs d'emploi indemnisables au titre de l'Assurance chômage et de la solidarité
- ✓ **16 mois**, durée moyenne d'indemnisation

1 980€ Salaire moyen de référence brut des demandeurs d'emploi venant s'inscrire à France Travail

Source : France Travail



1 190€ d'allocation mensuelle moyenne versée aux allocataires indemnisés au titre de l'Assurance chômage


530€ d'allocation mensuelle moyenne versée aux allocataires indemnisés au titre de la solidarité
Sur un an (d'octobre 2022 à septembre 2023), France Travail Occitanie a versé plus de



DYNAMISME & **OFFRES D'EMPLOI**

RECU DE L'EMPLOI SALARIÉ EN 2022

Bassin d'emploi de Cahors



Données au 31 décembre 2022

14 470

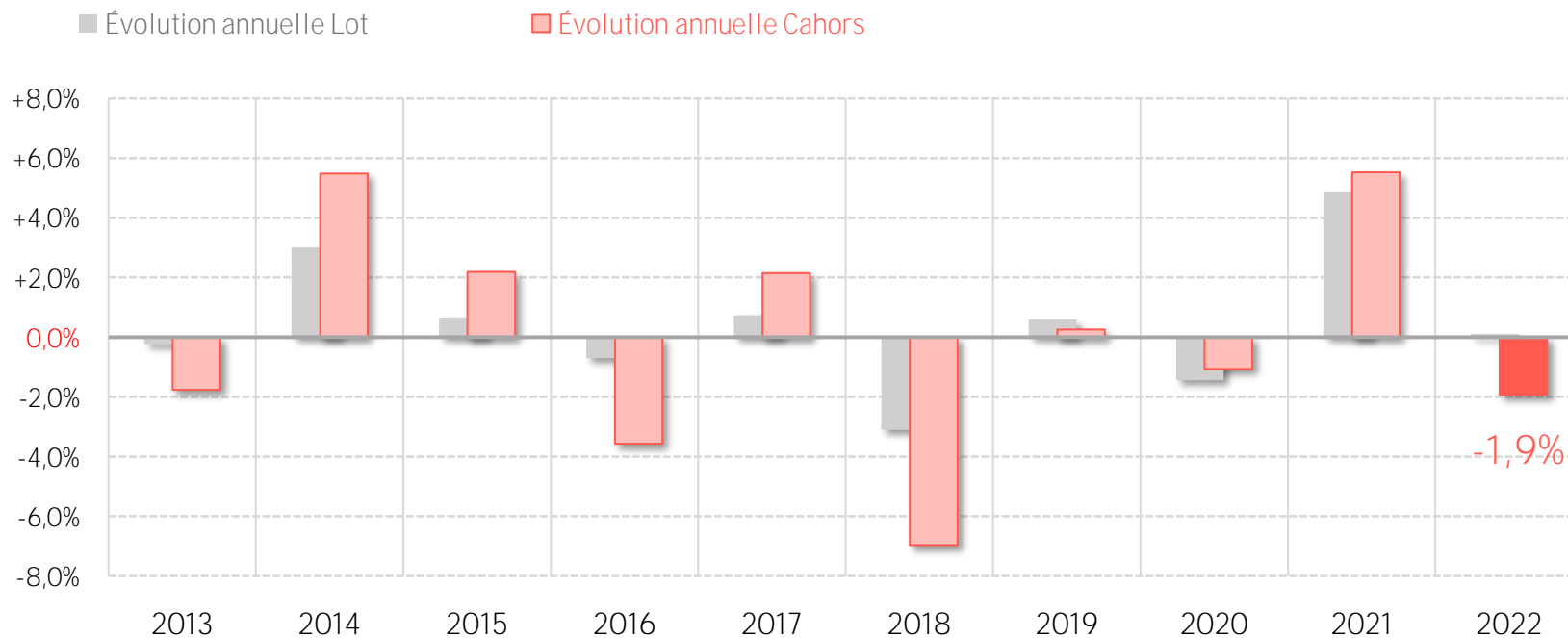
salariés dans le bassin d'emploi
de Cahors

Evolution sur un an

-1,9%
-285 emplois
Bassin d'emploi de Cahors

+0,1%
dans le Lot

Évolution de l'emploi salarié sur 10 ans



Source : AcoSS - Emploi salarié / traitement par France Travail Occitanie

LA MAJORITÉ DES SECTEURS ENREGISTRE UNE DIMINUTION DU NOMBRE D'OFFRES SUR UN AN

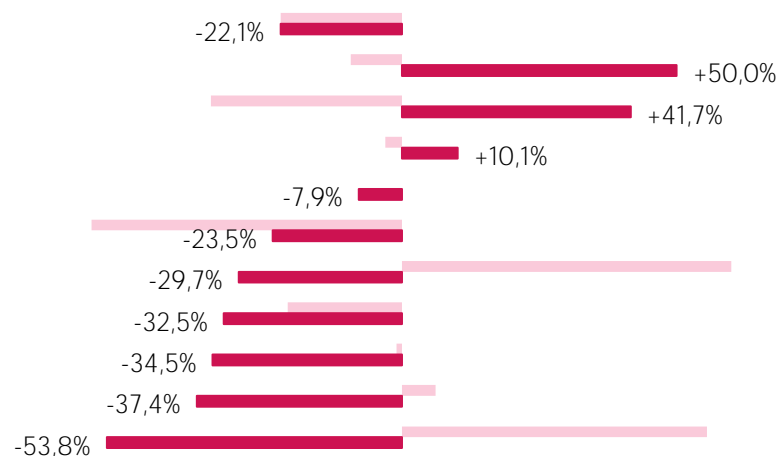
Bassin d'emploi de Cahors

■ Évolution annuelle cumul de janvier 2024 à mars 2024

■ Évolution annuelle cumul de juillet à septembre 2023

TOTAL (1 109)
Autres activités de services (90)
Agriculture, sylviculture et pêche (17)
Administration publique, enseignement, santé humaine et action sociale (337)
Transport et entreposage (35)
Industries extractives, énergie, eau, ... (13)
Fabrication d'autres produits industriels (26)
Hébergement et restauration (102)
Commerce; réparation d'automobiles et de motocycles (74)
Activités scientifiques et techniques (345)
Construction (49)

Évolution des offres déposées à France Travail par secteur d'activité (NAF17)



Code ROME	Libellé des métiers	Offres cumul 3 mois
K1304	Services domestiques	80
N4101	Conduite de transport de marchandises sur longue distance	43
J1501	Aide-soignant / aide-soignante	30
G1803	Service en restauration	29
M1203	Comptabilité	28
G1601	Chef / cheffe de cuisine	24
I1203	Maintenance des bâtiments et des locaux	22
M1607	Secrétariat	22
K1302	Assistance auprès d'adultes	22
K2503	Sécurité et surveillance privées	20

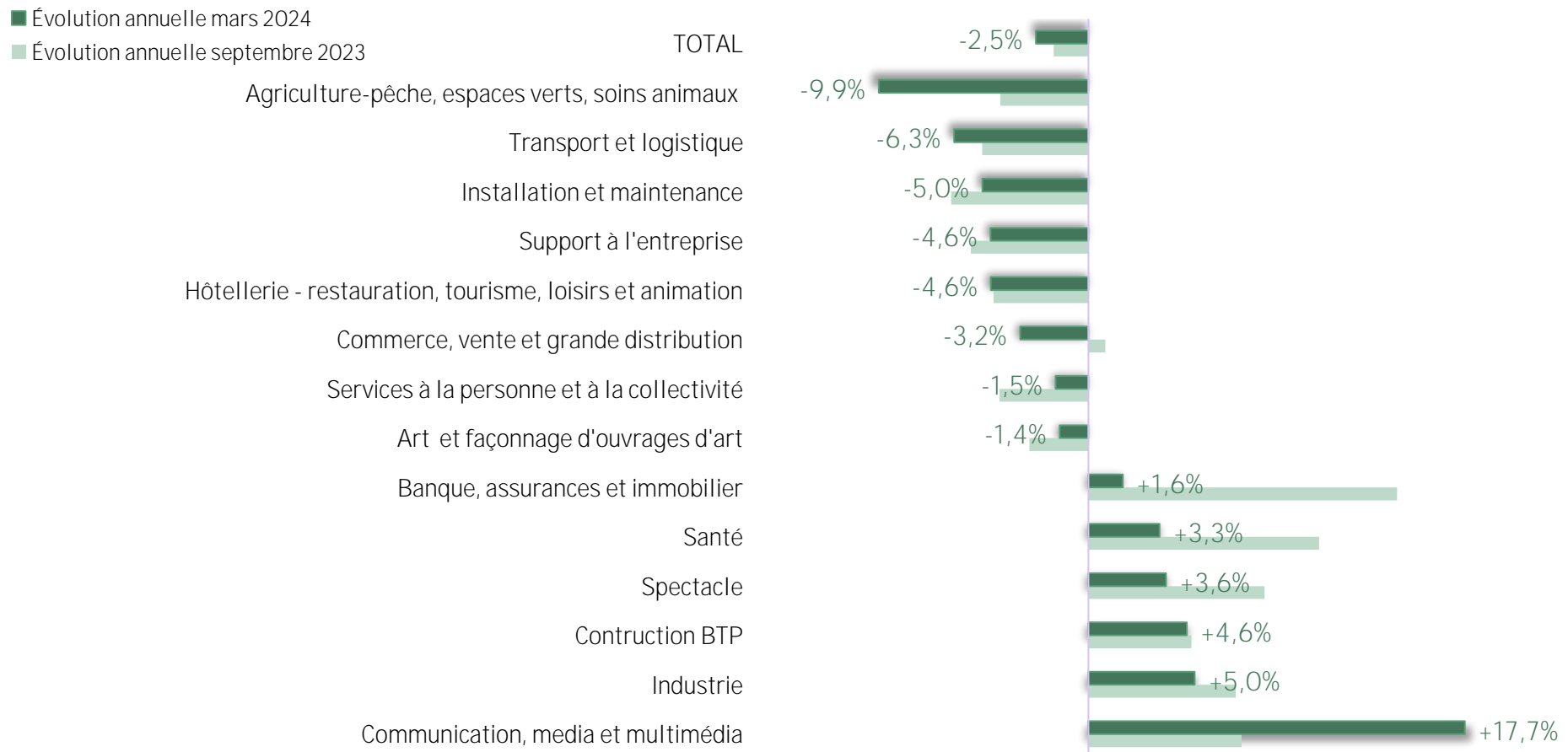


Les 10 métiers qui enregistrent les plus forts volumes d'offres (29% des offres du territoire)

DIMINUTION DE LA DEMANDE D'EMPLOI DANS LA MAJORITÉ DES DOMAINES PROFESSIONNELS

Bassin d'emploi de Cahors

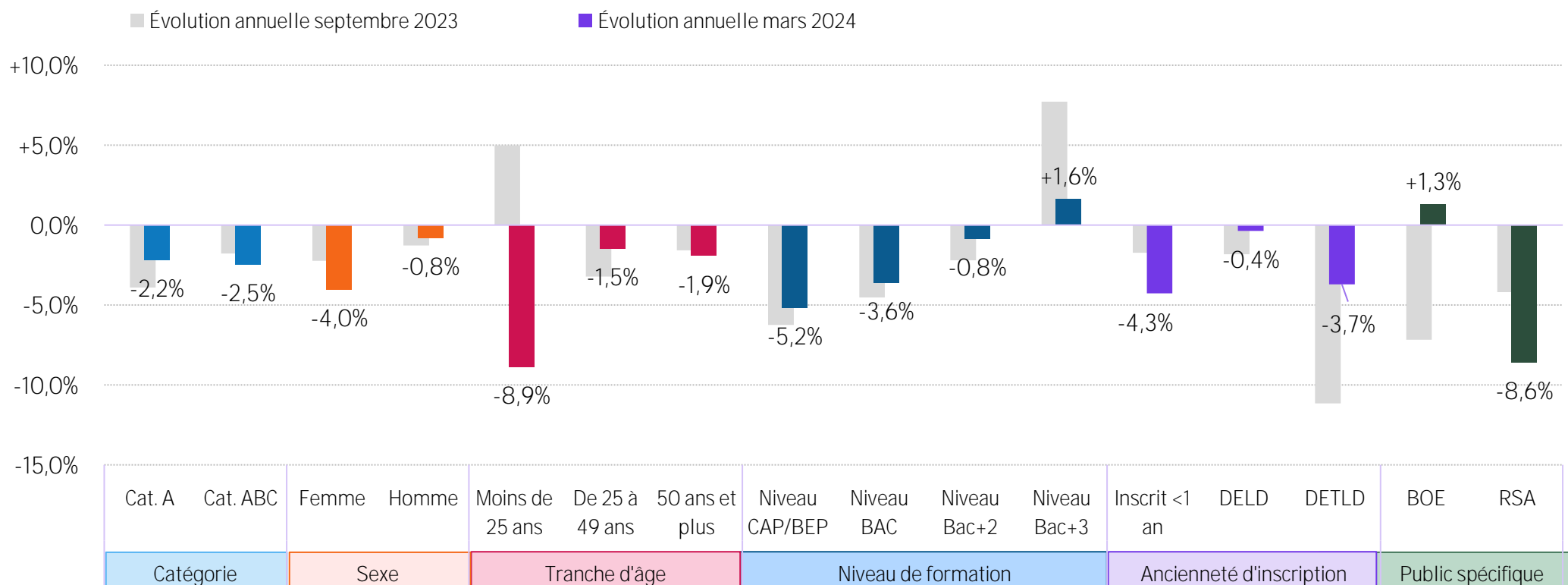
Évolution annuelle du nombre de demandeurs d'emploi cat ABC par domaine de métiers recherchés



DES ÉVOLUTIONS DE LA DEMANDE D'EMPLOI SUR UN AN QUI DIFFÈRENT D'UN PUBLIC À L'AUTRE

Bassin d'emploi de Cahors

Évolution annuelle du nombre de demandeurs d'emploi par public spécifique



BOE : Bénéficiaire de l'Obligation d'Emploi
 QPV : Résident en Quartier Prioritaire de la Ville
 RSA : Bénéficiaire du Revenu de Solidarité Active
 DELD : Demandeur d'Emploi de Longue Durée
 DETLD : Demandeur d'Emploi de Très Longue Durée



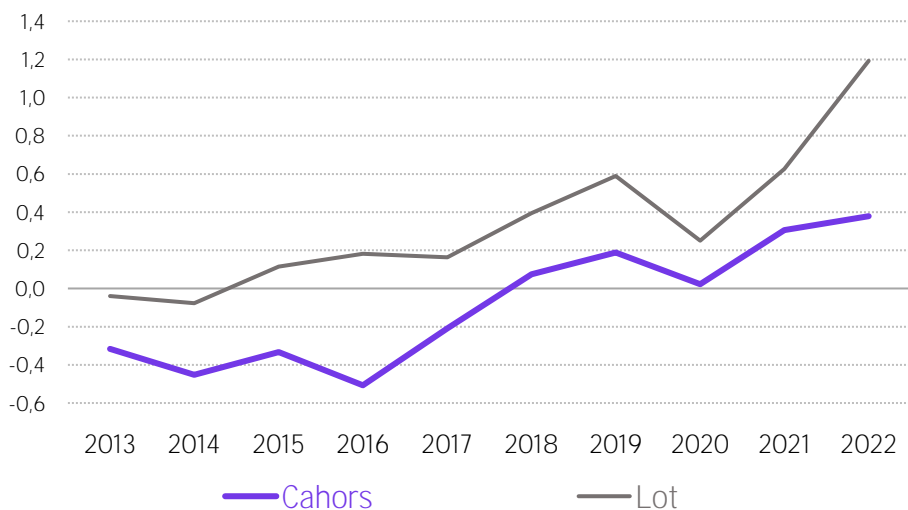
LES TENSIONS SUR LE MARCHÉ DU TRAVAIL

ACCOMPAGNER LES RECRUTEMENTS SUR LES MÉTIERS EN TENSION

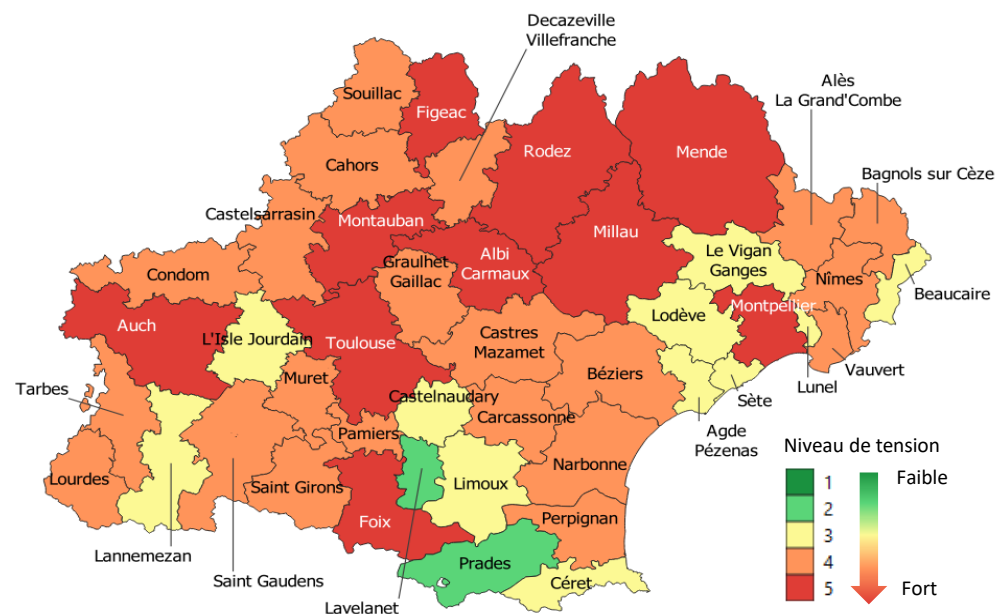
Bassin d'emploi de Cahors

Entre 2021 et 2022, les tensions sur le bassin d'emploi de Cahors sont passées de 0,3 à 0,4 et se situent en dessous de la tension moyenne du département (1,2).

Évolution de l'indicateur de tension



DES TENSIONS PLUS MARQUÉES D'UN TERRITOIRE À L'AUTRE



UN INDICATEUR COMPOSITE POUR MESURER LES TENSIONS SUR LE MARCHÉ DU TRAVAIL

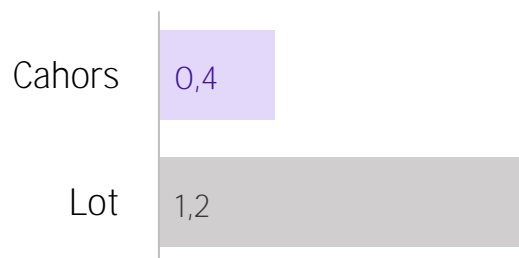
Il prend en compte pour chaque métier :

- ✓ le niveau des **difficultés de recrutement** anticipées par les employeurs
- ✓ les **offres rapportées au nombre de demandeurs d'emploi**
- ✓ la **facilité qu'ont les demandeurs d'emploi à sortir des listes** de Pôle emploi.

Ces composantes comptent respectivement pour 50%, 30% et 20% de l'indicateur synthétique.

DES TENSIONS PLUS PRÉSENTES SUR CERTAINES FAMILLES DE MÉTIERS

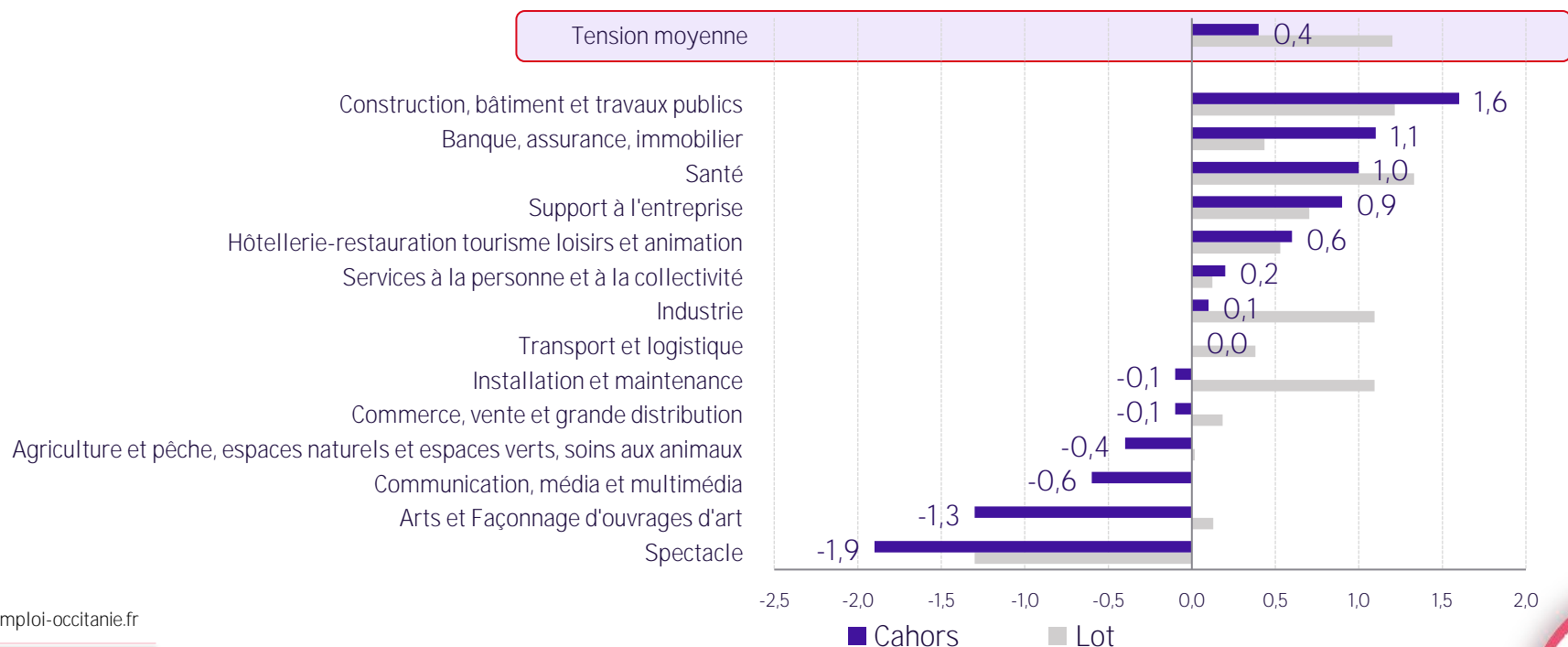
Bassin d'emploi de Cahors



En 2022, parmi les 14 familles de métiers, 5 présentent une tension au-dessus ou égale à la tension moyenne du territoire.

Le domaine ' Construction, bâtiment et travaux publics ' arrive en tête des familles de métiers où les tensions sont les plus prégnantes avec une tension à 1,6 (Lot : 1,2).

Tension par famille de métiers en 2022

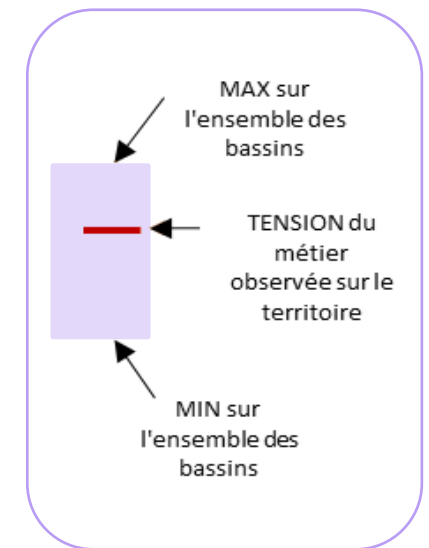
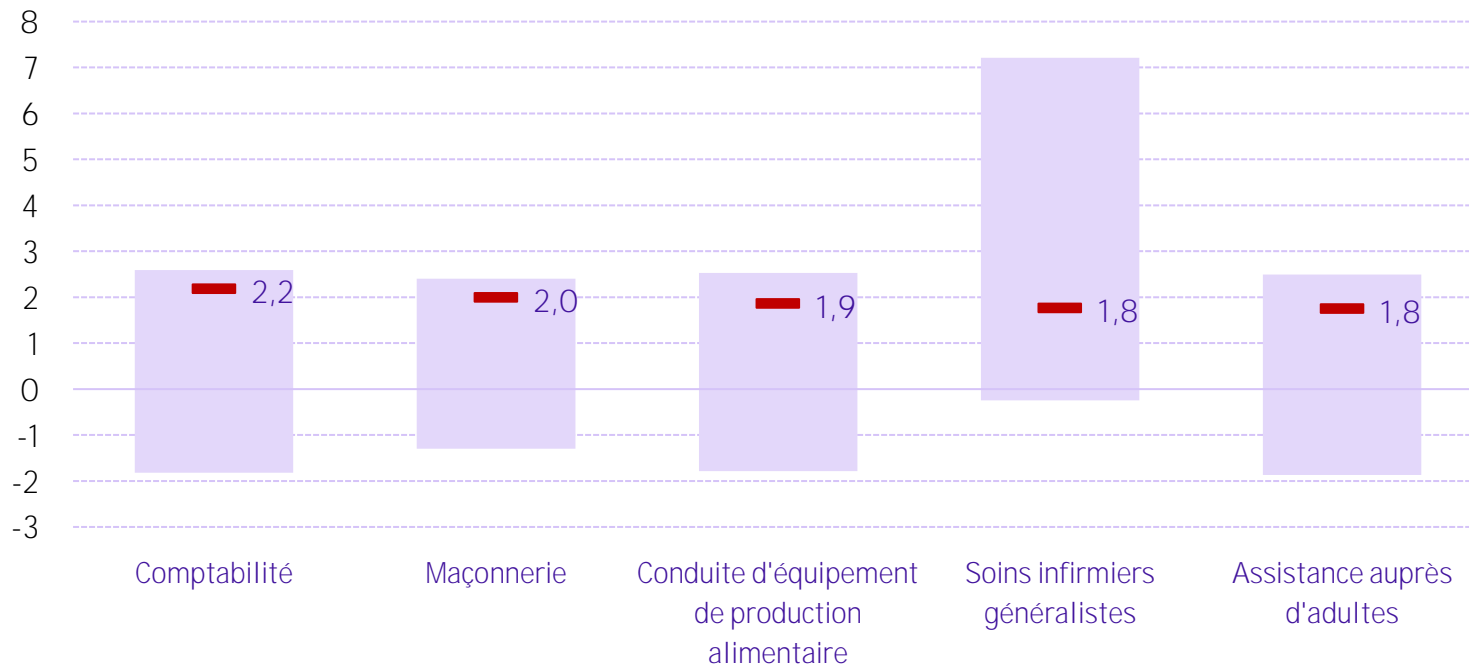


L'indicateur de tension peut prendre des valeurs positives comme négatives, une tension négative traduisant un défaut de tension au regard de la France et sur plusieurs années.

LA TENSION D'UN MÉTIER PEUT ÊTRE TRÈS DIFFÉRENTE D'UN TERRITOIRE À L'AUTRE

Bassin d'emploi de Cahors

Graduation de la tension sur les 5 premiers métiers



AIDE À LA LECTURE :

L'indicateur de tension pour le métier 'Comptabilité' s'échelonne de -1,8 à 2,6 sur l'ensemble des bassins d'emploi de la région et s'élève à 2,2 sur le territoire étudié.



WWW.OBSERVATOIRE-EMPLOI-OCCITANIE.FR

Pour connaître et analyser le marché du travail régional



Études & analyses du marché du travail



Accès aux données locales

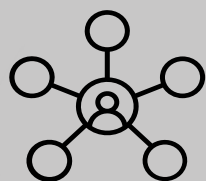


STATÉO, « les stats en vidéo »



DATAEMPLOI.POLE-EMPLOI.FR

Pour décrypter le marché du travail sur les territoires et guider les prises de décision et d'action en faveur de l'emploi



ANNEXE

DÉTAIL DE LA DEMANDE D'EMPLOI
PAR PUBLICS SPÉCIFIQUES

CRÉATIONS & DÉFAILLANCES
D'ENTREPRISES

LES JEUNES (moins de 25 ans)

Bassin d'emploi de Cahors

Données à fin mars 2024

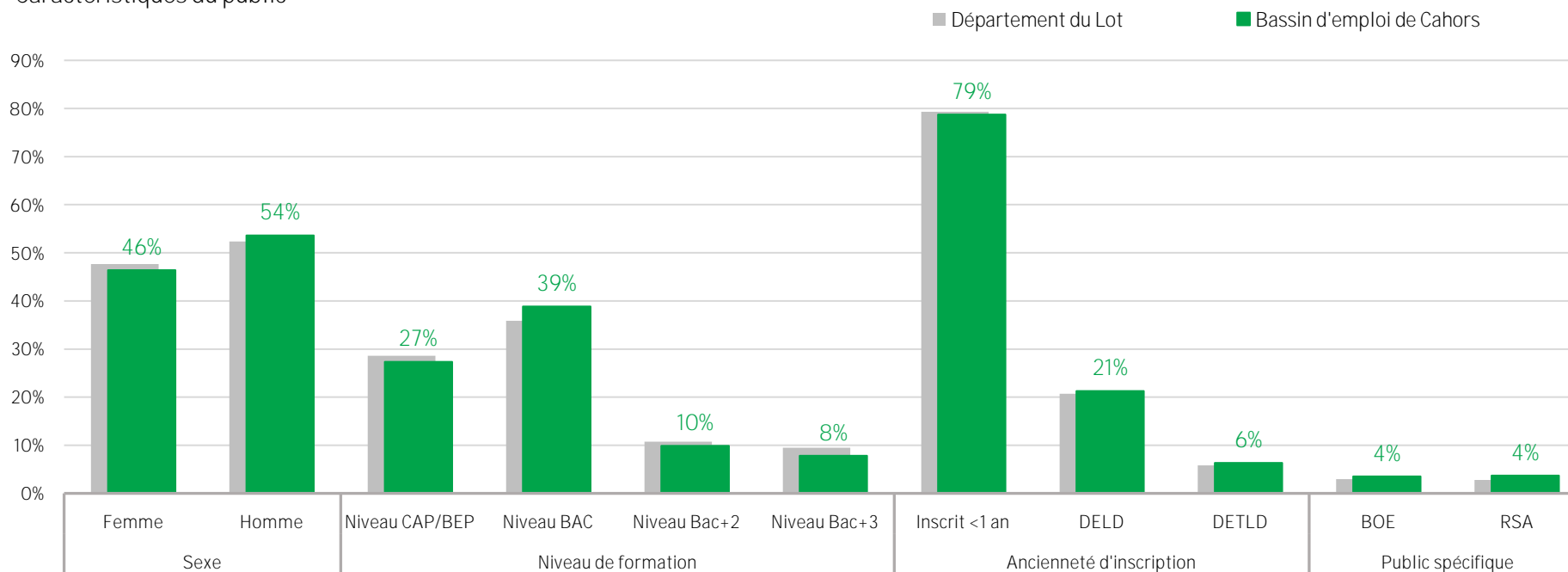
11% des demandeurs d'emploi en cat ABC du territoire ont moins de 25 ans
 Lot : 11%
 Occitanie : 13%

677 demandeurs d'emploi JEUNES inscrits en cat. ABC
 dont **62%** en catégorie A (421)

Evolution sur un an

-8,9% en catégorie ABC
-2,8% en catégorie A

Caractéristiques du public



LES SENIORS (50 ans et plus)

Bassin d'emploi de Cahors

Données à fin mars 2024

33% des demandeurs
d'emploi en cat ABC du territoire sont
SENIORS

Lot : 32%
Occitanie : 28%

2 038 demandeurs d'emploi SENIORS
inscrits en cat. ABC

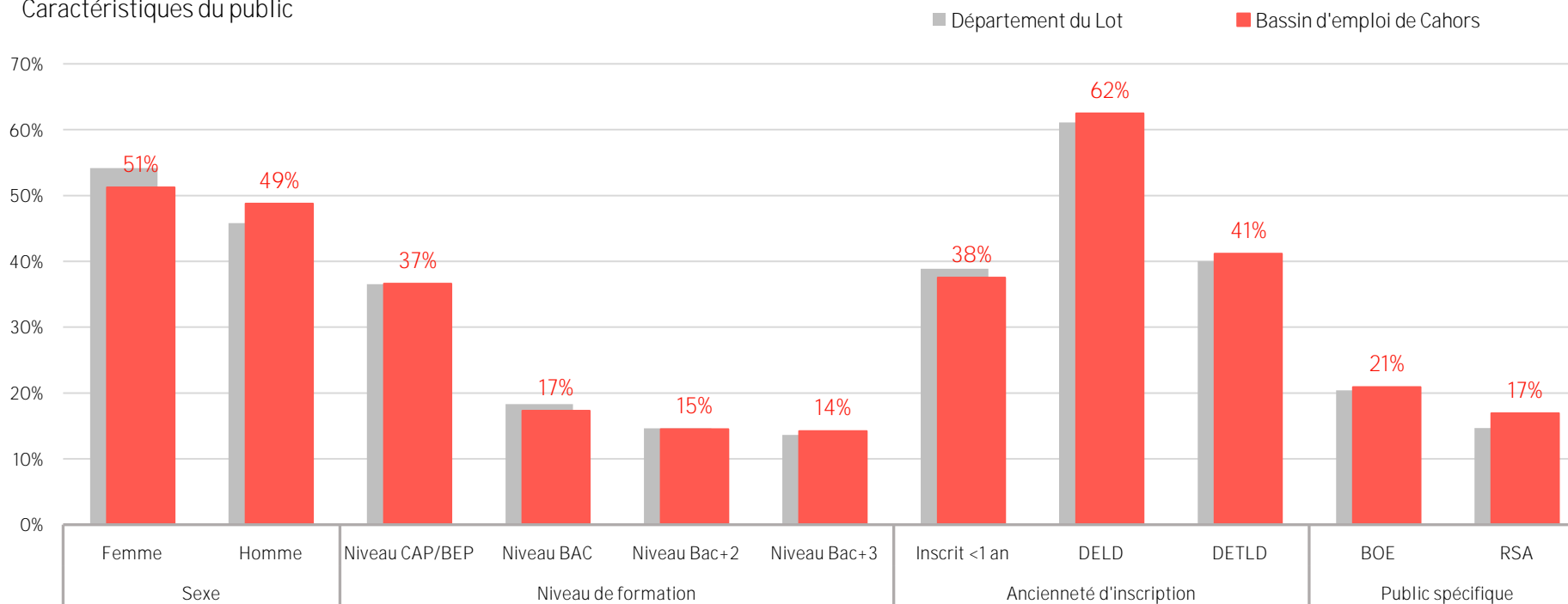
dont **54%** en catégorie A (1 108)

Evolution sur un an

-1,9% en catégorie ABC

-5,7% en catégorie A

Caractéristiques du public



LES INSCRITS DEPUIS PLUS D'UN AN À FRANCE TRAVAIL (DELD)

Bassin d'emploi de Cahors

Données à fin mars 2024

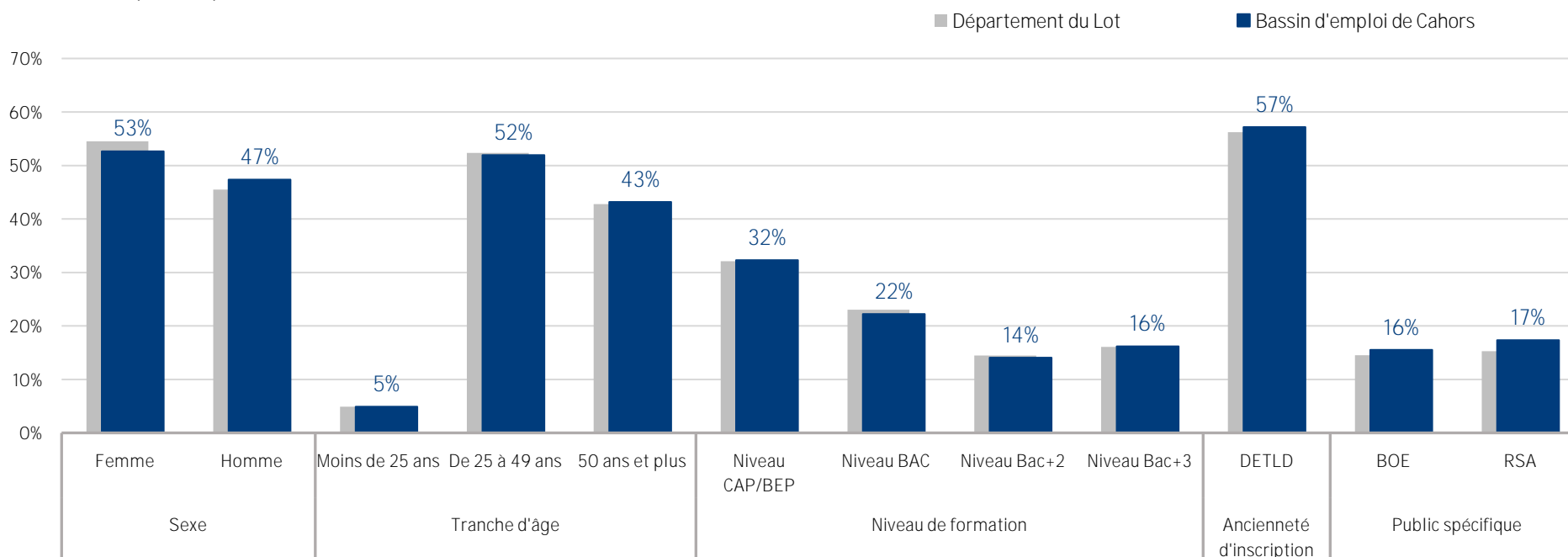
47% des demandeurs
d'emploi en cat ABC du territoire sont
DELD
Lot : 46%
Occitanie : 45%

2 949 demandeurs d'emploi DELD
inscrits en cat. ABC
dont **47%** en catégorie A (1 400)

Evolution sur un an

-0,4% en catégorie ABC
-0,1% en catégorie A

Caractéristiques du public



LES INSCRITS DEPUIS PLUS DE 2 ANS À FRANCE TRAVAIL (DETLD)

Bassin d'emploi de Cahors

Données à fin mars 2024

Evolution sur un an

27% des demandeurs d'emploi en cat ABC du territoire sont DETLD

Lot : 26%
Occitanie : 25%

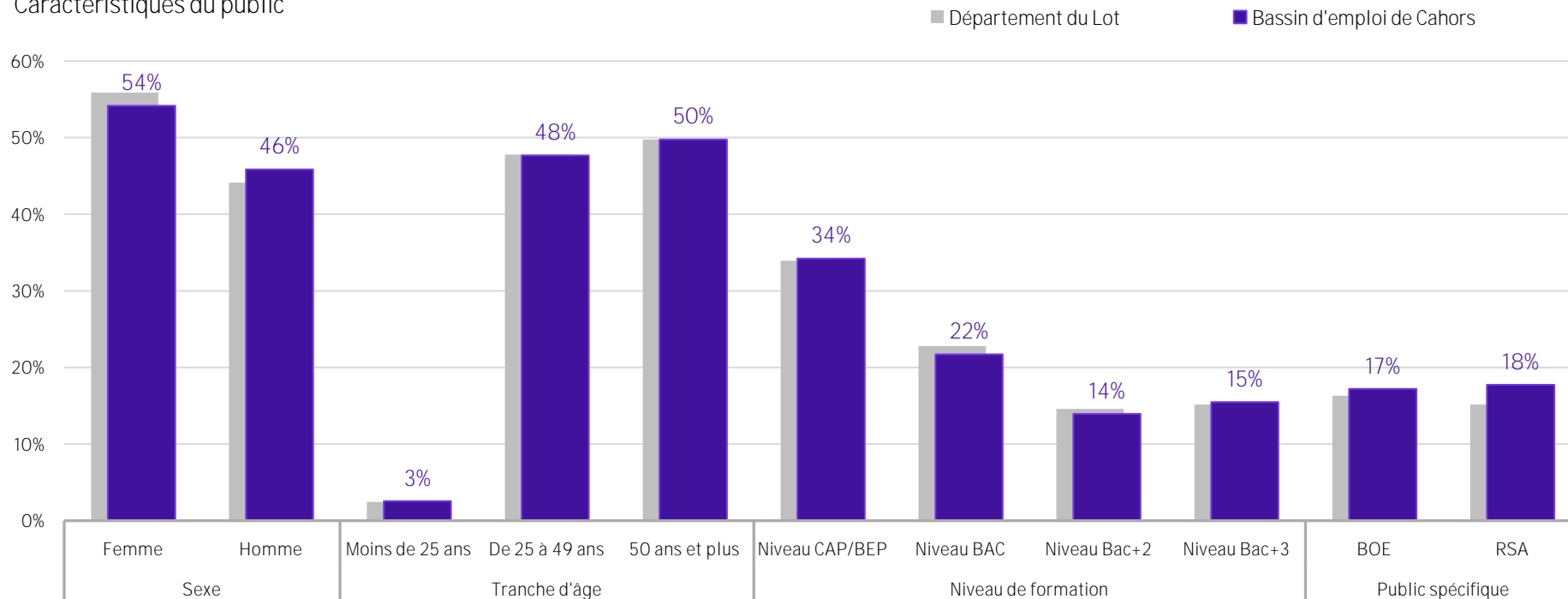
1 686 demandeurs d'emploi DETLD inscrits en cat. ABC

dont **43%** en catégorie A (724)

-3,7% en catégorie ABC

-8,8% en catégorie A

Caractéristiques du public



LES CADRES

Bassin d'emploi de Cahors

Données à fin mars 2024

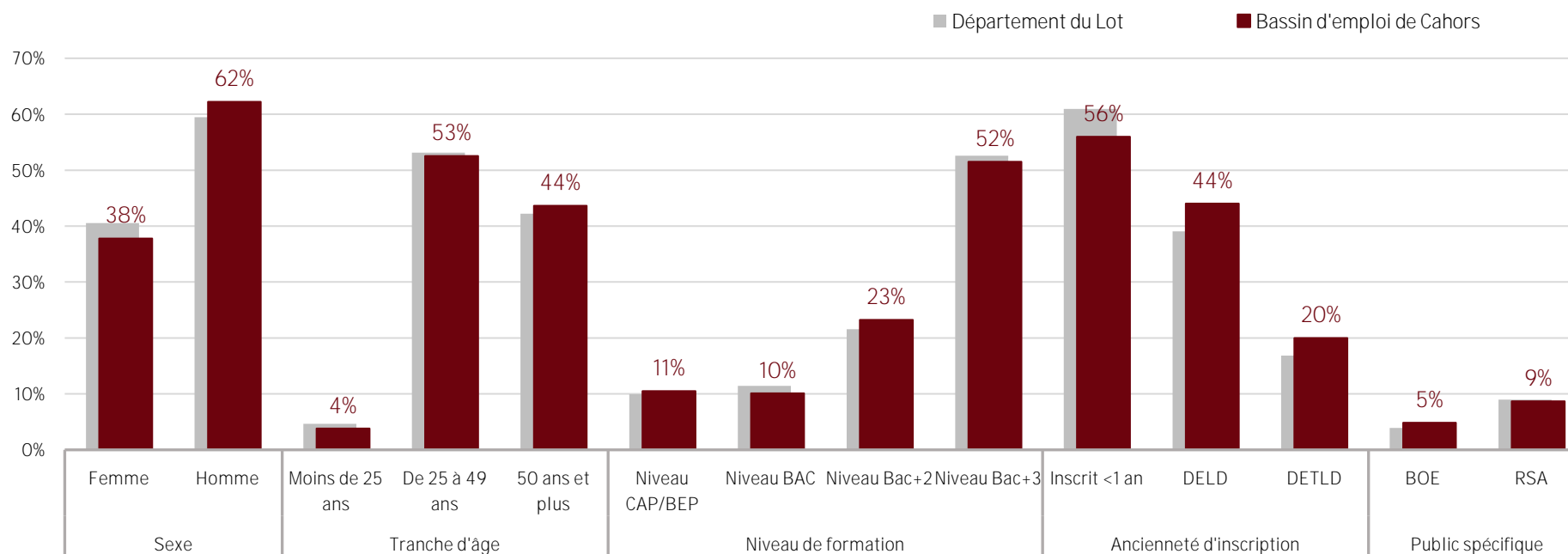
Evolution sur un an

8% des demandeurs d'emploi en cat ABC du territoire sont **CADRES**
 Lot : 7%
 Occitanie : 9%

495 demandeurs d'emploi Cadres inscrits en cat. ABC
 dont **58%** en catégorie A (286)

+1,2% en catégorie ABC
-1,0% en catégorie A

Caractéristiques du public



LES BÉNÉFICIAIRES DU REVENU DE SOLIDARITÉ ACTIVE (RSA)

Bassin d'emploi de Cahors

Données à fin mars 2024

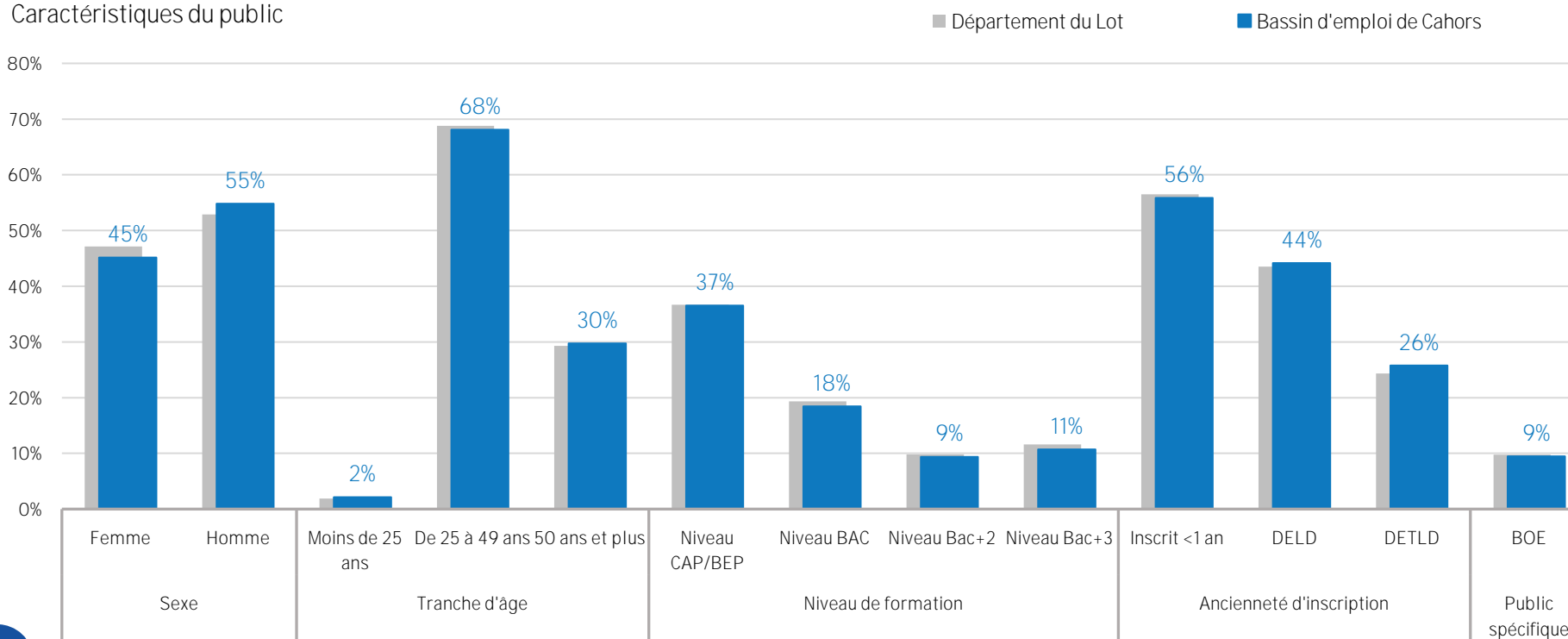
19% des demandeurs d'emploi en cat ABC du territoire sont bénéficiaires du RSA
Lot : 16%
Occitanie : 14%

1 160 demandeurs d'emploi RSA inscrits en cat. ABC
 dont **78%** en catégorie A (906)

Evolution sur un an

-8,6% en catégorie ABC
-8,4% en catégorie A

Caractéristiques du public



Source : France Travail STMT - mars 2024

LES BÉNÉFICIAIRES DE L'OBLIGATION D'EMPLOI (BOE)

Bassin d'emploi de Cahors

Données à fin mars 2024

12% des demandeurs
d'emploi en cat ABC du territoire sont
bénéficiaires de l'obligation d'emploi

Lot : 12%
Occitanie : 10%

773 demandeurs d'emploi BOE
inscrits en cat. ABC
dont **71%** en catégorie A (550)

Evolution sur un an

+1,3% en catégorie ABC
+2,4% en catégorie A

Caractéristiques du public

