

PRÉSENTATION DU BASSIN D'EMPLOI D'ALÈS-LA- GRAND'COMBE



SOMMAIRE



CARACTÉRISTIQUES
SOCIO-DÉMOGRAPHIQUES




DYNAMISME & OFFRES
D'EMPLOI



TENSIONS SUR LE
MARCHÉ DU TRAVAIL



WWW.OBSERVATOIRE-EMPLOI-OCCITANIE.FR



CARACTÉRISTIQUES SOCIO-DÉMOGRAPHIQUES

CROISSANCE DÉMOGRAPHIQUE

Bassin d'emploi d'Alès-La-Grand'Combe

LA CROISSANCE DÉMOGRAPHIQUE PROGRESSE SUR LES SIX DERNIÈRES ANNÉES



au 1er janvier 2020

- ✓ 156 380 habitants
- ✓ 62 120 actifs (15-64 ans)
(180 actifs supplémentaires chaque année)

Le taux d'activité est de :

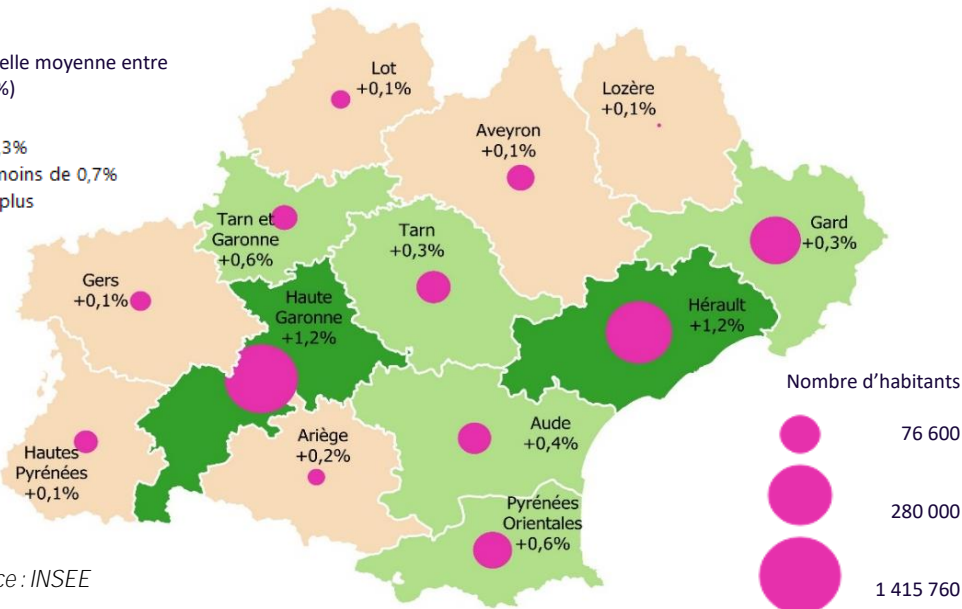
69% pour la population en âge de travailler

Le taux d'activité des jeunes de moins de 25 ans atteint 38% et celui des seniors 50%.

Nombre d'habitants et évolution annuelle moyenne par département

Évolution annuelle moyenne entre 2014 et 2020 (%)

- Moins de 0,3%
- de 0,3% à moins de 0,7%
- De 0,7% et plus



UN TERRITOIRE TRÈS ATTRACTIF

Évolution sur les six dernières années

760 habitants supplémentaires chaque année

+0,5% entre 2014 et 2020

+0,3% entre 2014 et 2020 dans le Gard

Une croissance essentiellement portée par un solde migratoire élevé

+0,8% solde migratoire (arrivées - départs)

-0,3% solde naturel (naissances - décès)

La Haute-Garonne et l'**Hérault** portent 44% de la croissance démographique régionale

TAUX DE CHÔMAGE

Bassin d'emploi d'Alès-La-Grand'Combe

Une zone d'emploi avec un taux de chômage plus élevé que celui du département du Gard



au 4e trimestre 2023

Taux de chômage de la zone d'emploi d'Alès - Le Vigan

12,2%

-0,1 pt sur un trim.

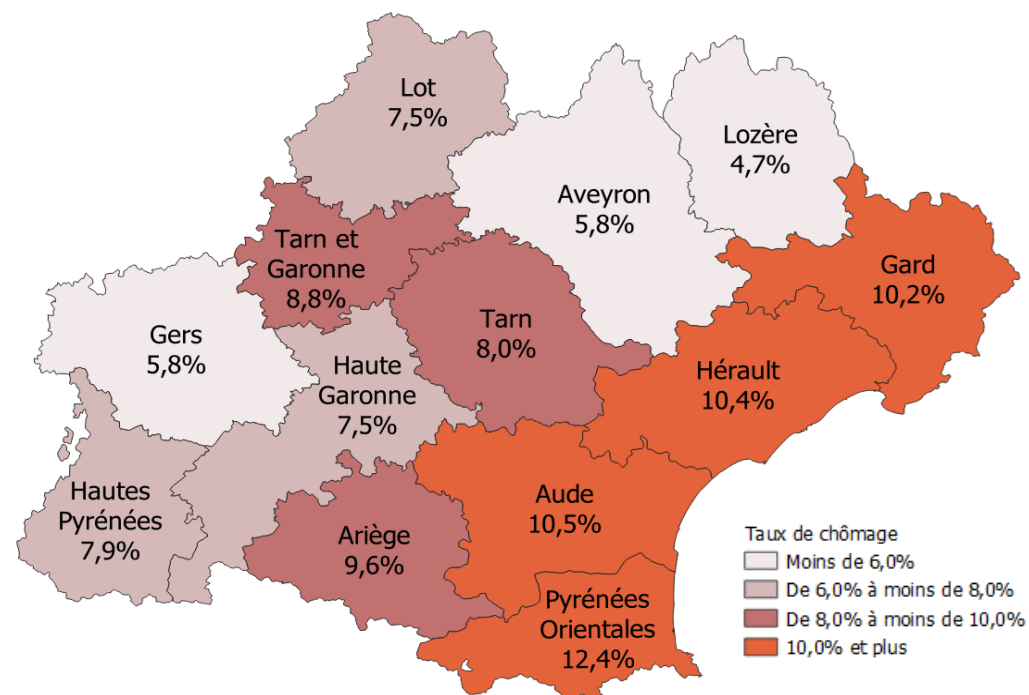
+0,3 pt sur un an

au 4e trimestre 2023

Occitanie 8,9%

France métro. 7,3%

De fortes disparités selon les départements



PROFIL DES DEMANDEURS D'EMPLOI (cat ABC)

Bassin d'emploi d'Alès-La-Grand'Combe



Données à fin mars 2024

15 600

demandeurs d'emploi inscrits en
catégorie ABC

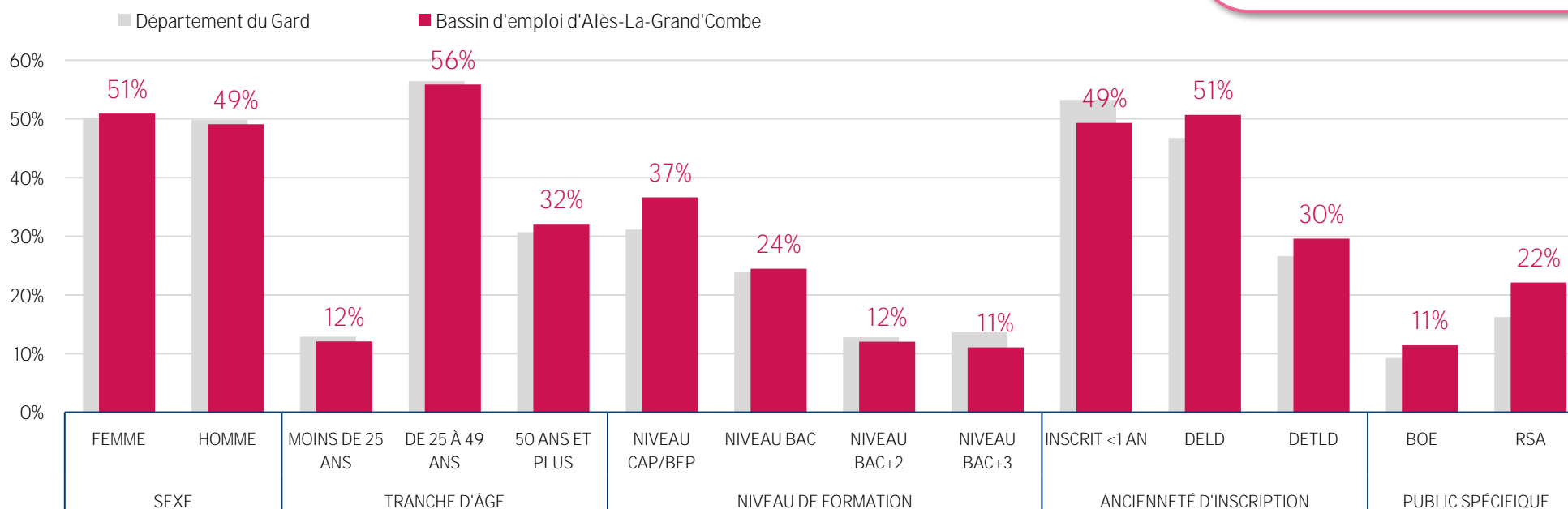
21,5% de la DEFM ABC du département

dont **61%**

en catégorie A (9 560)

51% des demandeurs d'emploi en catégories ABC sont inscrits depuis plus d'un an à France Travail

Répartition par public de la DEFM cat ABC



Source : France Travail STMT - mars 2024

DEFM (les Demandeurs d'Emploi en Fin de Mois) : personnes qui sont inscrites à France Travail

- Catégorie A : ... disponibles et sans emploi.
- Catégorie B : ... en recherche active, disponibles et ayant exercé une activité réduite courte (≤ 78h) au cours du mois
- Catégorie C : ... en recherche active, disponibles et ayant exercé une activité réduite longue (> 78h) au cours du mois

DELD : Demandeur d'Emploi de Longue Durée

DETLD : Demandeur d'Emploi de Très Longue Durée

BOE : Bénéficiaire de l'Obligation d'Emploi

QPV : Résident en Quartier Prioritaire de la Ville

RSA : Bénéficiaire du Revenu de Solidarité Active

observatoire-emploi-occitanie.fr



POUR EN SAVOIR +
Consultez les productions
en ligne sur l'observatoire
Suivi trimestriel des territoires
Fiches publics spécifiques



LE RETOUR À L'EMPLOI PASSE SOUVENT PAR UNE MOBILITÉ

Bassin d'emploi d'Alès-La-Grand'Combe



La mobilité géographique, une composante essentielle de la recherche d'emploi

59% des demandeurs d'emploi retrouvent un emploi **dans le bassin d'emploi où ils résident**

25% dans un autre territoire de la région

17% hors de la région

Réalisé à partir du distancier METRIC de l'Insee et portant sur 5 756 reprises d'emploi sur le territoire en 2018

Des parcours professionnels moins linéaires

(Données régionales)

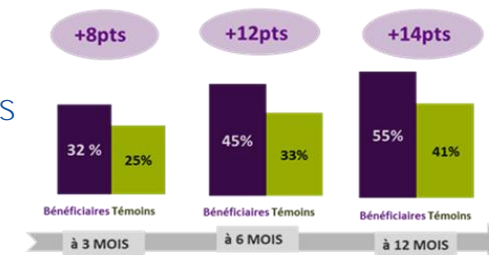


✓ 50% des demandeurs d'emploi retrouvent un emploi dans un domaine professionnel différent de celui de l'emploi recherché


(Pôle emploi - Éclairages et synthèses n°73 - Juillet 2022)

✓ La formation pour accompagner les transitions professionnelles

TAUX DE RETOUR À L'EMPLOI



Le bénéfice de la formation est différent selon les publics

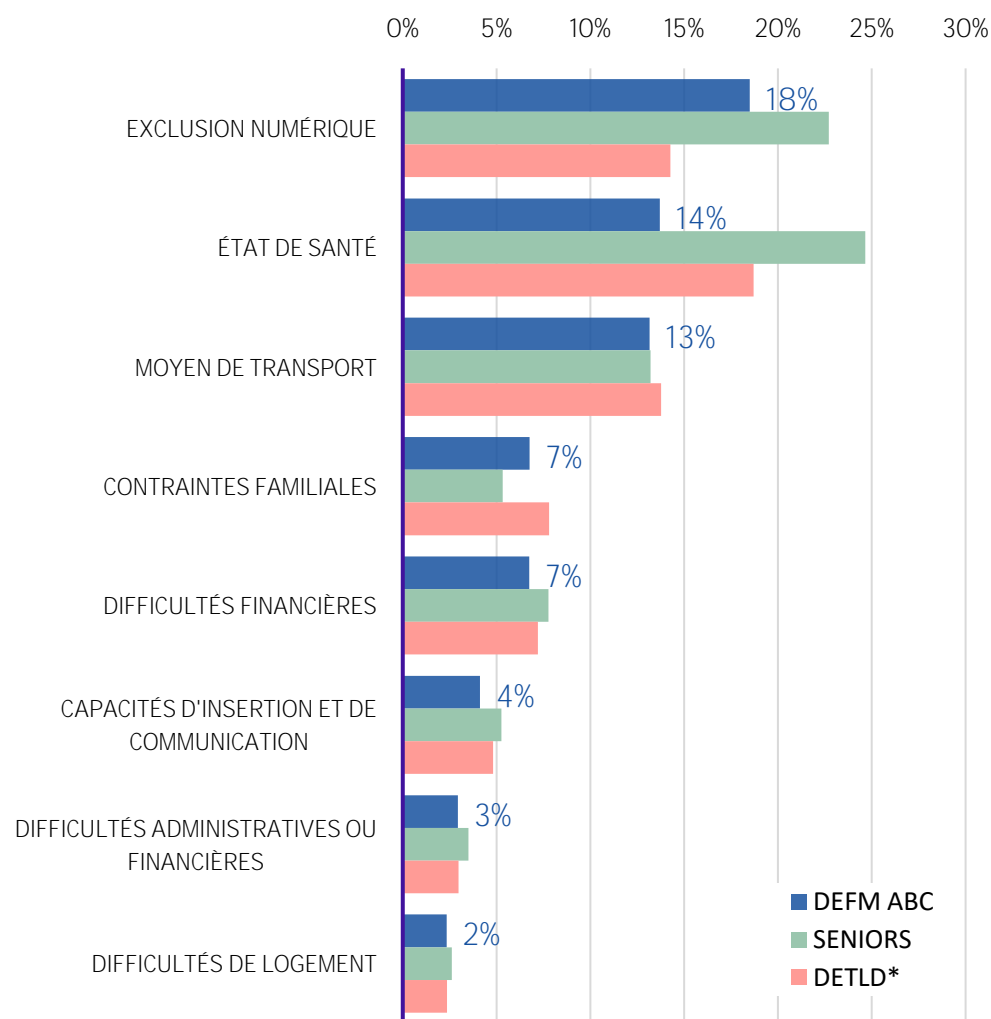


(source : France Travail Occitanie « La formation des DE, un tremplin vers l'emploi » - Juin 2019)

40% DES DEMANDEURS D'EMPLOI ONT AU MOINS UN FREIN PÉRIPHÉRIQUE À L'EMPLOI

Bassin d'emploi d'Alès-La-Grand'Combe

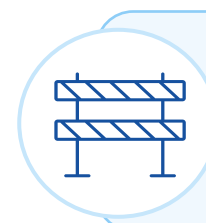
38% sur le département du Gard



Source : France Travail STMT - mars 2024

* DETLD : Demandeurs D'emploi de Très longue Durée (inscrits > 2 ans)

Les freins périphériques à l'emploi sont des contraintes de différentes natures touchant les demandeurs d'emploi. Ils traduisent les difficultés non professionnelles entravant le retour à l'emploi.



1^{er} frein périphérique à l'emploi :
l'exclusion numérique

Des freins davantage marqués pour les Seniors



observatoire-emploi-occitanie.fr

POUR EN SAVOIR +
Consultez les productions en ligne sur l'observatoire
Suivi trimestriel des territoires
Fiches publics spécifiques



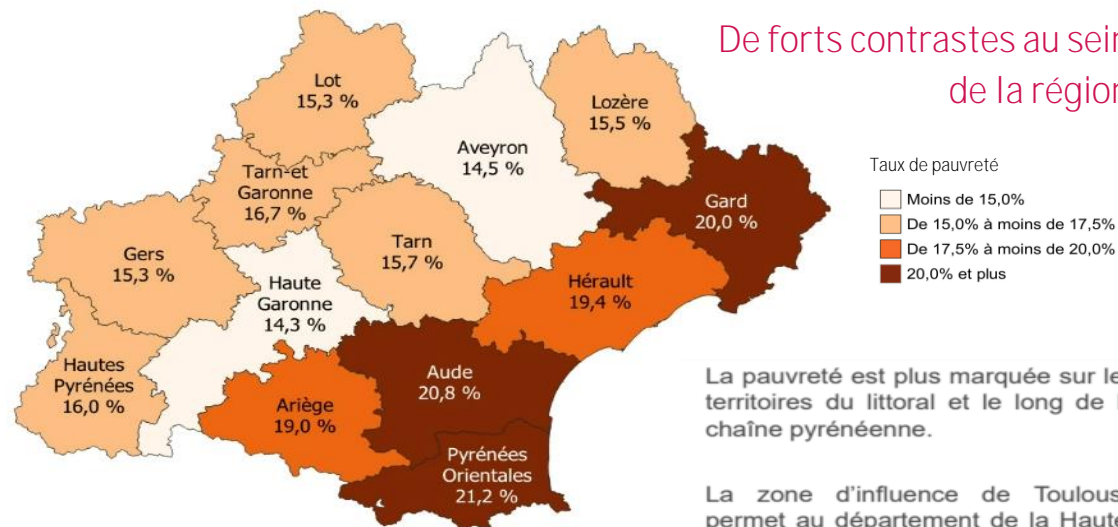
UN TAUX DE PAUVRETÉ DANS LE DÉPARTEMENT PLUS FORT QU'EN RÉGION

Département du Gard

- ✓ Dans le Gard, 20,0% des habitants vivent sous le seuil de pauvreté.
- ✓ En Occitanie, ce taux est de 17,5%.

Taux de pauvreté : part des habitants vivant dans un ménage dont le niveau de vie est inférieur au seuil de pauvreté (France métropolitaine : 1 158 € par mois en 2021)

Source : INSEE, FILOSOFI 2021



La pauvreté est plus marquée sur les territoires du littoral et le long de la chaîne pyrénéenne.

La zone d'influence de Toulouse permet au département de la Haute-Garonne d'être relativement protégé de la précarité.

Bassin d'emploi d'Alès-La-Grand'Combe

8 400 DEMANDEURS D'EMPLOI INDEMNISÉS

à fin décembre 2023

- ✓ **62%** demandeurs d'emploi indemnisables au titre de l'Assurance chômage et de la solidarité
- ✓ **20 mois**, durée moyenne d'indemnisation

1 910€ Salaire moyen de référence brut des demandeurs d'emploi venant s'inscrire à France Travail

Source : France Travail



1 120€ d'allocation mensuelle moyenne versée aux allocataires indemnisés au titre de l'Assurance chômage

530€ d'allocation mensuelle moyenne versée aux allocataires indemnisés au titre de la solidarité

Sur un an (d'octobre 2022 à septembre 2023), France Travail Occitanie a versé plus de

UN BESOIN IMPORTANT DE PERSONNEL SAISONNIER

Bassin d'emploi d'Alès-La-Grand'Combe

42% des projets de recrutements sont saisonniers dans le bassin d'emploi d'Alès-La-Grand'Combe

Département du Gard : 43%

Région Occitanie : 39%

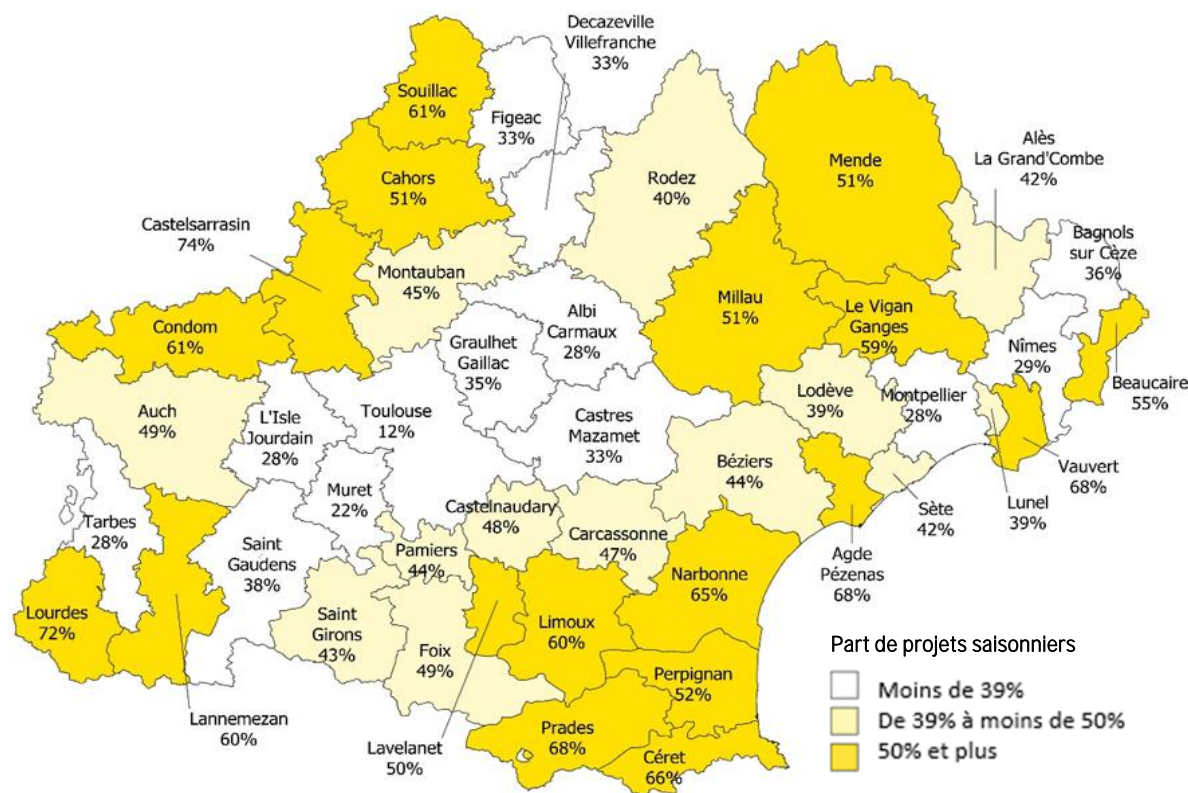
France entière : 30%

L'Occitanie se situe en 4^{ème} position des régions ayant la plus forte part de projets saisonniers (France 30%), derrière la Corse, Nouvelle-Aquitaine et Provence-Alpes-Côte d'Azur.

La saisonnalité des intentions d'embauche diffère sensiblement d'un territoire à l'autre.

Forte saisonnalité pour les bassins de Castelsarrasin (74%), Lourdes (72%), Prades (68%), Agde-Pézenas (68%) et Vauvert (68%).

Part de projets de recrutements saisonniers par bassin d'emploi






DYNAMISME & **OFFRES D'EMPLOI**

AUGMENTATION DE L'EMPLOI SALARIÉ EN 2022

Bassin d'emploi d'Alès-La-Grand'Combe



Données au 31 décembre 2022

27 470

salariés dans le bassin d'emploi
d'Alès-La Grand'Combe

Evolution sur un an

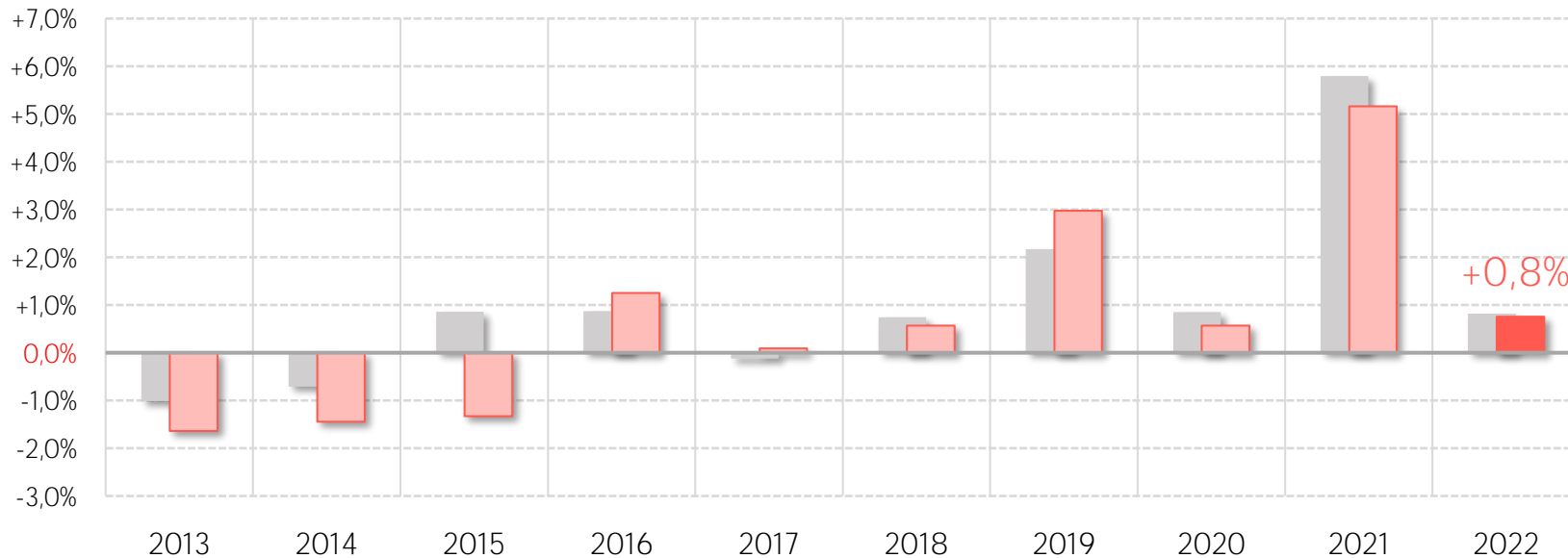
+0,8%
+210 emplois
Bassin d'emploi d'Alès-La-
Grand'Combe

+0,8%
dans le Gard

Évolution de l'emploi salarié sur 10 ans

■ Évolution annuelle Gard

■ Évolution annuelle Alès-La Grand'Combe

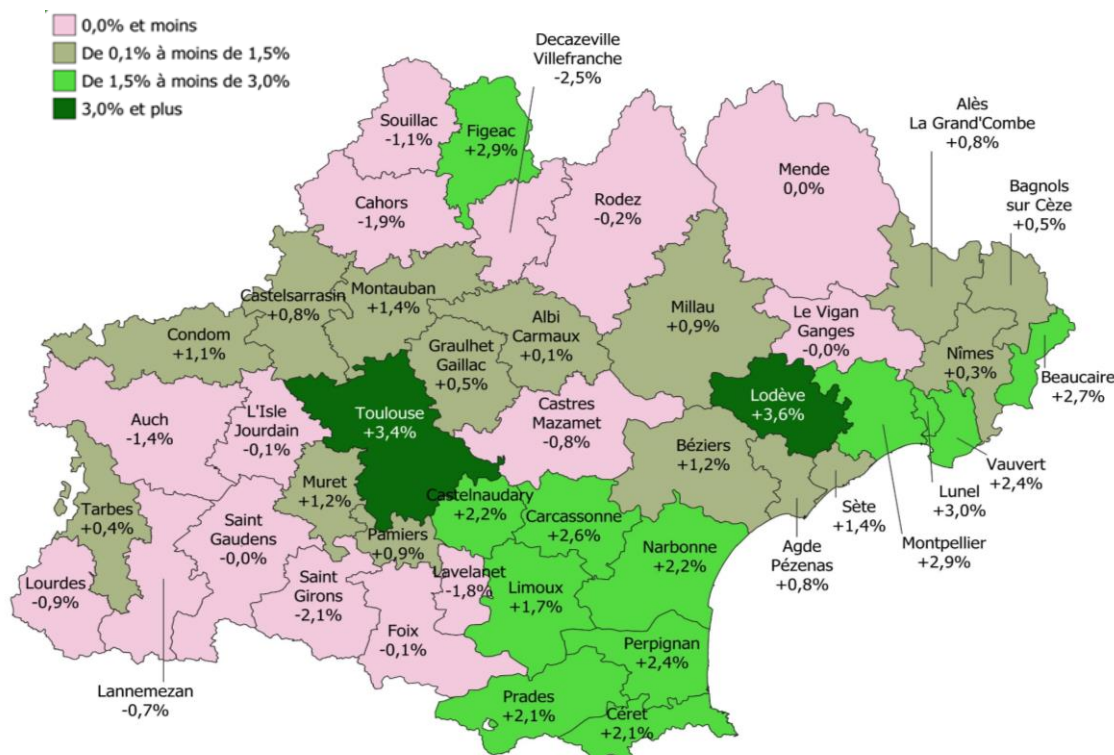


Source : AcoSS - Emploi salarié / traitement par France Travail Occitanie

L'EMPLOI SALARIÉ PROGRESSE DANS LA MAJORITÉ DES SECTEURS EN 2022

Bassin d'emploi d'Alès-La-Grand'Combe

Évolution annuelle de l'emploi salarié par bassin



Répartition et évolution de l'emploi par secteur d'activité

Le secteur de la construction est le plus dynamique (+2,5%)

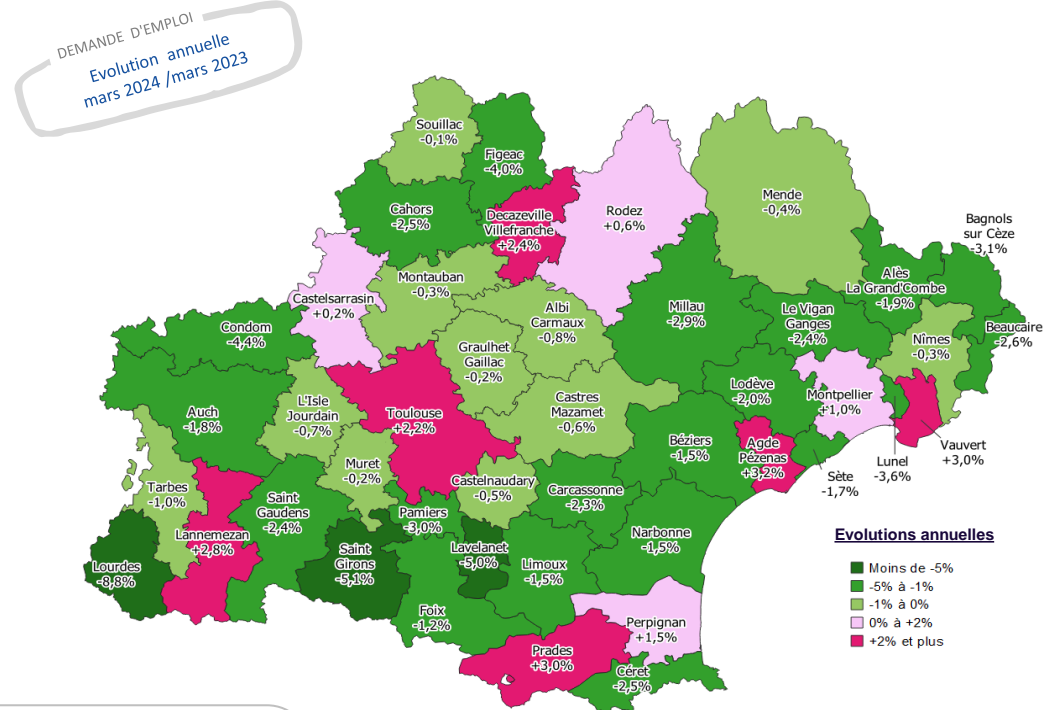
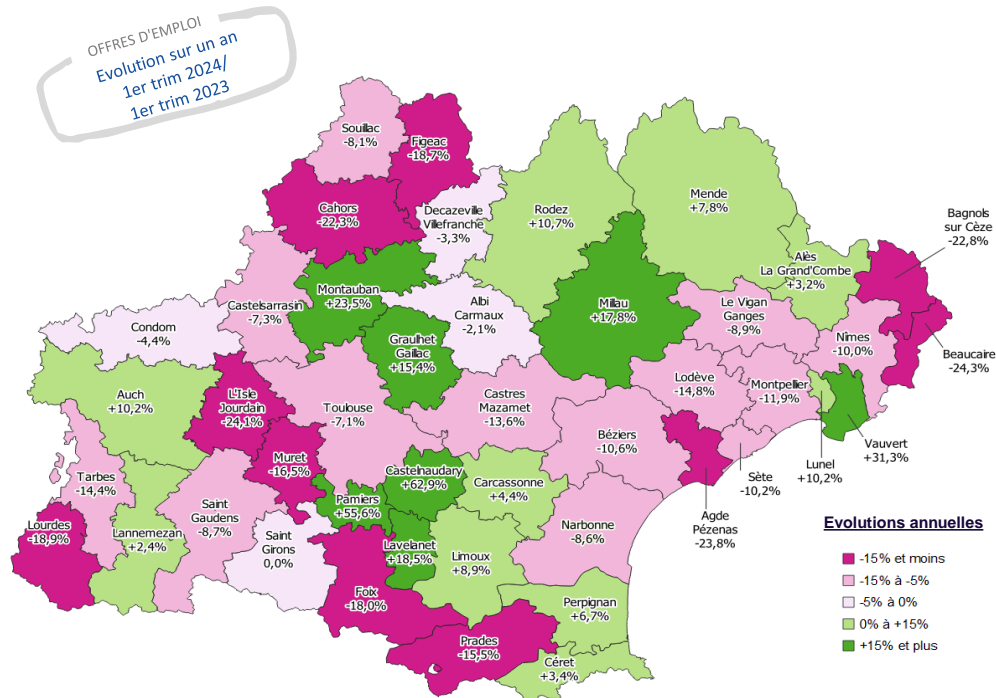
	Bassin d'emploi d'Alès-La-Grand'Combe		Gard	
	Nb emplois	Part	Evolution annuelle	
Industrie	4 100	15%	↘ -1,8%	↗ +1,0%
Construction	3 058	11%	↗ +2,5%	↗ +1,9%
Commerce	6 798	25%	↗ +0,8%	↗ +0,5%
Services	13 512	49%	↗ +1,1%	↗ +0,7%
Ensemble	27 468	100%	↗ +0,8%	↗ +0,8%

DES DYNAMIQUES HÉTÉROGÈNES SELON LES TERRITOIRES

Bassin d'emploi d'Alès-La-Grand'Combe

ÉVOLUTION DES OFFRES D'EMPLOI DÉPOSÉES À FRANCE TRAVAIL

ÉVOLUTION DE LA DEMANDE D'EMPLOI EN CAT ABC

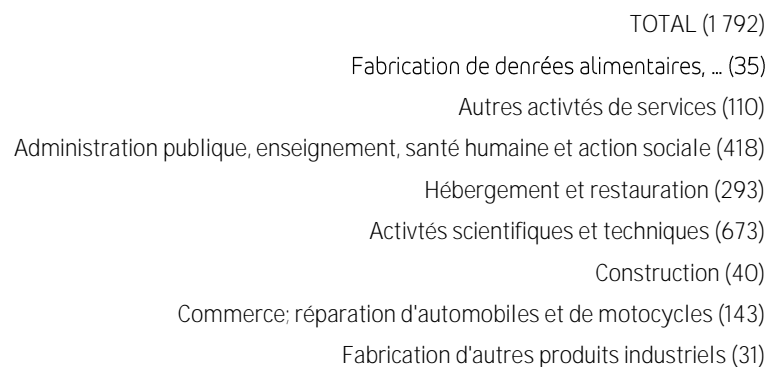


LA MAJORITÉ DES SECTEURS ENREGISTRE UNE AUGMENTATION DU NOMBRE D'OFFRES SUR UN AN

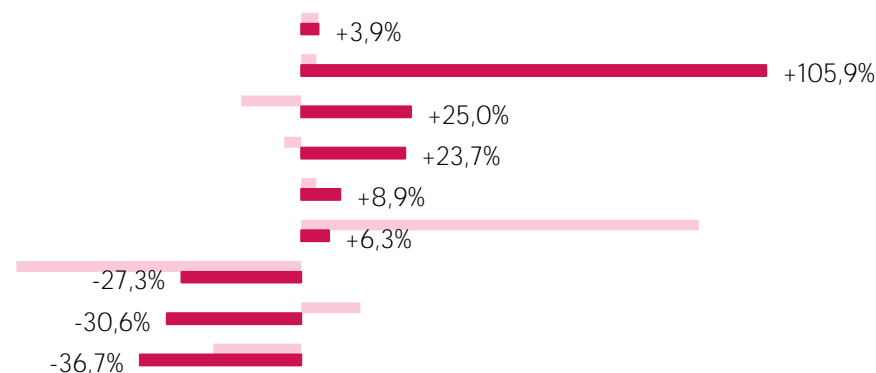
Bassin d'emploi d'Alès-La-Grand'Combe

■ Évolution annuelle cumul de janvier 2024 à mars 2024

■ Évolution annuelle cumul de juillet à septembre 2023



Évolution des offres déposées à France Travail par secteur d'activité (NAF17)



Code ROME	Libellé des métiers	Offres cumul 3 mois
K1304	Services domestiques	122
K2204	Nettoyage de locaux	55
G1803	Service en restauration	49
I1604	Mécanique automobile et entretien de véhicules	43
G1601	Chef / cheffe de cuisine	41
G1501	Personnel d'étage	39
G1602	Personnel de cuisine	37
F1602	Électricité bâtiment	35
M1203	Comptabilité	32
F1103	Contrôle et diagnostic technique du bâtiment	30

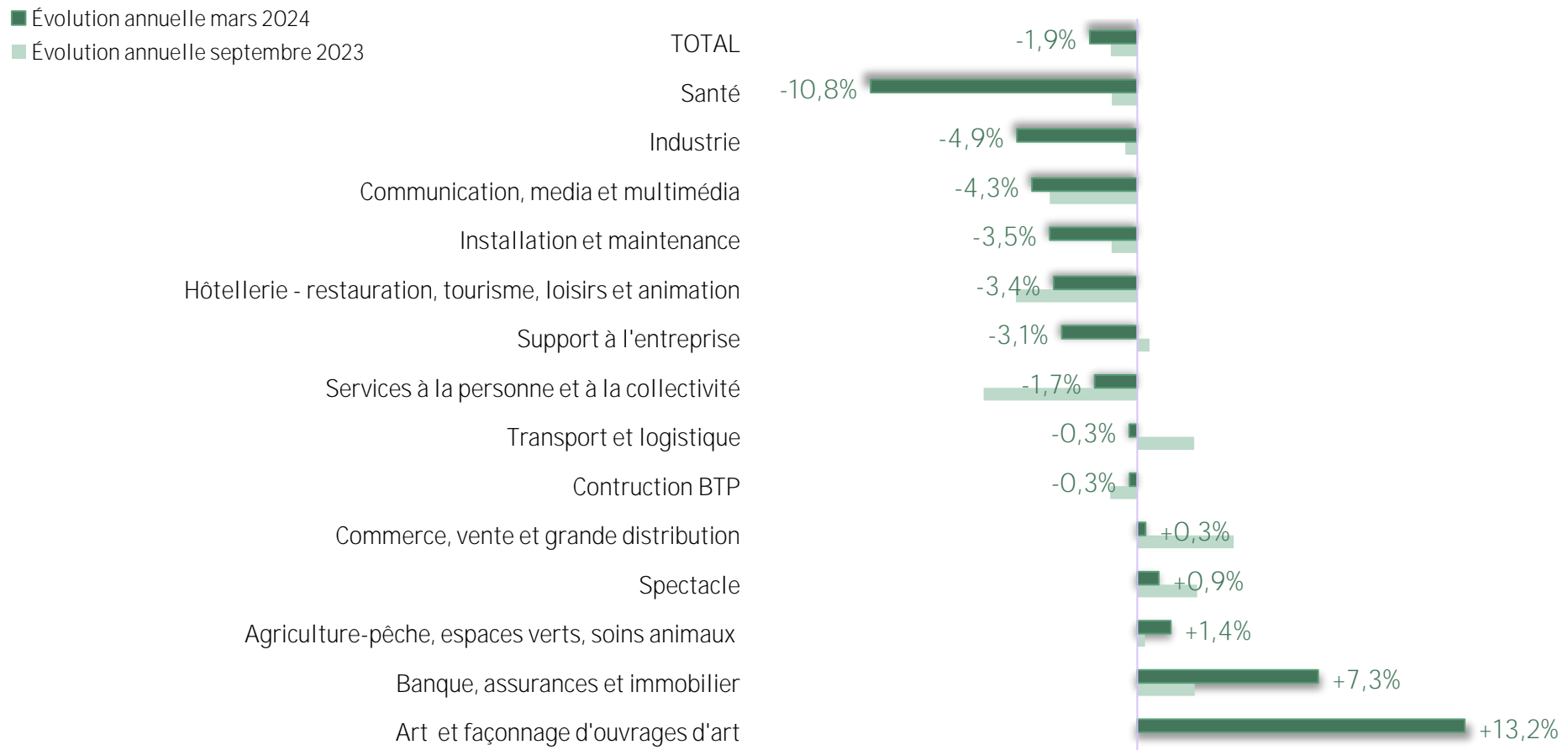


Les 10 métiers qui enregistrent les plus forts volumes d'offres (27% des offres du territoire)

DIMINUTION DE LA DEMANDE D'EMPLOI DANS LA MAJORITÉ DES DOMAINES PROFESSIONNELS

Bassin d'emploi d'Alès-La-Grand'Combe

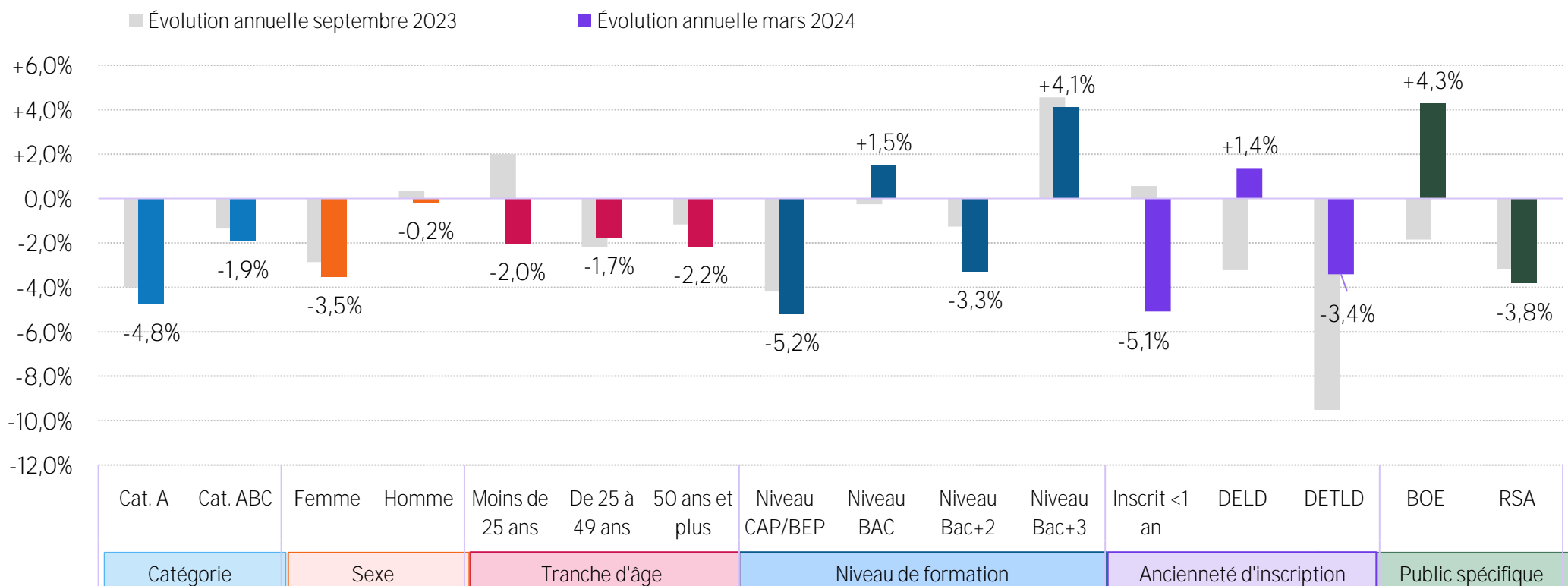
Évolution annuelle du nombre de demandeurs d'emploi cat ABC par domaine de métiers recherchés



DES ÉVOLUTIONS DE LA DEMANDE D'EMPLOI SUR UN AN QUI DIFFÈRENT D'UN PUBLIC À L'AUTRE

Bassin d'emploi d'Alès-La-Grand'Combe

Évolution annuelle du nombre de demandeurs d'emploi par public spécifique



BOE : Bénéficiaire de l'Obligation d'Emploi
 QPV : Résident en Quartier Prioritaire de la Ville
 RSA : Bénéficiaire du Revenu de Solidarité Active
 DELD : Demandeur d'Emploi de Longue Durée
 DETLD : Demandeur d'Emploi de Très Longue Durée



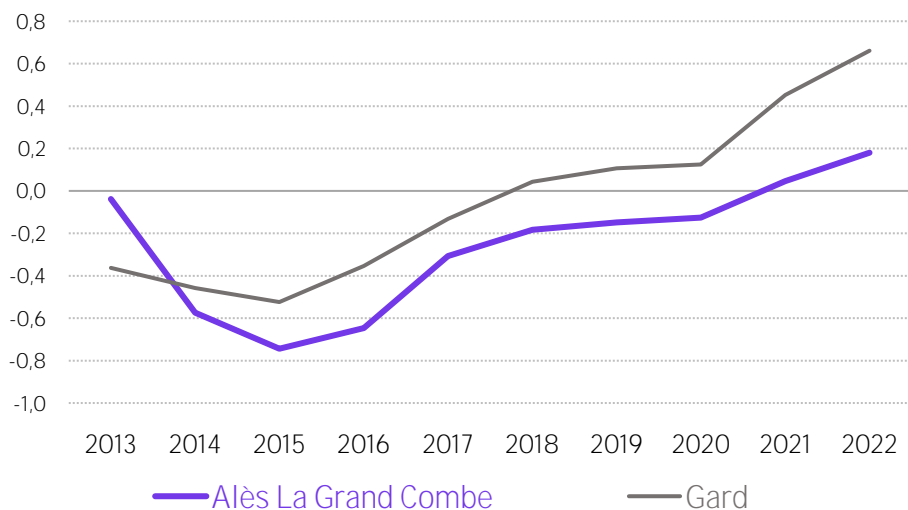
LES TENSIONS SUR LE MARCHÉ DU TRAVAIL

ACCOMPAGNER LES RECRUTEMENTS SUR LES MÉTIERS EN TENSION

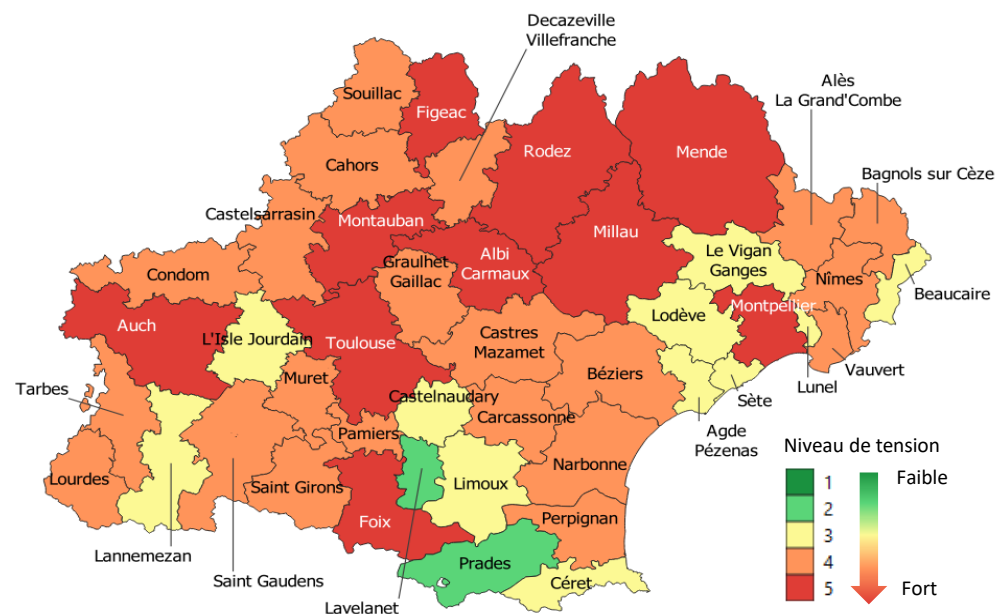
Bassin d'emploi d'Alès-La-Grand'Combe

Entre 2021 et 2022, les tensions sur le bassin d'emploi d'Alès-La Grand'Combe sont passées de 0 à 0,2 et se situent en dessous de la tension moyenne du département (0,7).

Évolution de l'indicateur de tension



DES TENSIONS PLUS MARQUÉES D'UN TERRITOIRE À L'AUTRE



UN INDICATEUR COMPOSITE POUR MESURER LES TENSIONS SUR LE MARCHÉ DU TRAVAIL

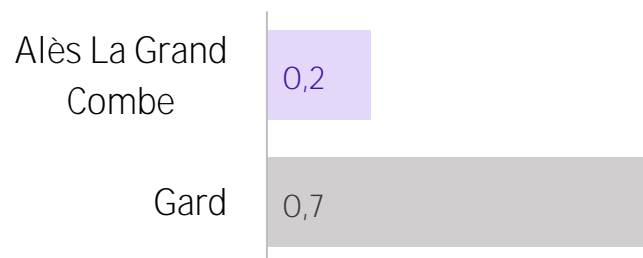
Il prend en compte pour chaque métier :

- ✓ le niveau des **difficultés de recrutement** anticipées par les employeurs
- ✓ les **offres rapportées au nombre de demandeurs d'emploi**
- ✓ la **facilité qu'ont les demandeurs d'emploi à sortir des listes** de Pôle emploi.

Ces composantes comptent respectivement pour 50%, 30% et 20% de l'indicateur synthétique.

DES TENSIONS PLUS PRÉSENTES SUR CERTAINES FAMILLES DE MÉTIERS

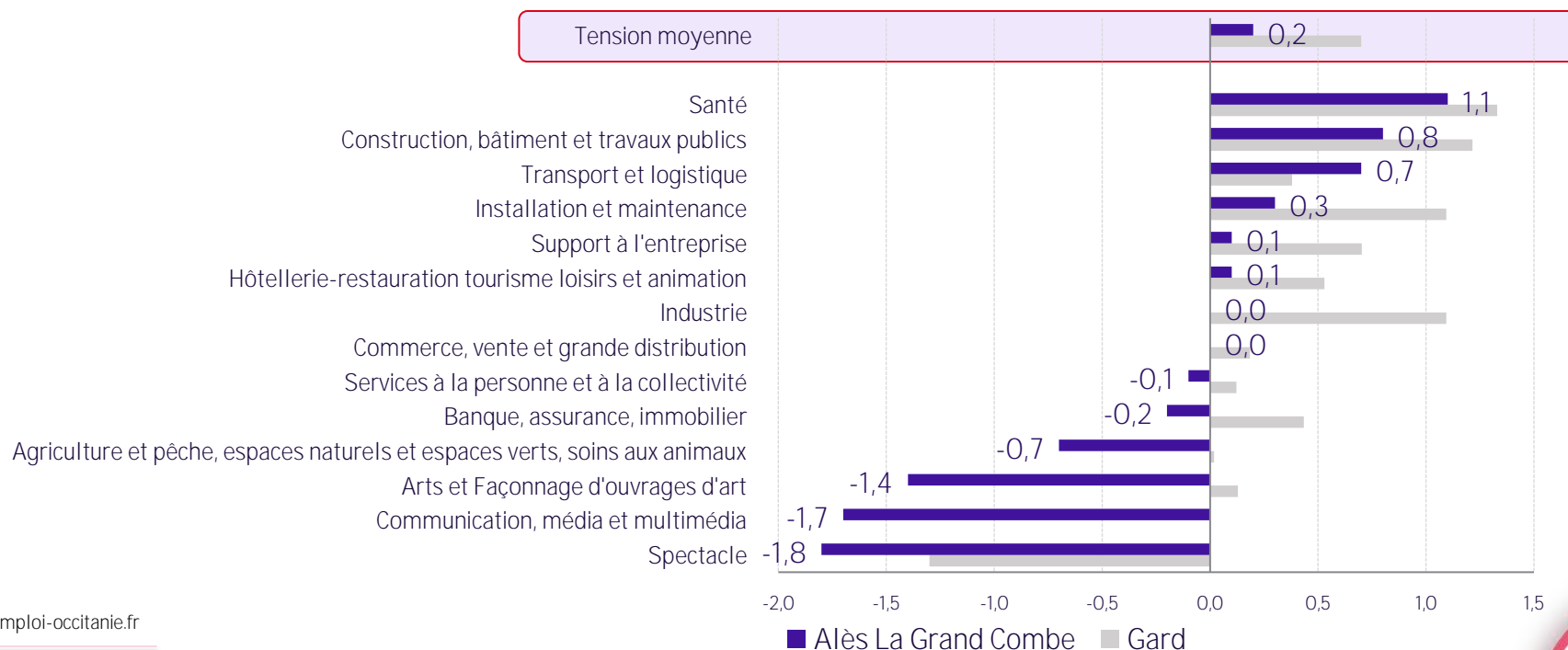
Bassin d'emploi d'Alès-La-Grand'Combe



En 2022, parmi les 14 familles de métiers, 4 présentent une tension au-dessus ou égale à la tension moyenne du territoire.

Le domaine ' Santé ' arrive en tête des familles de métiers où les tensions sont les plus prégnantes avec une tension à 1,1 (Gard : 1,3).

Tension par famille de métiers en 2022

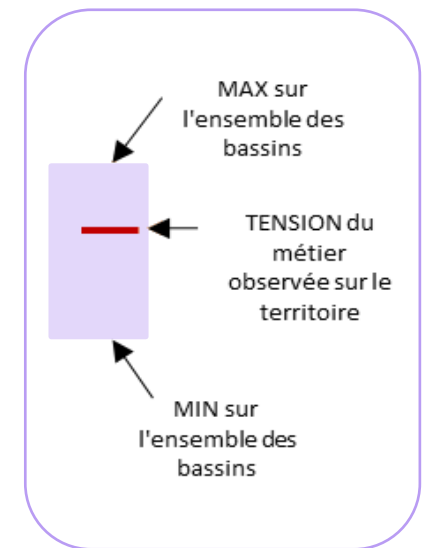
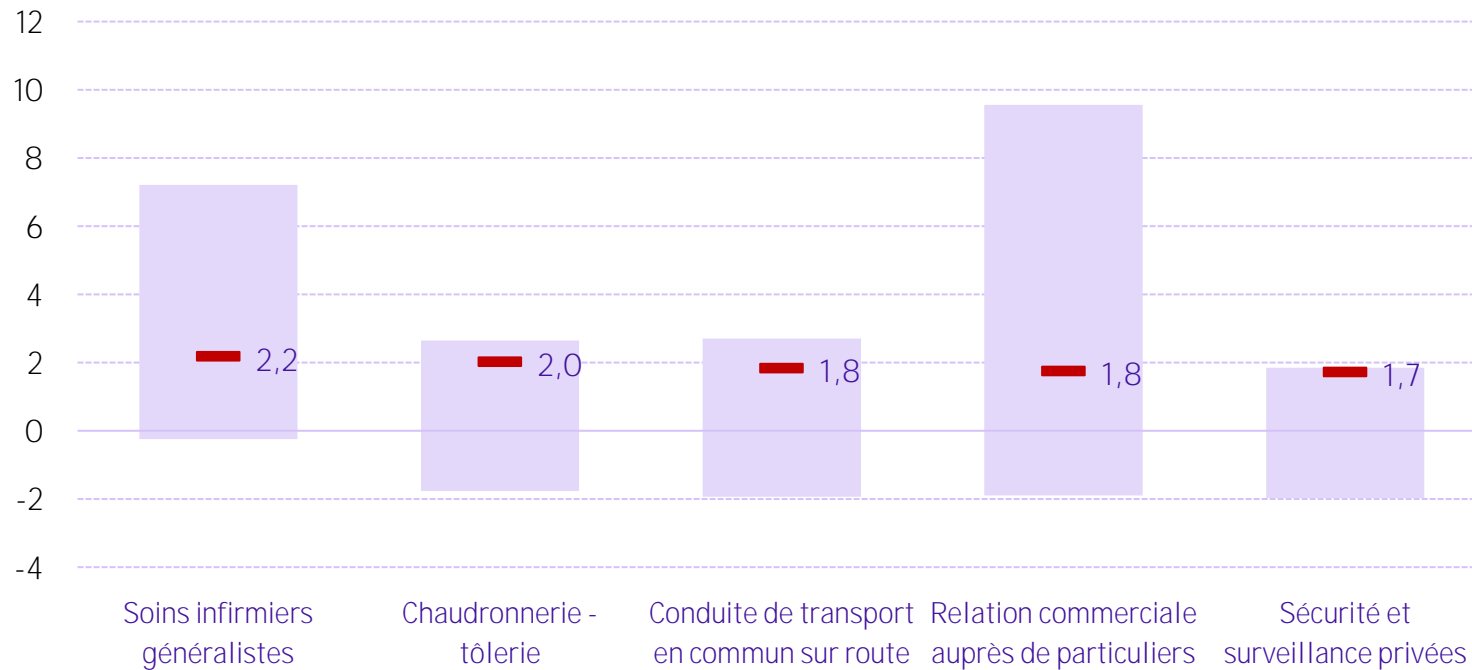


L'indicateur de tension peut prendre des valeurs positives comme négatives, une tension négative traduisant un défaut de tension au regard de la France et sur plusieurs années.

LA TENSION D'UN MÉTIER PEUT ÊTRE TRÈS DIFFÉRENTE D'UN TERRITOIRE À L'AUTRE

Bassin d'emploi d'Alès-La-Grand'Combe

Graduation de la tension sur les 5 premiers métiers



AIDE À LA LECTURE :

L'indicateur de tension pour le métier 'Soins infirmiers généralistes' s'échelonne de -0,2 à 7,2 sur l'ensemble des bassins d'emploi de la région et s'élève à 2,2 sur le territoire étudié.



WWW.OBSERVATOIRE-EMPLOI-OCCITANIE.FR

Pour connaître et analyser le marché du travail régional



Études & analyses du marché du travail



Accès aux données locales

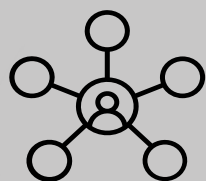


STATÉO, « les stats en vidéo »



DATAEMPLOI.POLE-EMPLOI.FR

Pour décrypter le marché du travail sur les territoires et guider les prises de décision et d'action en faveur de l'emploi



ANNEXE

DÉTAIL DE LA DEMANDE D'EMPLOI
PAR PUBLICS SPÉCIFIQUES

CRÉATIONS & DÉFAILLANCES
D'ENTREPRISES

LES JEUNES (moins de 25 ans)

Bassin d'emploi d'Alès-La-Grand'Combe

Données à fin mars 2024

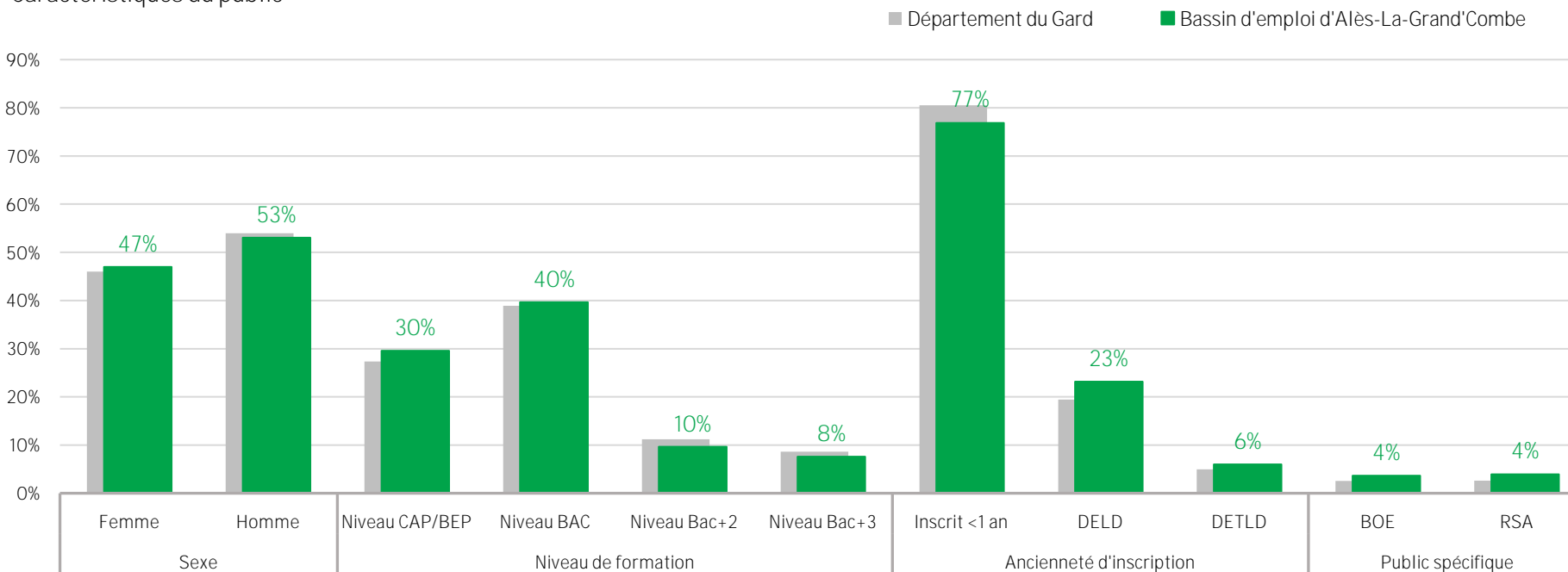
Evolution sur un an

12% des demandeurs d'emploi en cat ABC du territoire ont moins de 25 ans
 Gard : 13%
 Occitanie : 13%

1 880 demandeurs d'emploi JEUNES inscrits en cat. ABC
 dont **65%** en catégorie A (1 228)

-2,0% en catégorie ABC
-2,4% en catégorie A

Caractéristiques du public



LES SENIORS (50 ans et plus)

Bassin d'emploi d'Alès-La-Grand'Combe

Données à fin mars 2024

32% des demandeurs
d'emploi en cat ABC du territoire sont
SENIORS

Gard : 31%
Occitanie : 28%

5 006 demandeurs d'emploi SENIORS
inscrits en cat. ABC

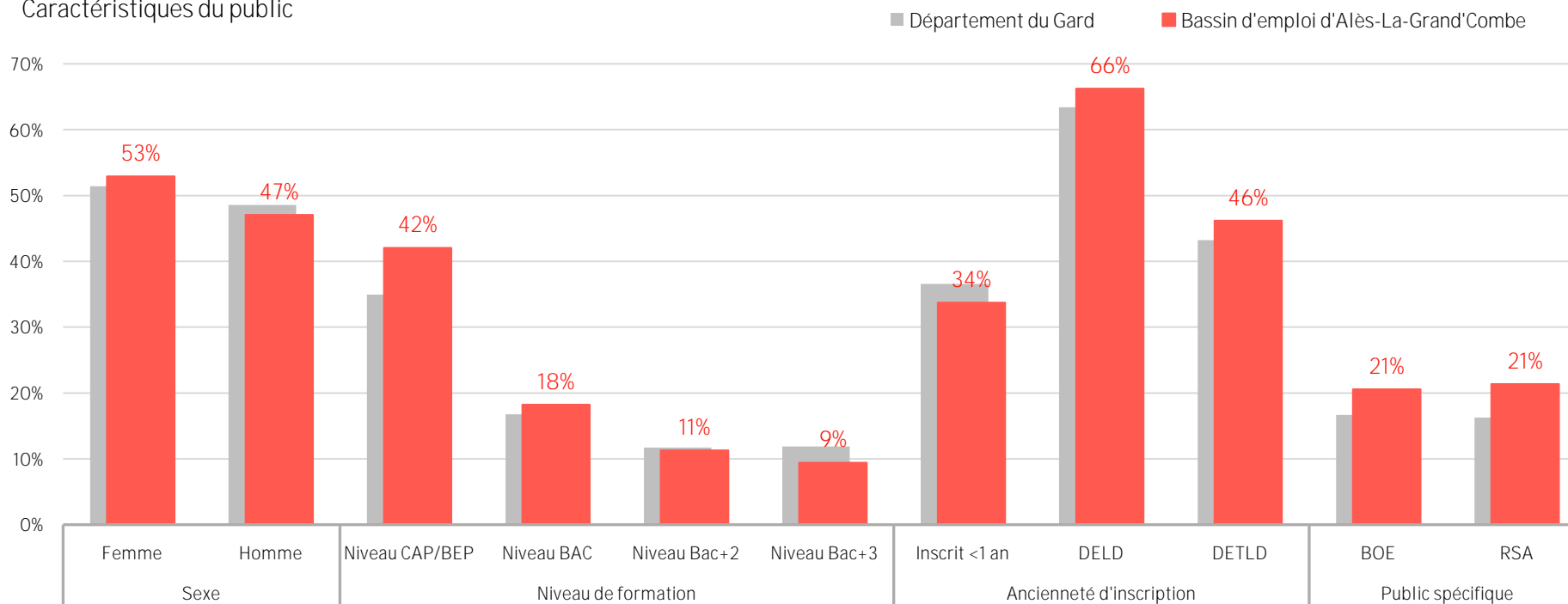
dont **64%** en catégorie A (3 191)

Evolution sur un an

-2,2% en catégorie ABC

-5,9% en catégorie A

Caractéristiques du public



LES INSCRITS DEPUIS PLUS D'UN AN À FRANCE TRAVAIL (DELD)

Bassin d'emploi d'Alès-La-Grand'Combe

Données à fin mars 2024

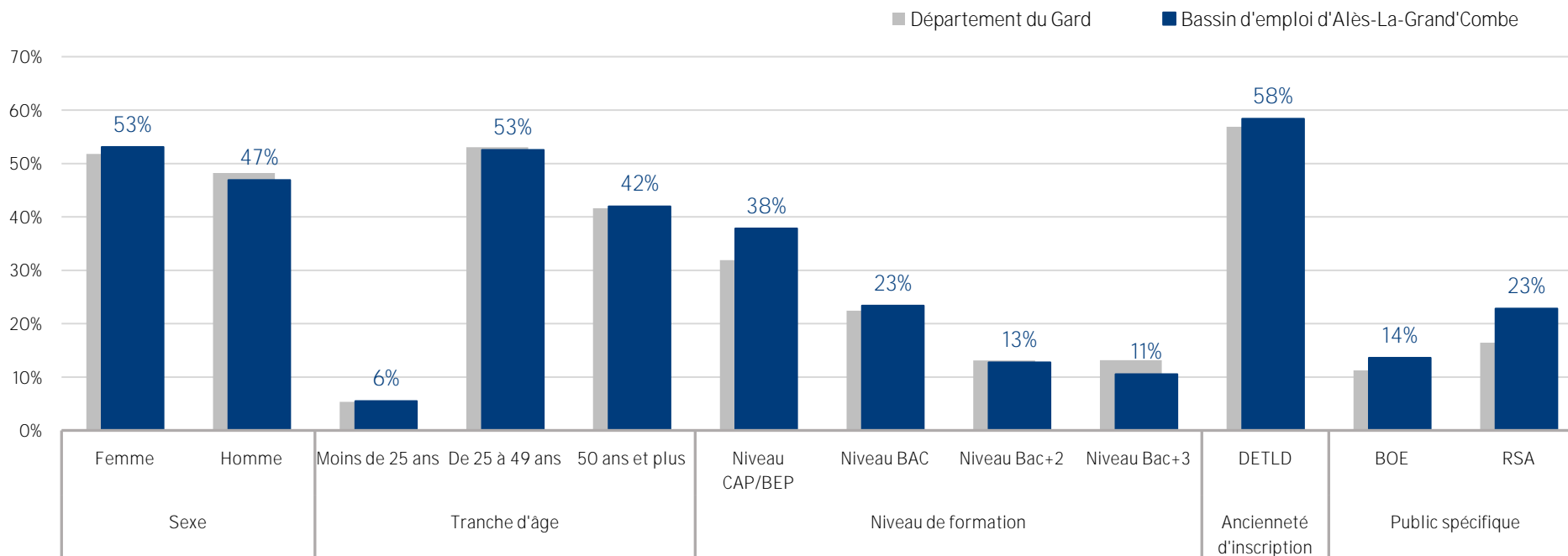
51% des demandeurs
d'emploi en cat ABC du territoire sont
DELD
Gard : 47%
Occitanie : 45%

7 905 demandeurs d'emploi DELD
inscrits en cat. ABC
dont **56%** en catégorie A (4 390)

Evolution sur un an

+1,4% en catégorie ABC
-3,3% en catégorie A

Caractéristiques du public



LES INSCRITS DEPUIS PLUS DE 2 ANS À FRANCE TRAVAIL (DETLD)

Bassin d'emploi d'Alès-La-Grand'Combe

Données à fin mars 2024

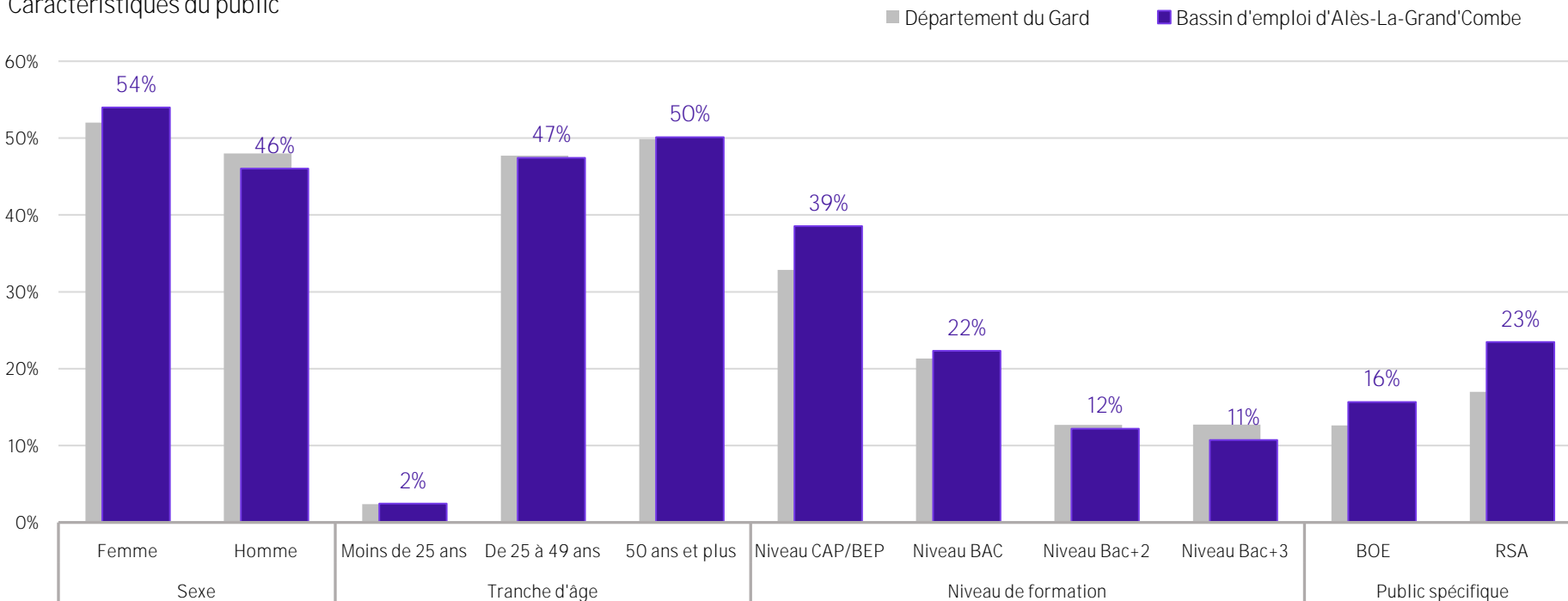
Evolution sur un an

30% des demandeurs d'emploi en cat ABC du territoire sont DETLD
 Gard : 27%
 Occitanie : 25%

4 614 demandeurs d'emploi DETLD inscrits en cat. ABC
 dont **54%** en catégorie A (2 477)

-3,4% en catégorie ABC
-8,0% en catégorie A

Caractéristiques du public



LES CADRES

Bassin d'emploi d'Alès-La-Grand'Combe

Données à fin mars 2024

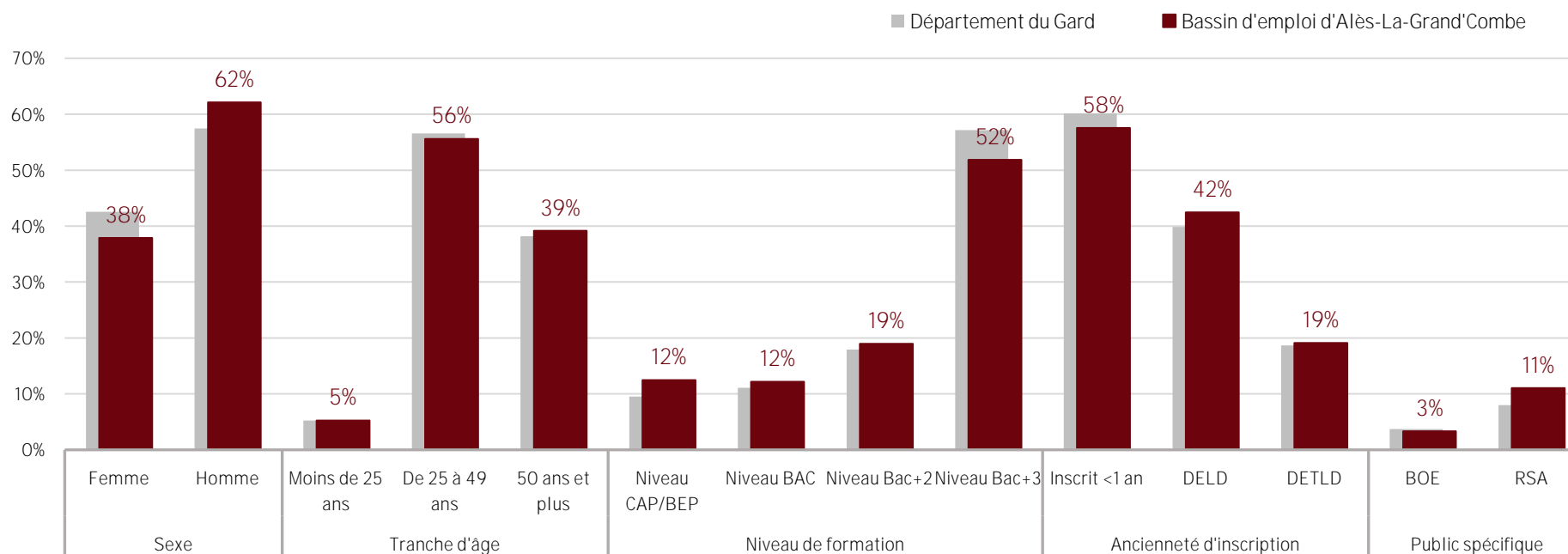
Evolution sur un an

5% des demandeurs d'emploi en cat ABC du territoire sont **CADRES**
 Gard : 7%
 Occitanie : 9%

723 demandeurs d'emploi Cadres inscrits en cat. ABC
 dont **58%** en catégorie A (418)

+8,2% en catégorie ABC
+6,4% en catégorie A

Caractéristiques du public



LES BÉNÉFICIAIRES DU REVENU DE SOLIDARITÉ ACTIVE (RSA)

Bassin d'emploi d'Alès-La-Grand'Combe

Données à fin mars 2024

Evolution sur un an

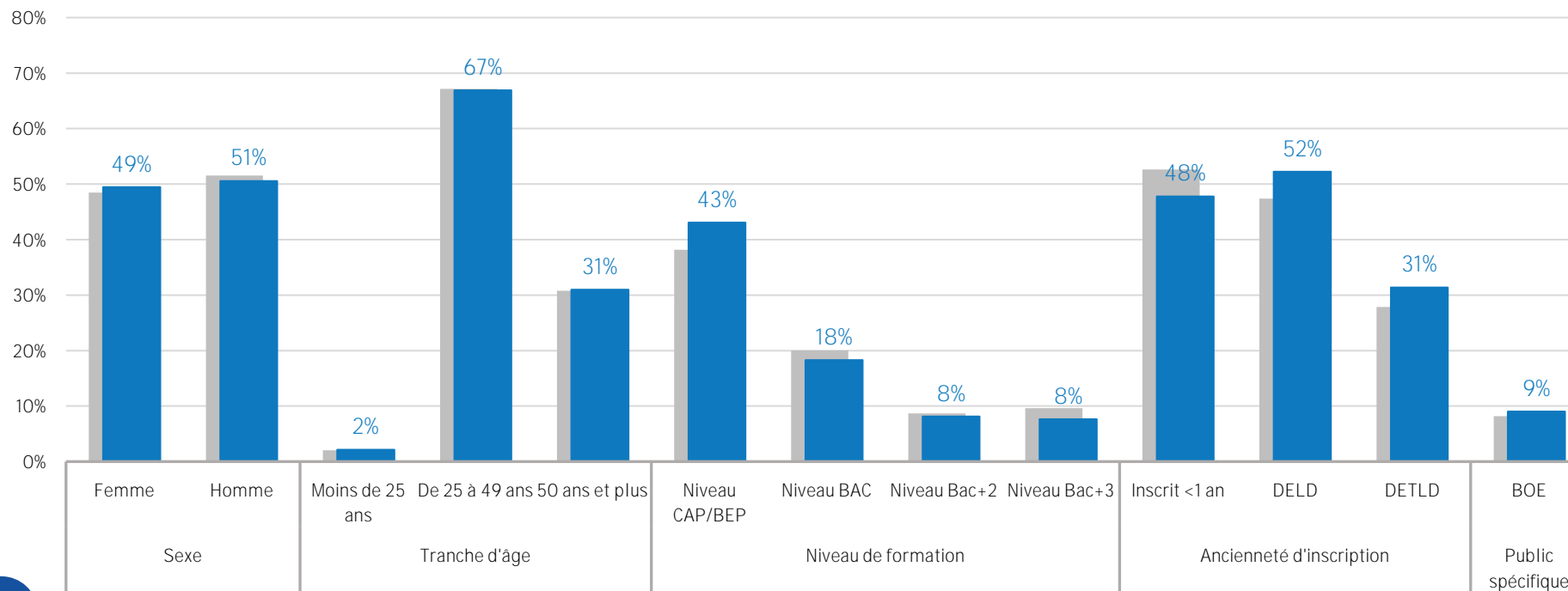
22% des demandeurs d'emploi en cat ABC du territoire sont bénéficiaires du RSA
Gard : 16%
Occitanie : 14%

3 452 demandeurs d'emploi RSA inscrits en cat. ABC
 dont **81%** en catégorie A (2 783)

-3,8% en catégorie ABC
-5,3% en catégorie A

Caractéristiques du public

■ Département du Gard ■ Bassin d'emploi d'Alès-La-Grand'Combe



Source : France Travail STMT - mars 2024

LES BÉNÉFICIAIRES DE L'OBLIGATION D'EMPLOI (BOE)

Bassin d'emploi d'Alès-La-Grand'Combe

Données à fin mars 2024

11% des demandeurs d'emploi en cat ABC du territoire sont bénéficiaires de l'obligation d'emploi

Gard : 9%
Occitanie : 10%

1 781 demandeurs d'emploi BOE inscrits en cat. ABC

dont **77%** en catégorie A (1 377)

Evolution sur un an

+4,3% en catégorie ABC

+3,7% en catégorie A

Caractéristiques du public

