

# PRÉSENTATION DU BASSIN D'EMPLOI D'AGDE-PÉZENAS



# SOMMAIRE



CARACTÉRISTIQUES  
SOCIO-DÉMOGRAPHIQUES




DYNAMISME & OFFRES  
**D'EMPLOI**



TENSIONS SUR LE  
MARCHÉ DU TRAVAIL



[WWW.OBSERVATOIRE-EMPLOI-OCCITANIE.FR](http://WWW.OBSERVATOIRE-EMPLOI-OCCITANIE.FR)



# CARACTÉRISTIQUES SOCIO-DÉMOGRAPHIQUES

# CROISSANCE DÉMOGRAPHIQUE

Bassin d'emploi d'Agde-Pézenas

## LA CROISSANCE DÉMOGRAPHIQUE PROGRESSE SUR LES SIX DERNIÈRES ANNÉES



au 1er janvier 2020

- ✓ 99 410 habitants
- ✓ 39 590 actifs (15-64 ans)  
(220 actifs supplémentaires chaque année)

Le taux d'activité est de :

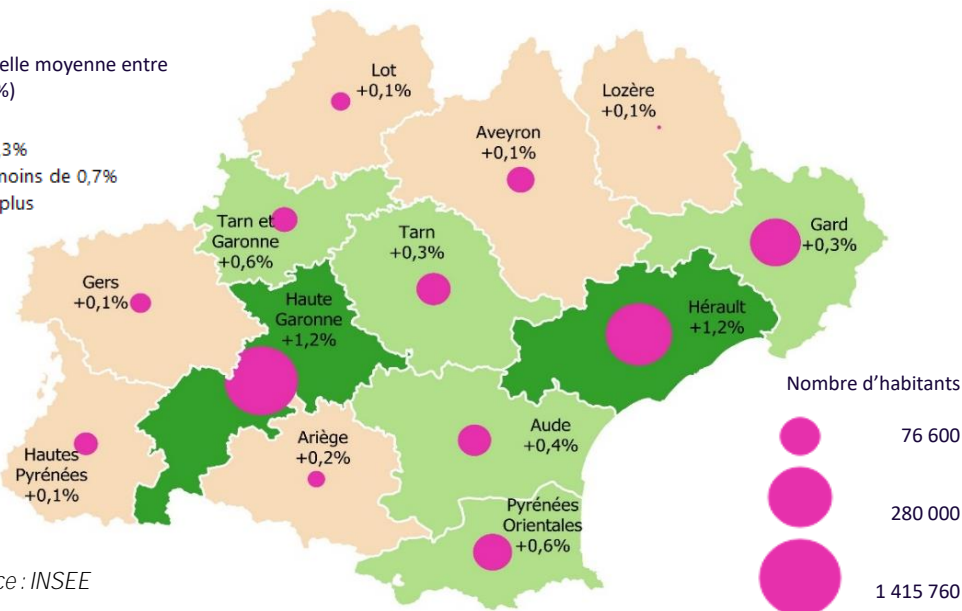
72% pour la population en âge de travailler

Le taux d'activité des jeunes de moins de 25 ans atteint 42% et celui des seniors 52%.

Nombre d'habitants et évolution annuelle moyenne par département

Évolution annuelle moyenne entre 2014 et 2020 (%)

- Moins de 0,3%
- de 0,3% à moins de 0,7%
- De 0,7% et plus



## UN TERRITOIRE TRÈS ATTRACTIF

Évolution sur les six dernières années

980 habitants supplémentaires chaque année

+1% entre 2014 et 2020

+1,2% entre 2014 et 2020 dans l'Hérault

Une croissance essentiellement portée par un solde migratoire élevé

+1,4% solde migratoire (arrivées - départs)

-0,3% solde naturel (naissances - décès)

La Haute-Garonne et l'**Hérault** portent 44% de la croissance démographique régionale

# TAUX DE CHÔMAGE

Bassin d'emploi d'Agde-Pézenas

Une zone d'emploi avec un taux de chômage plus élevé que celui du département de l'Hérault



au 4e trimestre 2023

Taux de chômage de la zone d'emploi d'Agde – Pézenas

14,3%

+0,3 pt sur un trim.

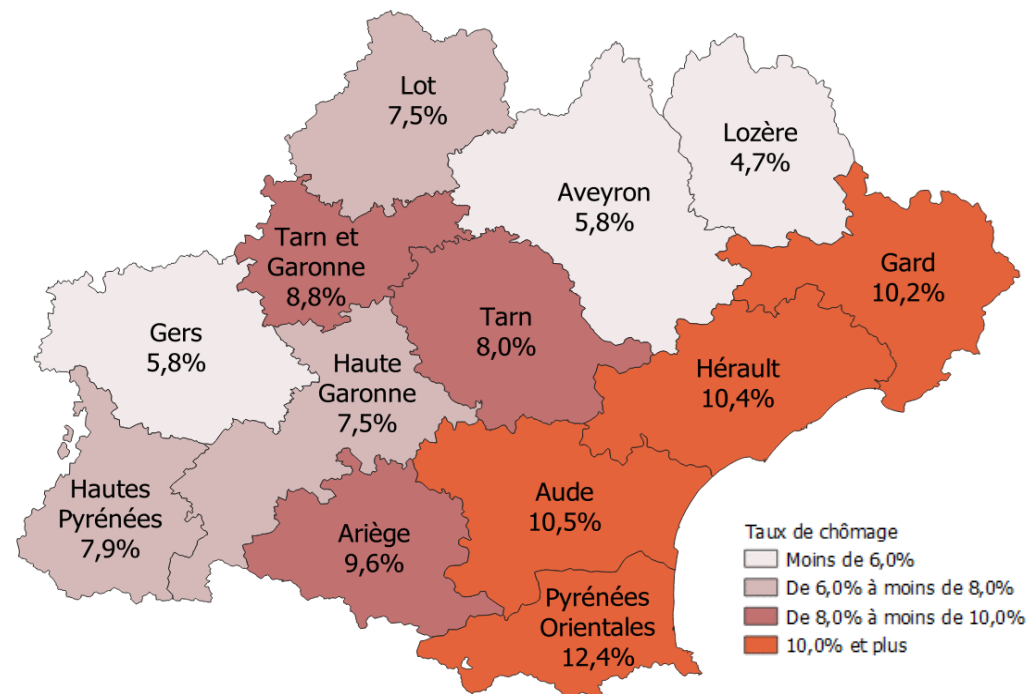
+0,9 pt sur un an

au 4e trimestre 2023

Occitanie 8,9%

France métro. 7,3%

De fortes disparités selon les départements



# PROFIL DES DEMANDEURS D'EMPLOI (cat ABC)

Bassin d'emploi d'Agde-Pézenas



Données à fin mars 2024

**12 540**

demandeurs d'emploi inscrits en  
catégorie ABC

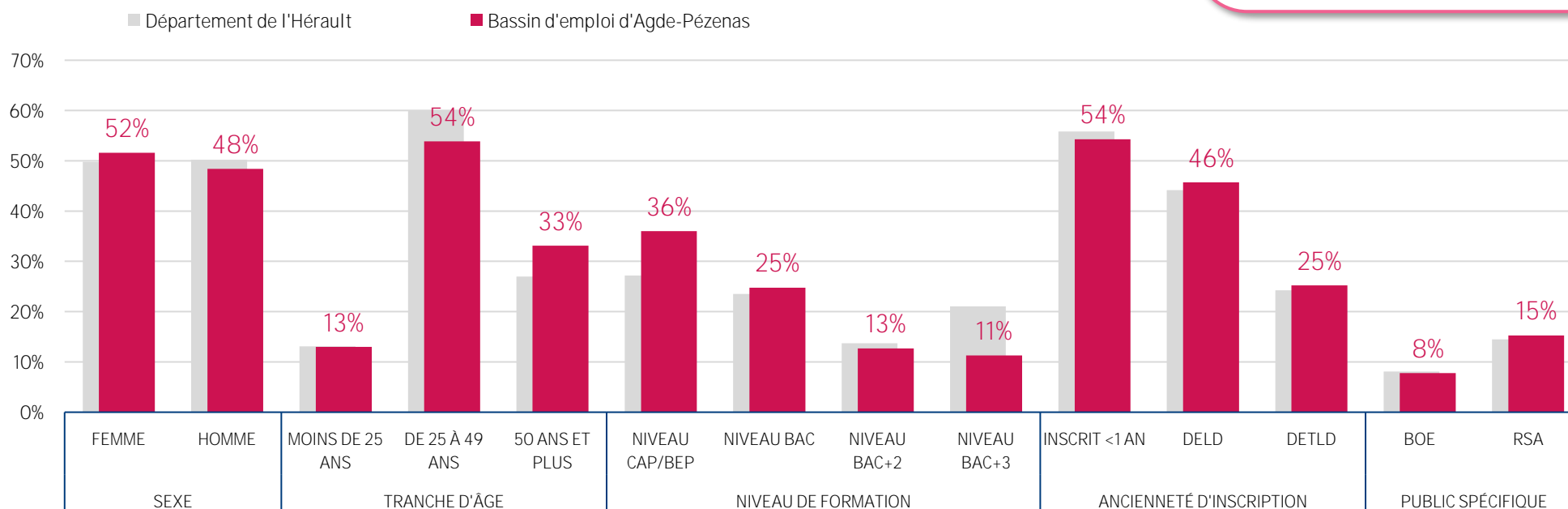
10,2% de la DEFM ABC du département

dont **62%**

en catégorie A (7 820)

46% des demandeurs d'emploi en catégories ABC sont inscrits depuis plus d'un an à France Travail

Répartition par public de la DEFM cat ABC



Source : France Travail STMT - mars 2024

DEFM (les Demandeurs d'Emploi en Fin de Mois) : personnes qui sont inscrites à France Travail

- Catégorie A : ... disponibles et sans emploi.
- Catégorie B : ... en recherche active, disponibles et ayant exercé une activité réduite courte (≤ 78h) au cours du mois
- Catégorie C : ... en recherche active, disponibles et ayant exercé une activité réduite longue (> 78h) au cours du mois

DELD : Demandeur d'Emploi de Longue Durée

DETLD : Demandeur d'Emploi de Très Longue Durée

BOE : Bénéficiaire de l'Obligation d'Emploi

QPV : Résident en Quartier Prioritaire de la Ville

RSA : Bénéficiaire du Revenu de Solidarité Active

observatoire-emploi-occitanie.fr



**POUR EN SAVOIR +**  
Consultez les productions  
en ligne sur l'observatoire  
Suivi trimestriel des territoires  
Fiches publics spécifiques



# LE RETOUR À L'EMPLOI PASSE SOUVENT PAR UNE MOBILITÉ

Bassin d'emploi d'Agde-Pézenas



La mobilité géographique, une composante essentielle de la recherche d'emploi

63% des demandeurs d'emploi retrouvent un emploi **dans le bassin d'emploi où ils résident**

28% dans un autre territoire de la région

9% hors de la région

Réalisé à partir du distancier METRIC de l'Insee et portant sur 6 802 reprises d'emploi sur le territoire en 2018

Des parcours professionnels moins linéaires

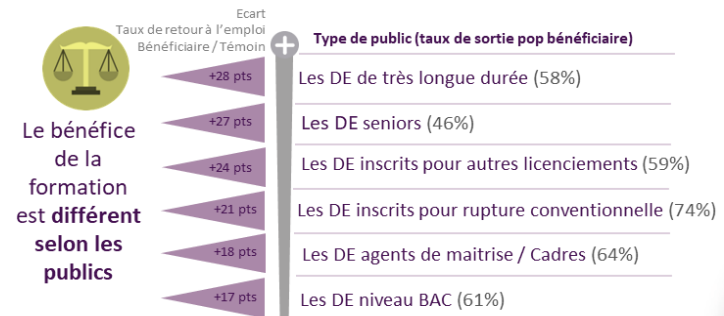
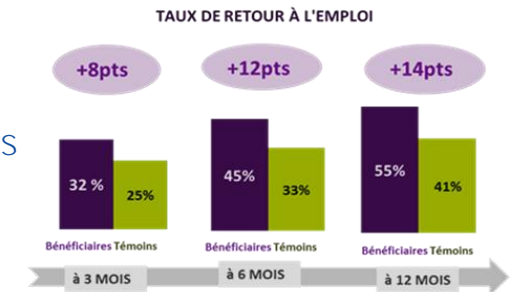
(Données régionales)



✓ 50% des demandeurs d'emploi retrouvent un emploi dans un domaine professionnel différent de celui de l'emploi recherché

(Pôle emploi - Éclairages et synthèses n°73 - Juillet 2022)

✓ La formation pour accompagner les transitions professionnelles



(source : France Travail Occitanie « La formation des DE, un tremplin vers l'emploi » - Juin 2019)

# DES PUBLICS INÉGAUX FACE À LA REPRISE D'EMPLOI

Bassin d'emploi d'Agde-Pézenas

Le taux de reprise d'emploi mesure l'accès au retour à l'emploi par mois des demandeurs d'emploi inscrits sur les listes de France Travail.

Ce taux permet d'identifier les publics qui s'insèrent le plus facilement dans l'emploi et les publics les plus fragiles dans leur insertion professionnelle.

9,2%

## Taux de reprise d'emploi mensuel moyen

sur le bassin d'emploi de Agde-Pezenas de janvier 2023 à décembre 2023

8,6% sur le département de l'Hérault

### ✓ L'âge, 1<sup>er</sup> facteur discriminant

Le taux de reprise d'emploi des seniors est plus de 2 fois moins élevé que celui des jeunes

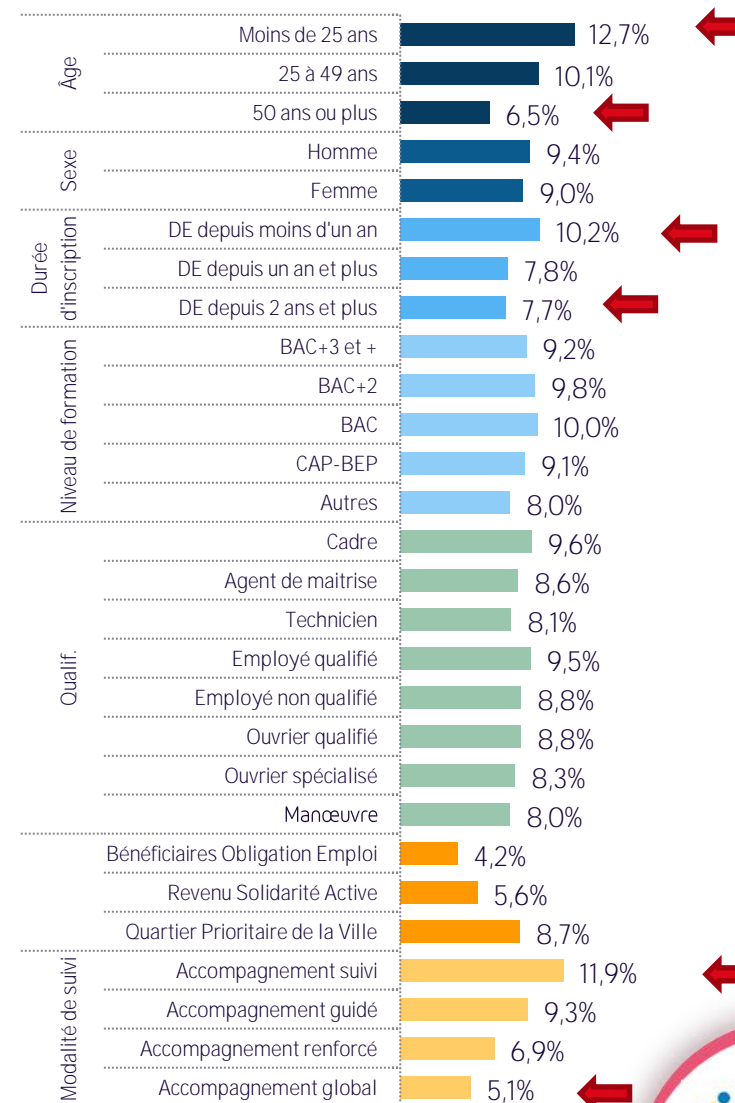
### ✓ L'ancienneté d'inscription joue également un rôle important

Plus le demandeur d'emploi est inscrit durablement, plus son taux de reprise d'emploi est faible.

L'indicateur de durée de chômage est plus élevé que sur le département de l'Hérault.

Il s'établit à 417 jours sur le bassin d'emploi de Agde-Pezenas contre 344 sur le département de l'Hérault au 3e trimestre 2023.

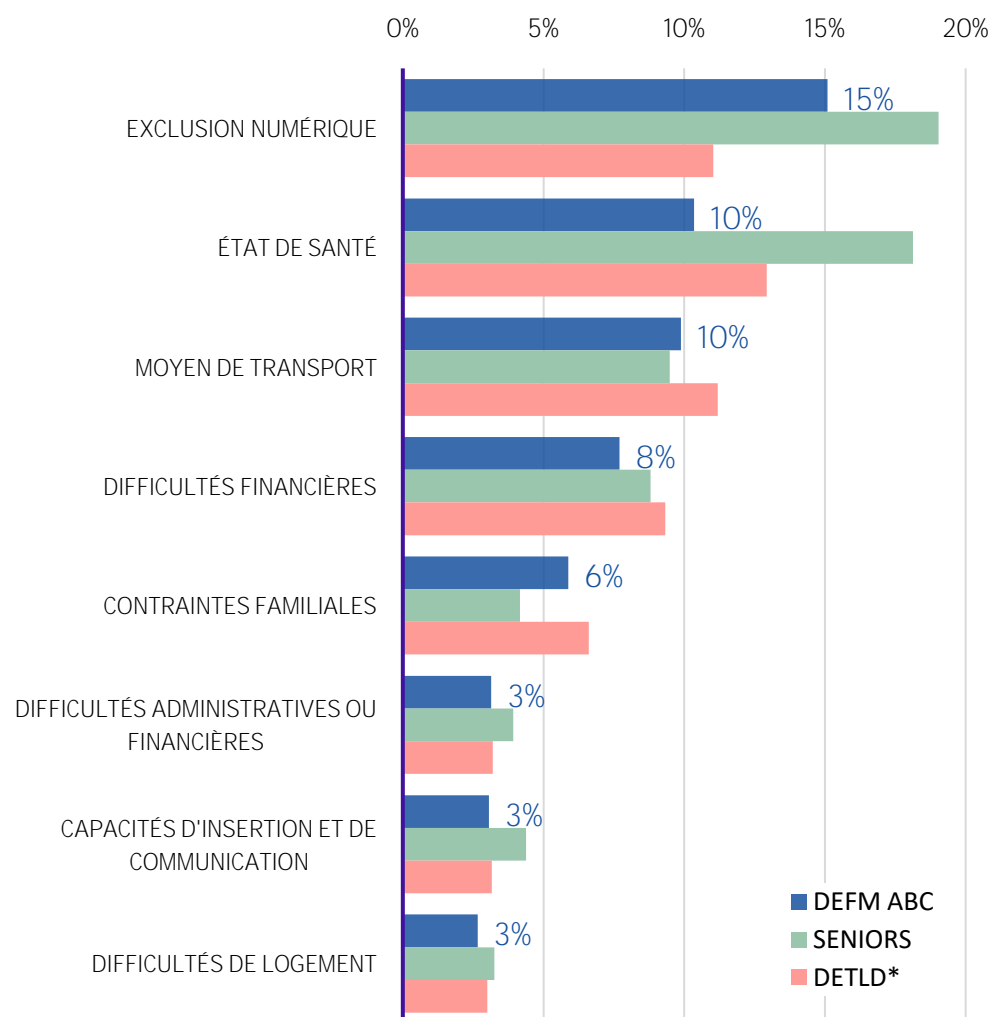
## Taux de reprise d'emploi mensuel selon les caractéristiques des demandeurs d'emploi



# 33% DES DEMANDEURS D'EMPLOI ONT AU MOINS UN FREIN PÉRIPHÉRIQUE À L'EMPLOI

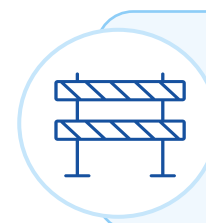
Bassin d'emploi d'Agde-Pézenas

32% sur le département de l'Hérault



Les freins périphériques à l'emploi sont des contraintes de différentes natures touchant les demandeurs d'emploi.

Ils traduisent les difficultés non professionnelles entravant le retour à l'emploi.



1<sup>er</sup> frein périphérique à l'emploi :

**l'exclusion numérique**

Des freins davantage marqués pour les Seniors

Source : France Travail STMT - mars 2024

\* DETLD : Demandeurs D'emploi de Très longue Durée (inscrits > 2 ans)



[observatoire-emploi-occitanie.fr](http://observatoire-emploi-occitanie.fr)

**POUR EN SAVOIR +**  
Consultez les productions en ligne sur l'observatoire  
**Suivi trimestriel des territoires**  
**Fiches publics spécifiques**



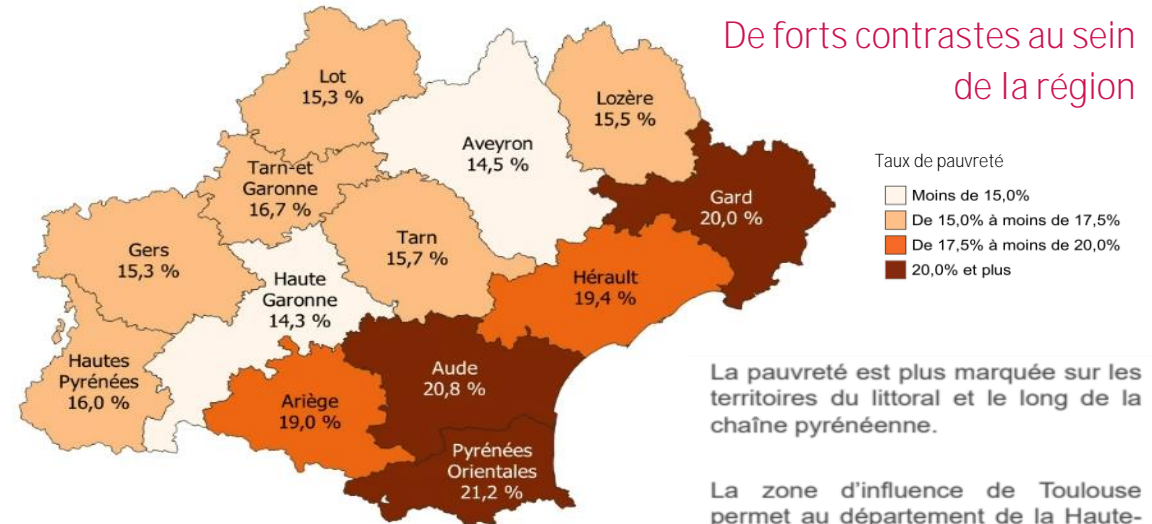
# UN TAUX DE PAUVRETÉ DANS LE DÉPARTEMENT PLUS FORT QU'EN RÉGION

Département de l'Hérault

- ✓ Dans l'Hérault, 19,4% des habitants vivent sous le seuil de pauvreté.
- ✓ En Occitanie, ce taux est de 17,5%.

Taux de pauvreté : part des habitants vivant dans un ménage dont le niveau de vie est inférieur au seuil de pauvreté (France métropolitaine : 1 158 € par mois en 2021)

Source : INSEE, FILOSOFI 2021



La pauvreté est plus marquée sur les territoires du littoral et le long de la chaîne pyrénéenne.

La zone d'influence de Toulouse permet au département de la Haute-Garonne d'être relativement protégé de la précarité.

Bassin d'emploi d'Agde-Pézenas

## 8 500 DEMANDEURS D'EMPLOI INDEMNISÉS

à fin décembre 2023

- ✓ **72,6%** demandeurs d'emploi indemnisables au titre de l'Assurance chômage et de la solidarité
- ✓ **16 mois**, durée moyenne d'indemnisation

**1 910€** Salaire moyen de référence brut des demandeurs d'emploi venant s'inscrire à France Travail

Source : France Travail



**1 180€** d'allocation mensuelle moyenne versée aux allocataires indemnisés au titre de l'Assurance chômage

**530€** d'allocation mensuelle moyenne versée aux allocataires indemnisés au titre de la solidarité

Sur un an (d'octobre 2022 à septembre 2023), France Travail Occitanie a versé plus de

# UN BESOIN TRÈS IMPORTANT DE PERSONNEL SAISONNIER

Bassin d'emploi d'Agde-Pézenas

68% des projets de recrutements sont saisonniers dans le bassin d'emploi d'Agde-Pézenas

Département de l'Hérault : 38%

Région Occitanie : 39%

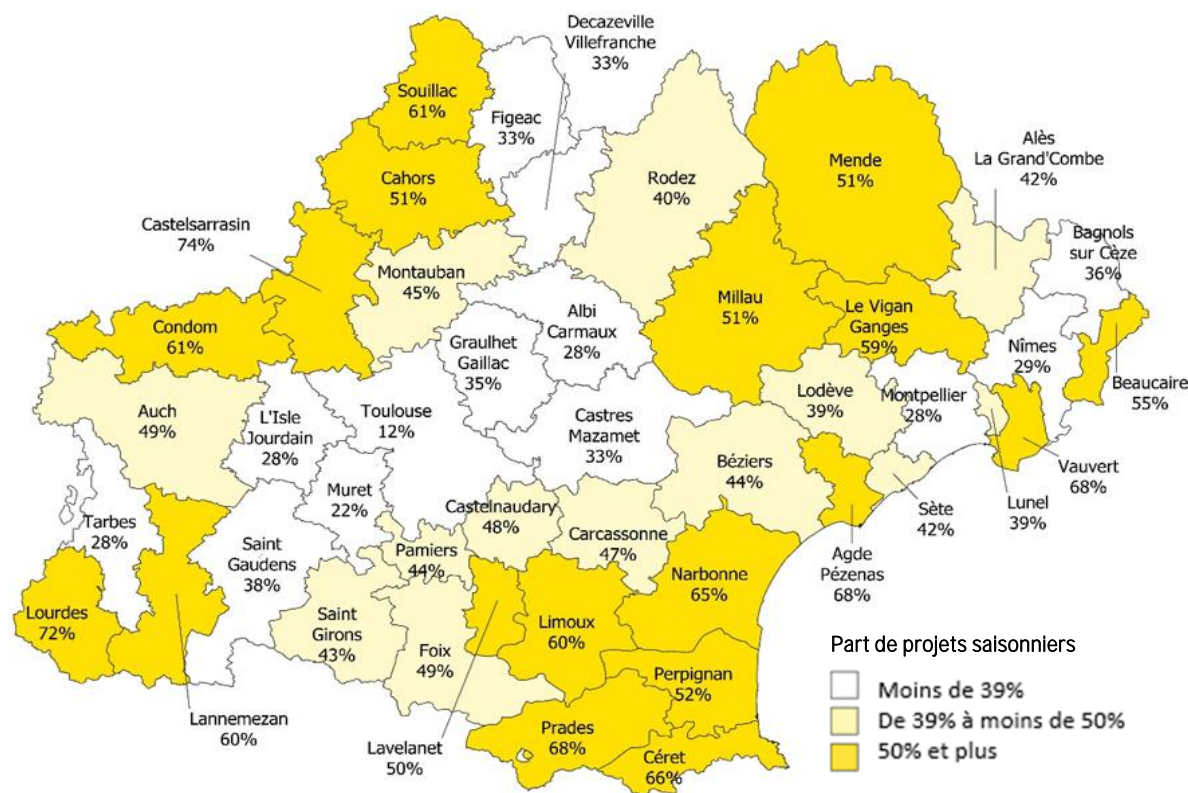
France entière : 30%

L'Occitanie se situe en 4<sup>ème</sup> position des régions ayant la plus forte part de projets saisonniers (France 30%), derrière la Corse, Nouvelle-Aquitaine et Provence-Alpes-Côte d'Azur.

## La saisonnalité des intentions d'embauche diffère sensiblement d'un territoire à l'autre.

Forte saisonnalité pour les bassins de Castelsarrasin (74%), Lourdes (72%), Prades (68%), Agde-Pézenas (68%) et Vauvert (68%).

Part de projets de recrutements saisonniers par bassin d'emploi






# DYNAMISME & **OFFRES D'EMPLOI**

# AUGMENTATION DE L'EMPLOI SALARIÉ EN 2022

Bassin d'emploi d'Agde-Pézenas



Données au 31 décembre 2022

15 720

salariés dans le bassin d'emploi  
d'Agde-Pézenas

Evolution sur un an

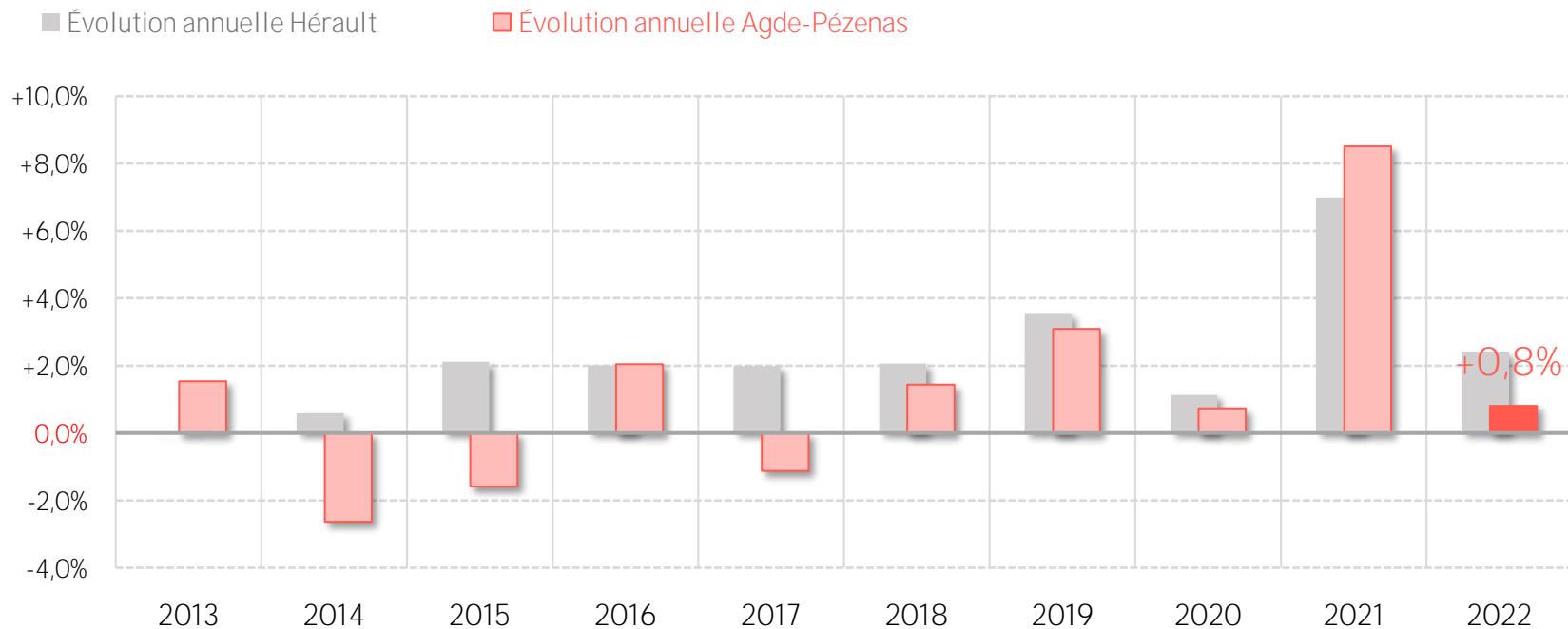
+0,8%  
+130 emplois

Bassin d'emploi d'Agde-  
Pézenas

+2,4%

dans l'Hérault

Évolution de l'emploi salarié sur 10 ans

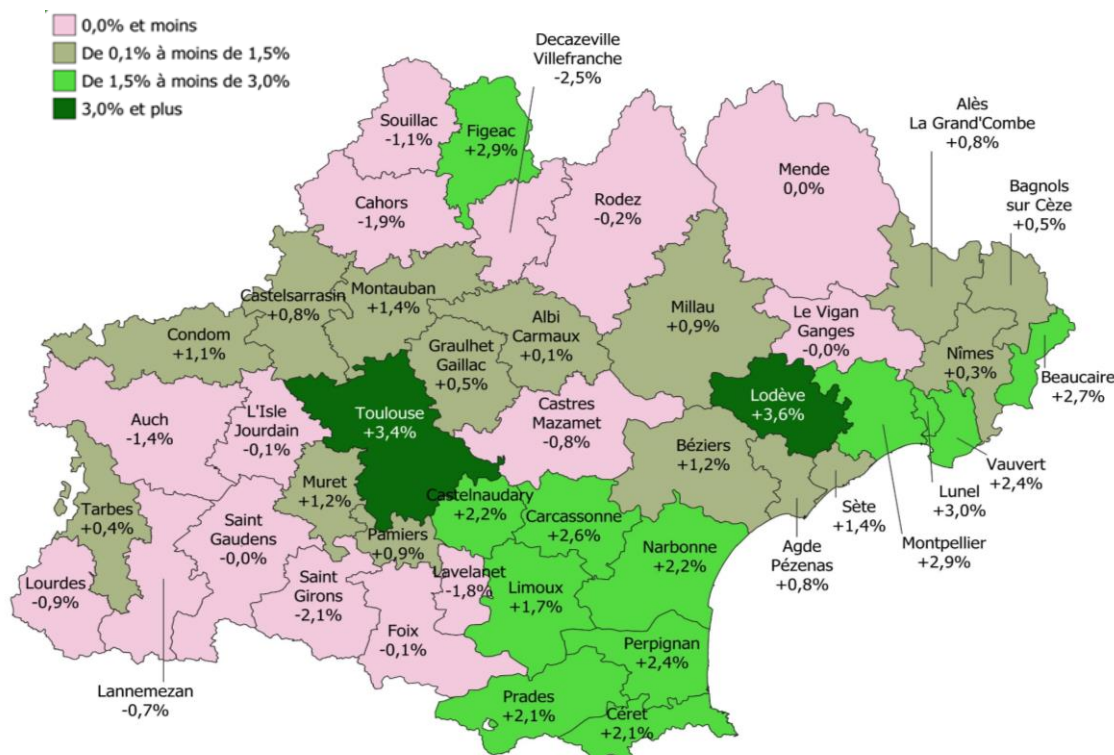


Source : AcoSS - Emploi salarié / traitement par France Travail Occitanie

# L'EMPLOI SALARIÉ PROGRESSE DANS LA MAJORITÉ DES SECTEURS EN 2022

Bassin d'emploi d'Agde-Pézenas

Évolution annuelle de l'emploi salarié par bassin



Répartition et évolution de l'emploi par secteur d'activité

Le secteur du commerce est le plus dynamique (+1,8%)

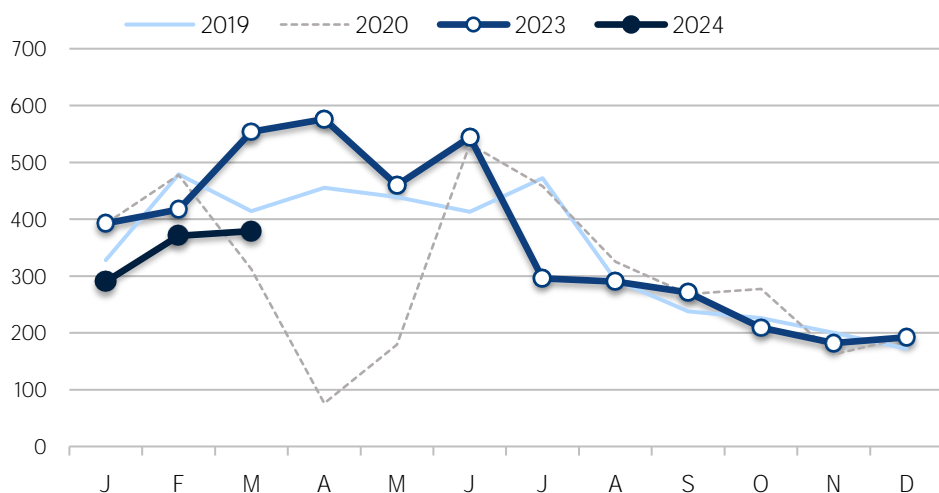
	Bassin d'emploi d'Agde-Pézenas		Hérault	
	Nb emplois	Part	Evolution annuelle	
Industrie	1 344	9%	↘ -0,8%	↗ +3,0%
Construction	1 963	12%	↗ +0,9%	↗ +1,9%
Commerce	4 119	26%	↗ +1,8%	↗ +1,2%
Services	8 289	53%	↗ +0,6%	↗ +2,8%
Ensemble	15 715	100%	↗ +0,8%	↗ +2,4%

# SITUATION DU MARCHÉ DU TRAVAIL

Bassin d'emploi d'Agde-Pézenas

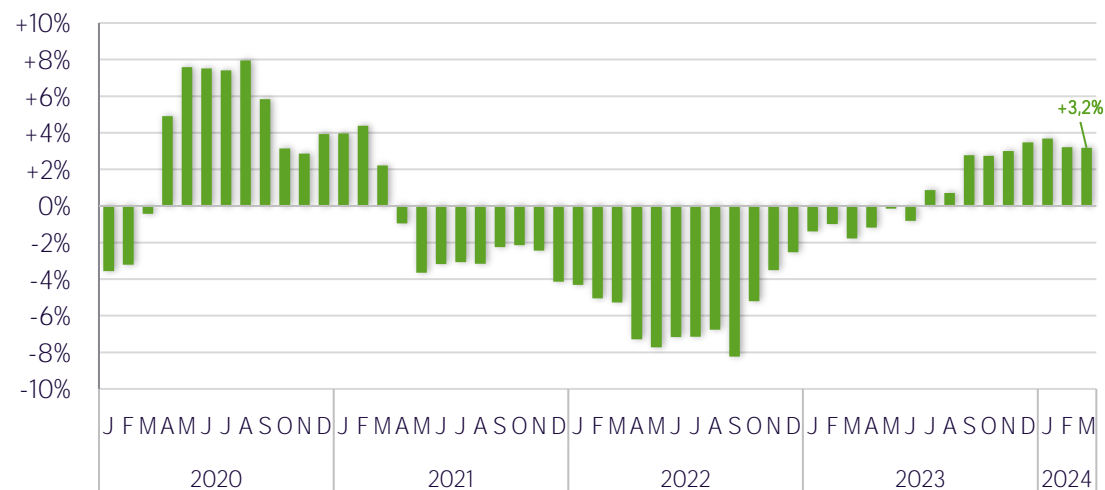
## RECU DES OFFRES DÉPOSÉES À FRANCE TRAVAIL SUR UN AN

Historique du nombre d'offres d'emploi déposées à France Travail



## LA DEMANDE D'EMPLOI EN PROGRESSION SUR UN AN

Historique des évolutions annuelles de la demande d'emploi (catégories ABC)



Cumul de janvier 2024 à mars 2024

**1 040** offres enregistrées  
**-23,8 %** sur un an  
 -11,7 % dans l'Hérault  
 -14,8% avant crise sanitaire (2019)

Données à fin mars 2024

Cat ABC	Cat A
<b>12 540</b> demandeurs d'emploi inscrits	<b>7 820</b>
<b>+3,2%</b> sur un an	<b>+0,9%</b>
<b>-2,3%</b> avant crise sanitaire (2019)	<b>-11,7%</b>





# LA MAJORITÉ DES SECTEURS ENREGISTRE UNE DIMINUTION DU NOMBRE D'OFFRES SUR UN AN

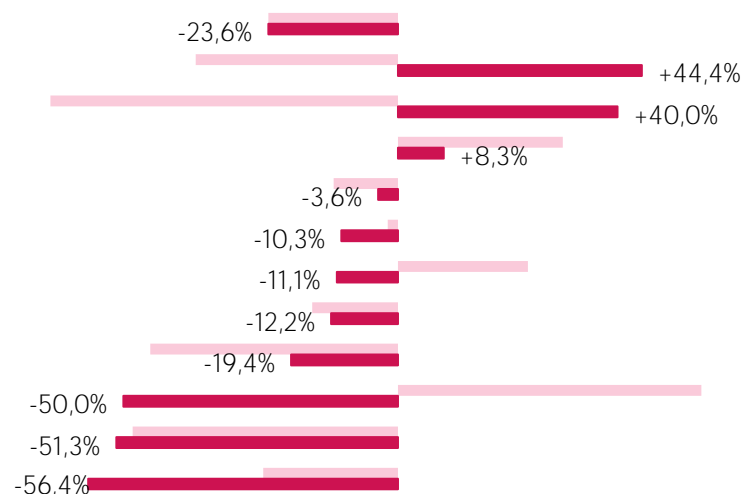
Bassin d'emploi d'Agde-Pézenas

■ Évolution annuelle cumul de janvier 2024 à mars 2024

■ Évolution annuelle cumul de juillet à septembre 2023

Évolution des offres déposées à France Travail par secteur d'activité (NAF17)

TOTAL (1 045)
Fabrication d'autres produits industriels (13)
Transport et entreposage (14)
Activités immobilières (13)
Administration publique, enseignement, santé humaine et action sociale (107)
Hébergement et restauration (442)
Commerce; réparation d'automobiles et de motocycles (96)
Autres activités de services (65)
Agriculture, sylviculture et pêche (29)
Construction (39)
Activités scientifiques et techniques (185)
Fabrication de denrées alimentaires, ... (17)



Code ROME	Libellé des métiers	Offres cumul 3 mois
G1803	Service en restauration	79
G1801	Café, bar brasserie	65
G1601	Chef / cheffe de cuisine	61
G1703	Réception en hôtellerie	48
K1304	Services domestiques	47
G1501	Personnel d'étage	44
G1602	Personnel de cuisine	36
K2204	Nettoyage de locaux	33
I1203	Maintenance des bâtiments et des locaux	25
G1605	Plonge en restauration	24

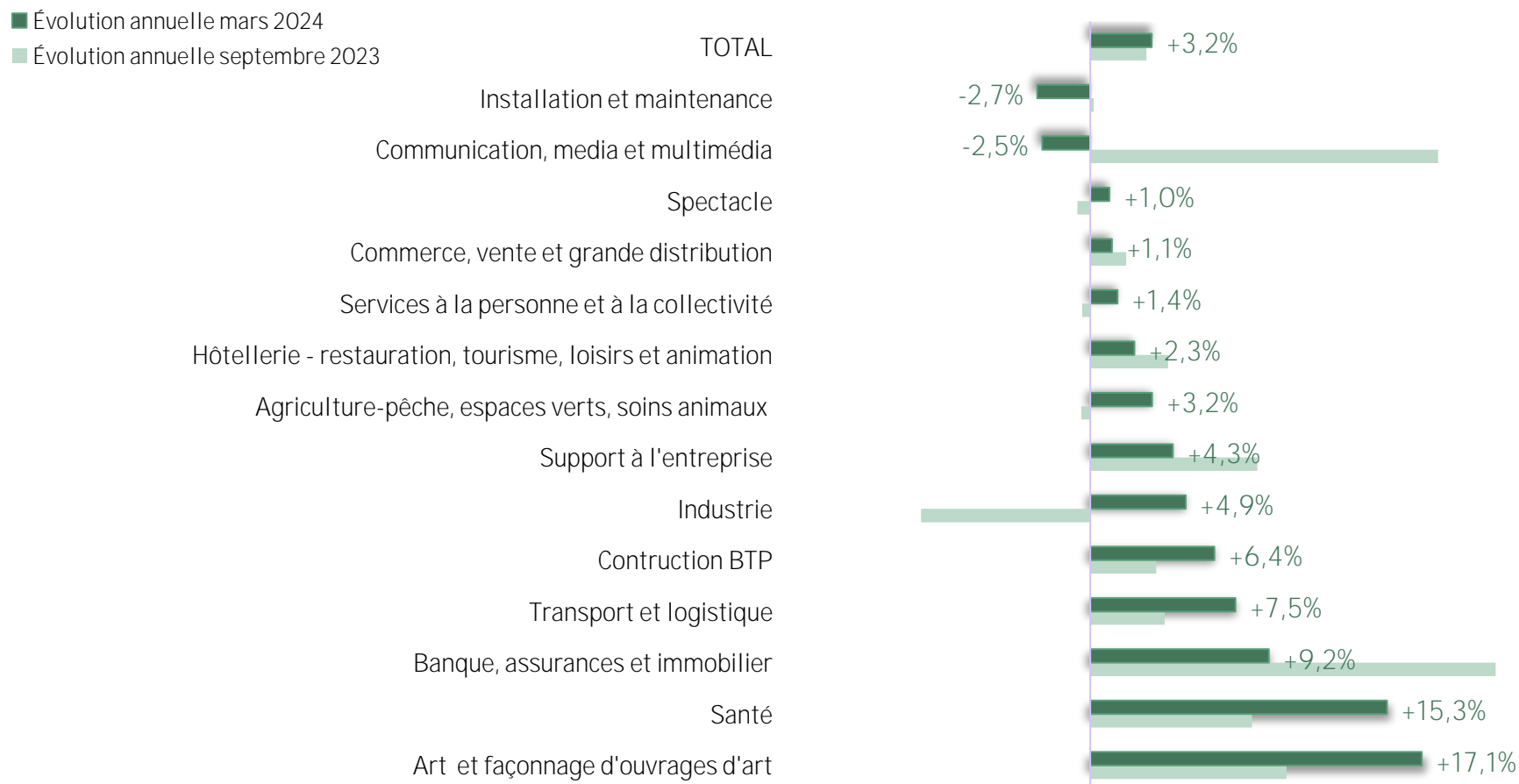


Les 10 métiers qui enregistrent les plus forts volumes d'offres (44% des offres du territoire)

# PROGRESSION DE LA DEMANDE D'EMPLOI DANS LA MAJORITÉ DES DOMAINES PROFESSIONNELS

Bassin d'emploi d'Agde-Pézenas

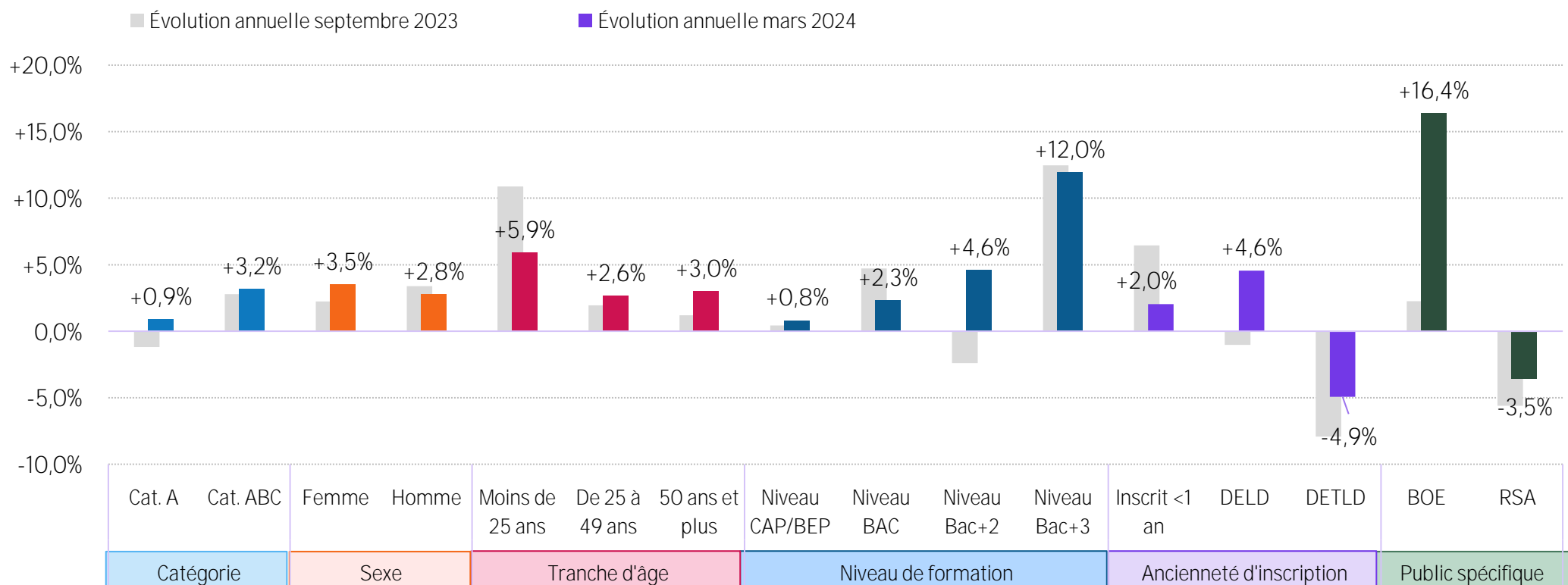
Évolution annuelle du nombre de demandeurs d'emploi cat ABC par domaine de métiers recherchés



# DES ÉVOLUTIONS DE LA DEMANDE D'EMPLOI SUR UN AN QUI DIFFÈRENT D'UN PUBLIC À L'AUTRE

Bassin d'emploi d'Agde-Pézenas

Évolution annuelle du nombre de demandeurs d'emploi par public spécifique



BOE : Bénéficiaire de l'Obligation d'Emploi  
 QPV : Résident en Quartier Prioritaire de la Ville  
 RSA : Bénéficiaire du Revenu de Solidarité Active  
 DELD : Demandeur d'Emploi de Longue Durée  
 DETLD : Demandeur d'Emploi de Très Longue Durée



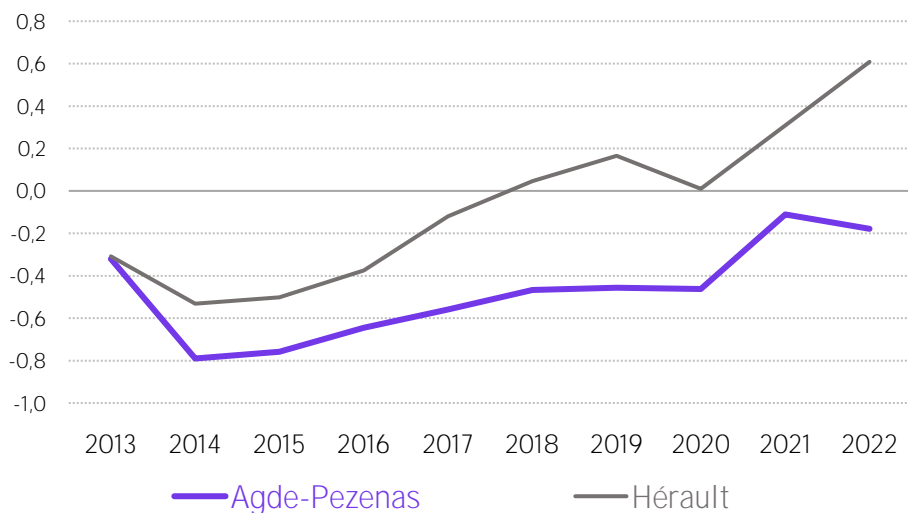
# LES TENSIONS SUR LE MARCHÉ DU TRAVAIL

# ACCOMPAGNER LES RECRUTEMENTS SUR LES MÉTIERS EN TENSION

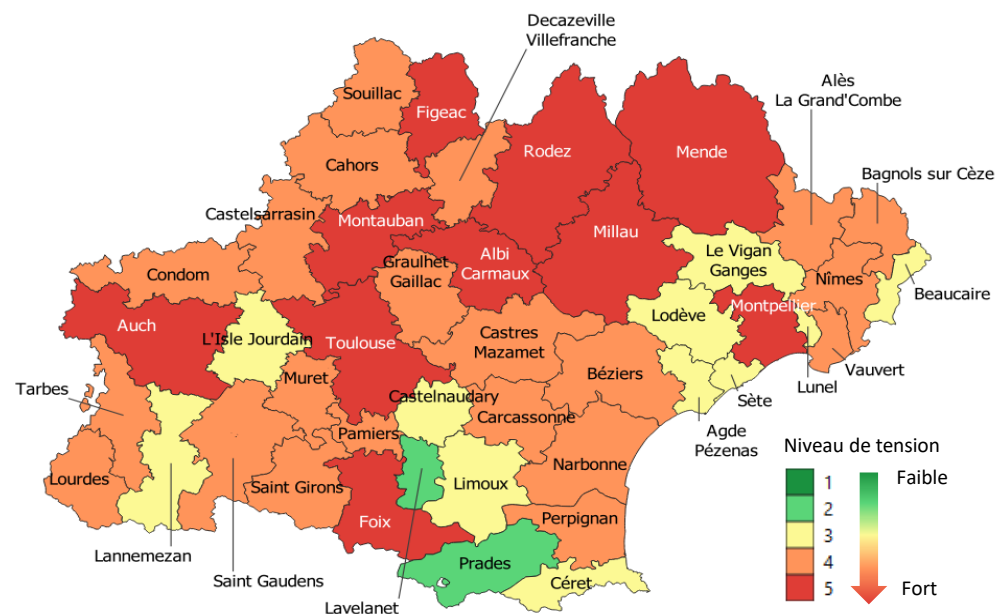
Bassin d'emploi d'Agde-Pézenas

Entre 2021 et 2022, les tensions sur le bassin d'emploi d'Agde-Pézenas sont passées de -0,1 à -0,2 et se situent en dessous de la tension moyenne du département (0,6).

## Évolution de l'indicateur de tension



## DES TENSIONS PLUS MARQUÉES D'UN TERRITOIRE À L'AUTRE



### UN INDICATEUR COMPOSITE POUR MESURER LES TENSIONS SUR LE MARCHÉ DU TRAVAIL

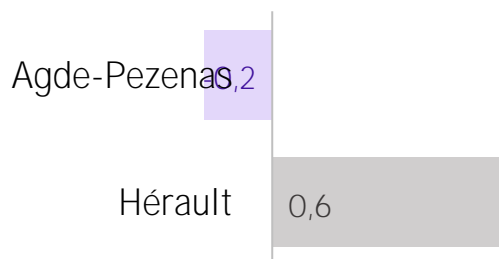
Il prend en compte pour chaque métier :

- ✓ le niveau des **difficultés de recrutement** anticipées par les employeurs
- ✓ les **offres rapportées au nombre de demandeurs d'emploi**
- ✓ la **facilité qu'ont les demandeurs d'emploi à sortir des listes** de Pôle emploi.

Ces composantes comptent respectivement pour 50%, 30% et 20% de l'indicateur synthétique.

# DES TENSIONS PLUS PRÉSENTES SUR CERTAINES FAMILLES DE MÉTIERS

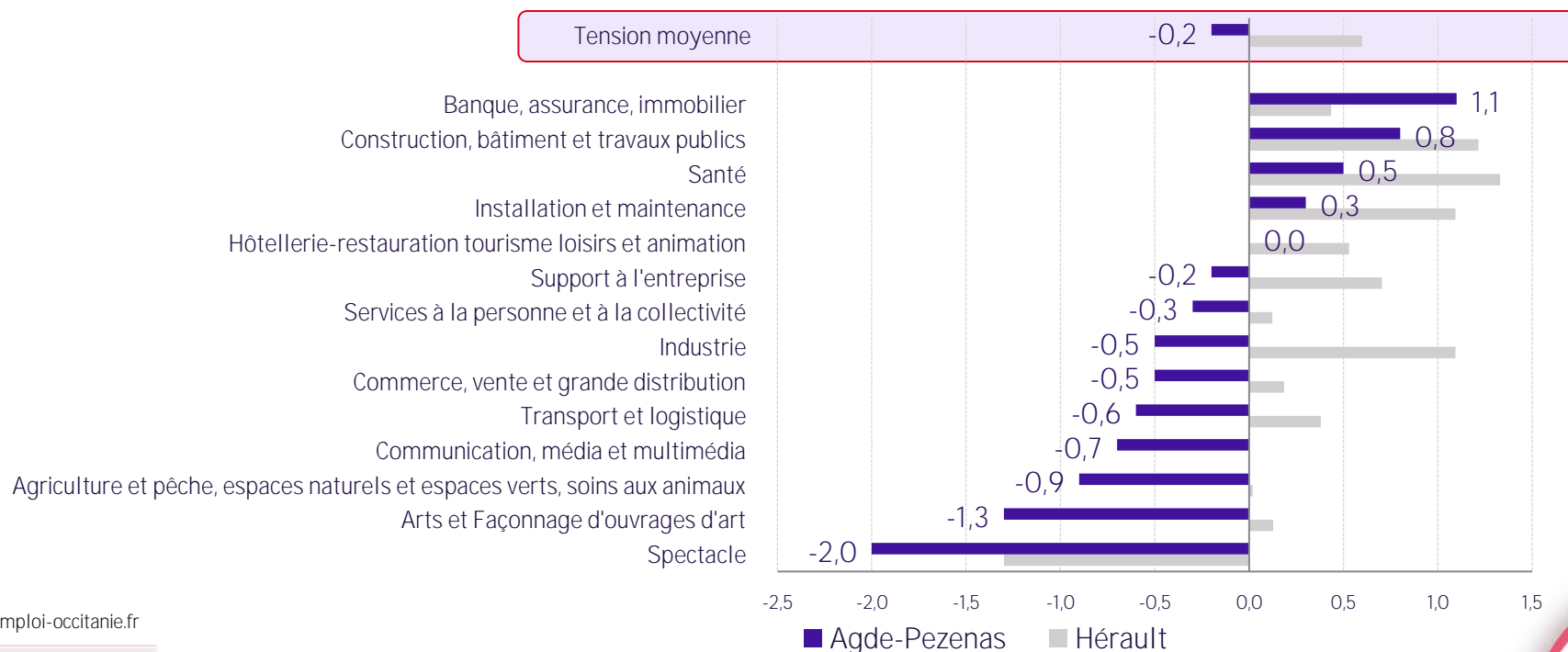
Bassin d'emploi d'Agde-Pézenas



En 2022, parmi les 14 familles de métiers, 6 présentent une tension au-dessus ou égale à la tension moyenne du territoire.

Le domaine ' Banque, assurance, immobilier ' arrive en tête des familles de métiers où les tensions sont les plus prégnantes avec une tension à 1,1 (Hérault : 0,4).

Tension par famille de métiers en 2022

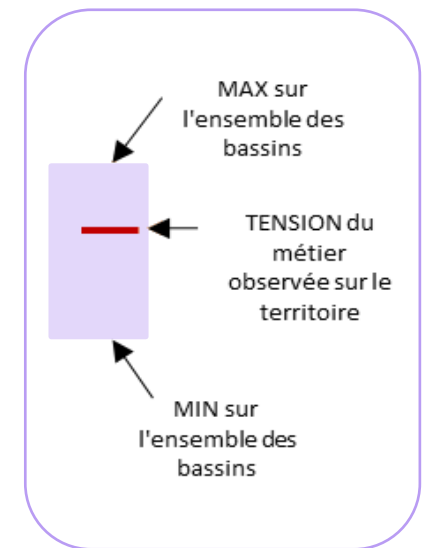
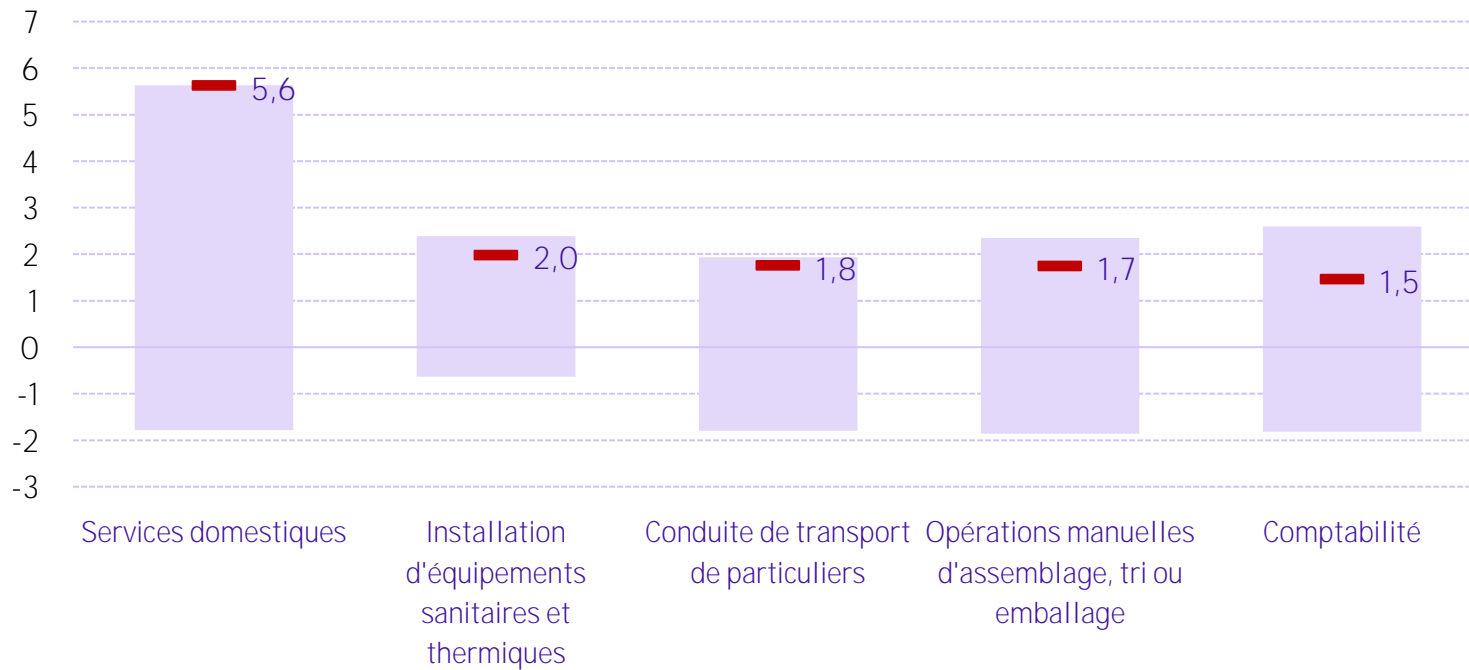


L'indicateur de tension peut prendre des valeurs positives comme négatives, une tension négative traduisant un défaut de tension au regard de la France et sur plusieurs années.

# LA TENSION D'UN MÉTIER PEUT ÊTRE TRÈS DIFFÉRENTE D'UN TERRITOIRE À L'AUTRE

Bassin d'emploi d'Agde-Pézenas

Graduation de la tension sur les 5 premiers métiers



## AIDE À LA LECTURE :

L'indicateur de tension pour le métier 'Services domestiques' s'échelonne de -1,8 à 5,6 sur l'ensemble des bassins d'emploi de la région et s'élève à 5,6 sur le territoire étudié.



[WWW.OBSERVATOIRE-EMPLOI-OCCITANIE.FR](http://WWW.OBSERVATOIRE-EMPLOI-OCCITANIE.FR)

Pour connaître et analyser le marché du travail régional



Études & analyses du marché du travail



Accès aux données locales

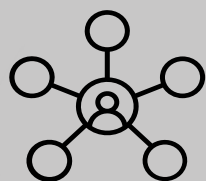


STATÉO, « les stats en vidéo »



[DATAEMPLOI.POLE-EMPLOI.FR](http://DATAEMPLOI.POLE-EMPLOI.FR)

Pour décrypter le marché du travail sur les territoires et guider les prises de décision et d'action en faveur de l'emploi



# ANNEXE

DÉTAIL DE LA DEMANDE D'EMPLOI  
PAR PUBLICS SPÉCIFIQUES

CRÉATIONS & DÉFAILLANCES  
D'ENTREPRISES

## LES JEUNES (moins de 25 ans)

Bassin d'emploi d'Agde-Pézenas

Données à fin mars 2024

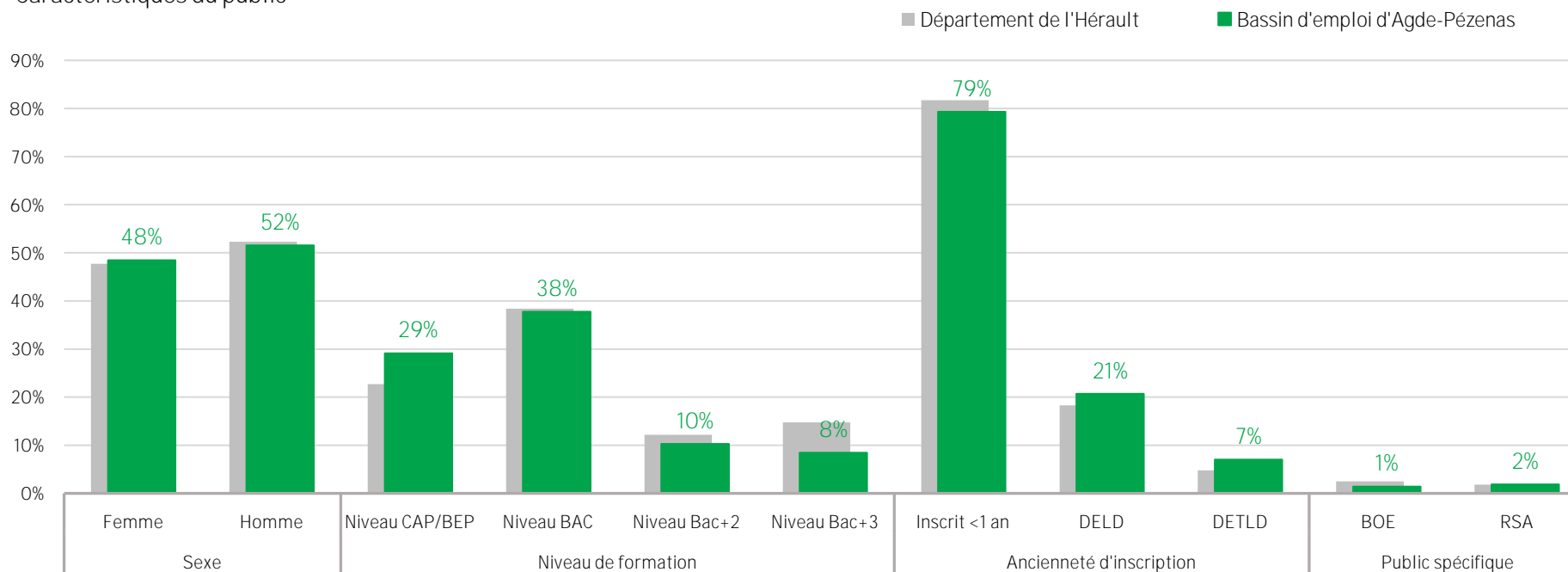
**13%** des demandeurs d'emploi en cat ABC du territoire ont moins de 25 ans  
*Hérault : 13%*  
*Occitanie : 13%*

**1 628** demandeurs d'emploi JEUNES inscrits en cat. ABC  
 dont **70%** en catégorie A (1 132)

Evolution sur un an

**+5,9%** en catégorie ABC  
**+7,8%** en catégorie A

### Caractéristiques du public



## LES SENIORS (50 ans et plus)

Bassin d'emploi d'Agde-Pézenas

Données à fin mars 2024

**33%** des demandeurs  
d'emploi en cat ABC du territoire sont  
SENIORS

Hérault : 27%  
Occitanie : 28%

**4 155** demandeurs d'emploi SENIORS  
inscrits en cat. ABC

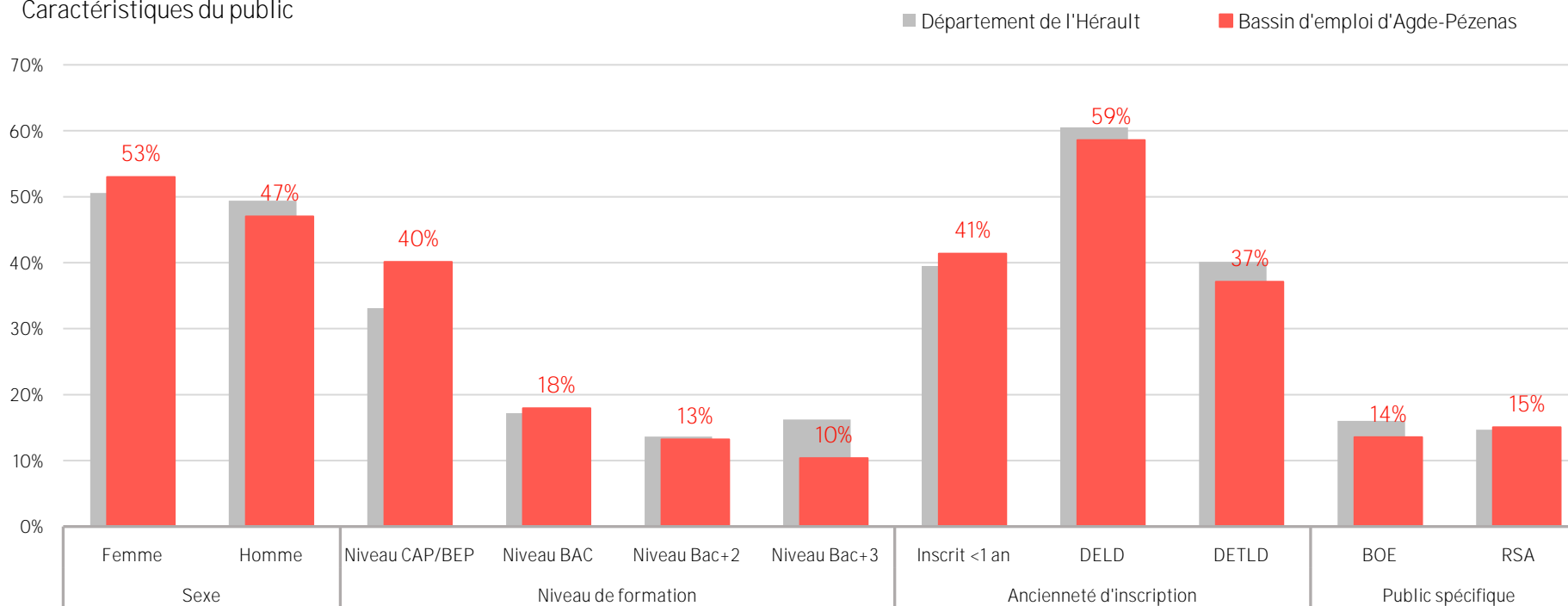
dont **63%** en catégorie A (2 635)

Evolution sur un an

**+3,0%** en catégorie ABC

**-1,7%** en catégorie A

### Caractéristiques du public



# LES INSCRITS DEPUIS PLUS D'UN AN À FRANCE TRAVAIL (DELD)

Bassin d'emploi d'Agde-Pézenas

Données à fin mars 2024

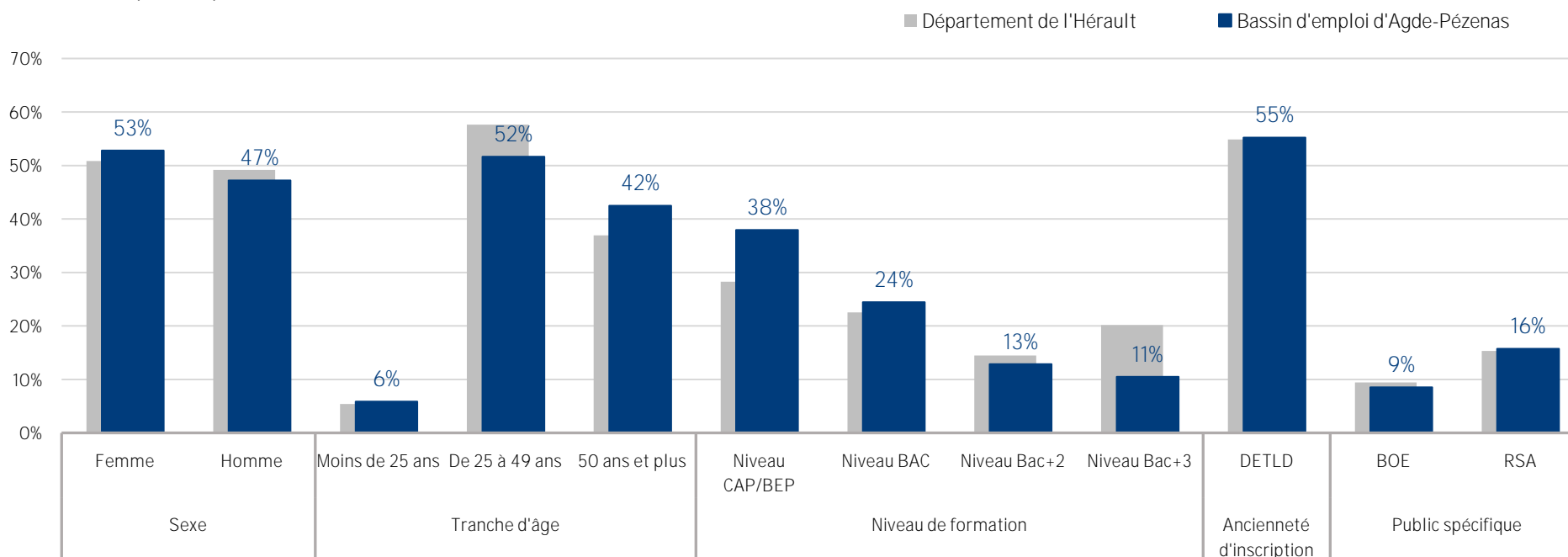
Evolution sur un an

**46%** des demandeurs  
d'emploi en cat ABC du territoire sont  
DELD  
Hérault : 44%  
Occitanie : 45%

**5 732** demandeurs d'emploi DELD  
inscrits en cat. ABC  
dont **55%** en catégorie A (3 152)

**+4,6%** en catégorie ABC  
**+3,0%** en catégorie A

## Caractéristiques du public



# LES INSCRITS DEPUIS PLUS DE 2 ANS À FRANCE TRAVAIL (DETLD)

Bassin d'emploi d'Agde-Pézenas

Données à fin mars 2024

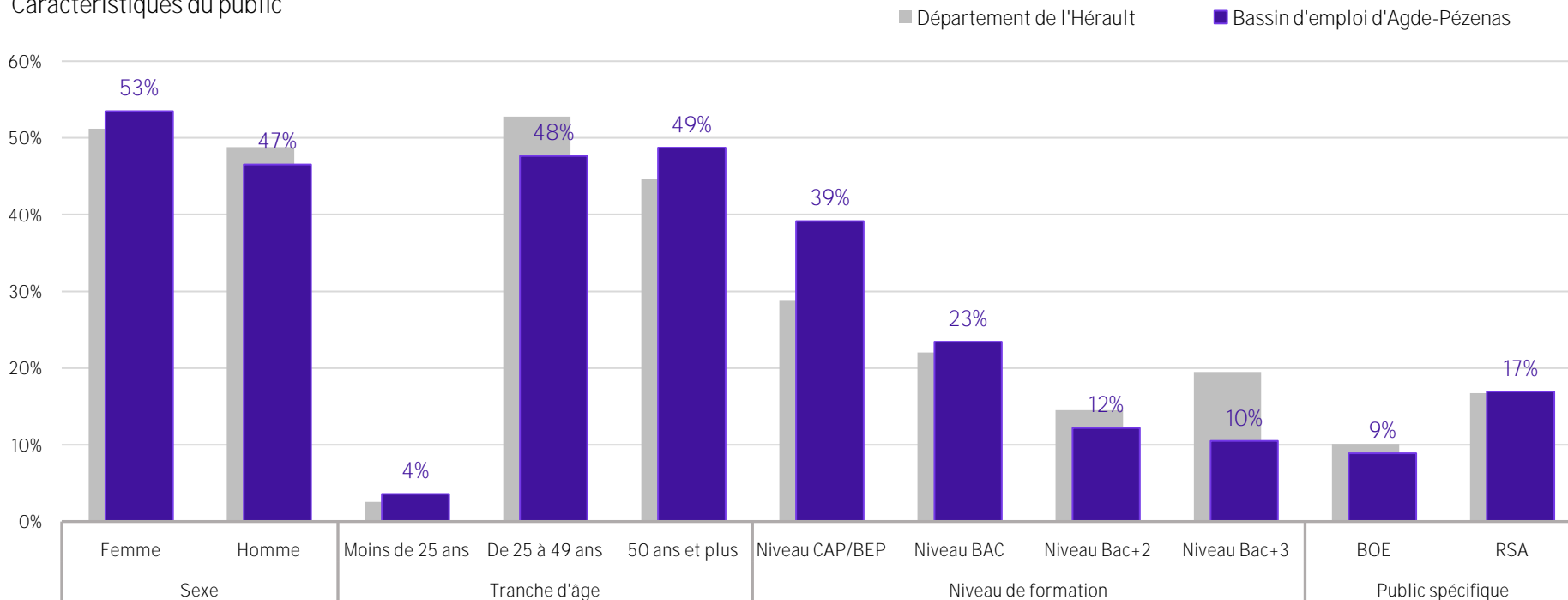
Evolution sur un an

**25%** des demandeurs d'emploi en cat ABC du territoire sont DETLD  
 Hérault : 24%  
 Occitanie : 25%

**3 164** demandeurs d'emploi DETLD inscrits en cat. ABC  
 dont **51%** en catégorie A (1 621)

**-4,9%** en catégorie ABC  
**-10,5%** en catégorie A

Caractéristiques du public



## LES CADRES

Bassin d'emploi d'Agde-Pézenas

Données à fin mars 2024

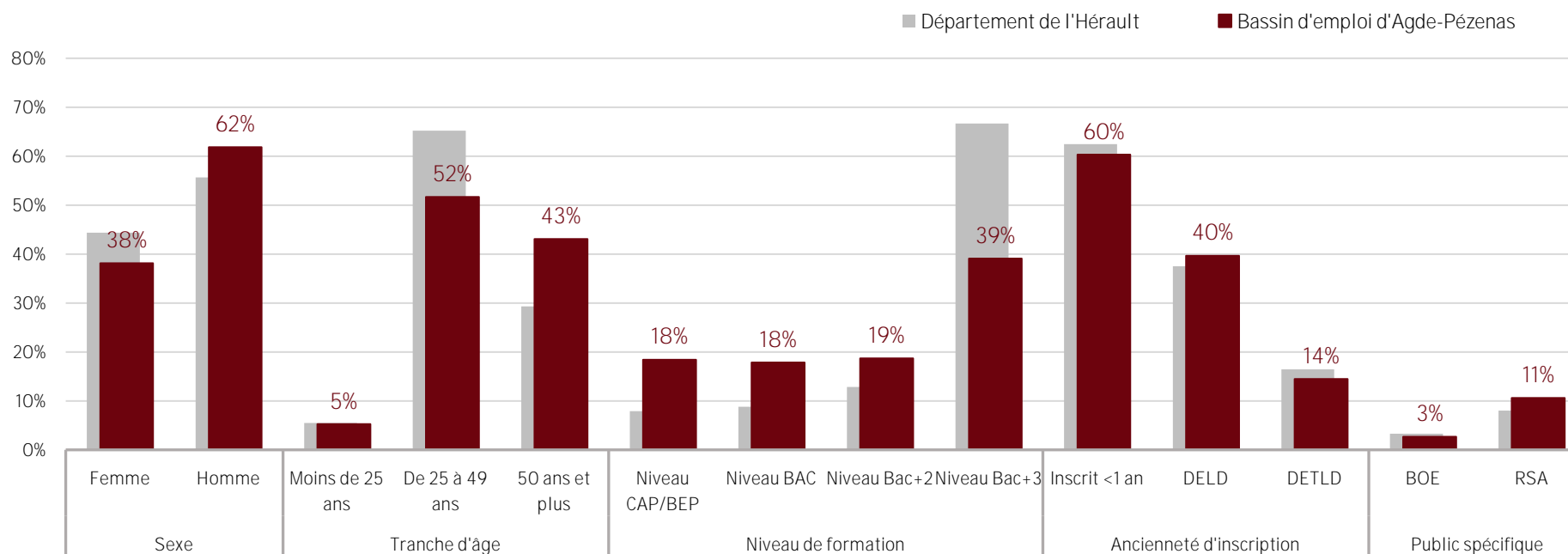
Evolution sur un an

**7%** des demandeurs d'emploi en cat ABC du territoire sont **CADRES**  
*Hérault : 10%*  
*Occitanie : 9%*

**857** demandeurs d'emploi Cadres inscrits en cat. ABC  
 dont **65%** en catégorie A (561)

**+8,9%** en catégorie ABC  
**+11,5%** en catégorie A

### Caractéristiques du public



# LES BÉNÉFICIAIRES DU REVENU DE SOLIDARITÉ ACTIVE (RSA)

Bassin d'emploi d'Agde-Pézenas

Données à fin mars 2024

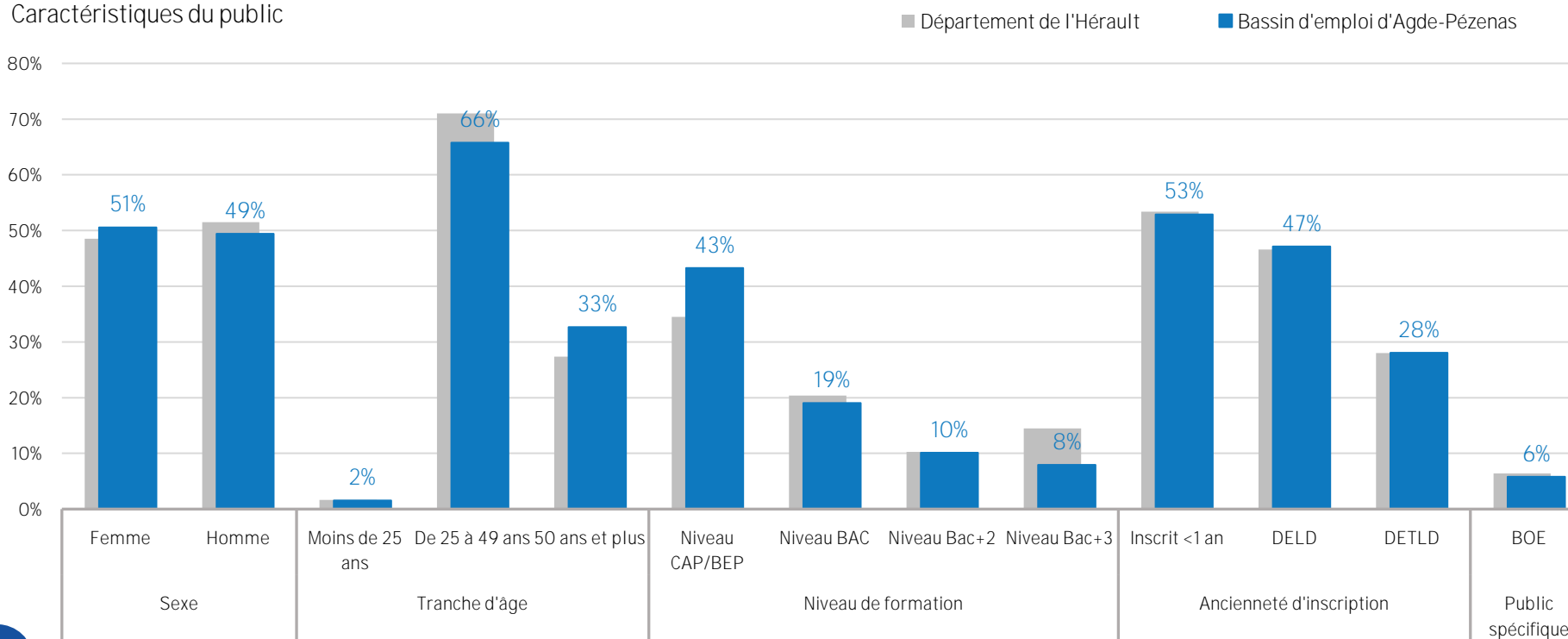
**15%** des demandeurs d'emploi en cat ABC du territoire sont bénéficiaires du RSA  
*Hérault : 15%*  
*Occitanie : 14%*

**1 912** demandeurs d'emploi RSA inscrits en cat. ABC  
 dont **80%** en catégorie A (1 535)

Evolution sur un an

**-3,5%** en catégorie ABC  
**-5,3%** en catégorie A

## Caractéristiques du public



# LES BÉNÉFICIAIRES DE L'OBLIGATION D'EMPLOI (BOE)

Bassin d'emploi d'Agde-Pézenas

Données à fin mars 2024

**8%** des demandeurs  
d'emploi en cat ABC du territoire sont  
bénéficiaires de l'obligation d'emploi

Hérault : 8%  
Occitanie : 10%

**973** demandeurs d'emploi BOE  
inscrits en cat. ABC  
dont **75%** en catégorie A (733)

Evolution sur un an

**+16,4%** en catégorie ABC  
**+15,1%** en catégorie A

Caractéristiques du public

