

PRÉSENTATION DU BASSIN D'EMPLOI DE TOULOUSE



SOMMAIRE



CARACTÉRISTIQUES
SOCIO-DÉMOGRAPHIQUES




DYNAMISME & OFFRES
D'EMPLOI



TENSIONS SUR LE
MARCHÉ DU TRAVAIL



WWW.OBSERVATOIRE-EMPLOI-OCCITANIE.FR



CARACTÉRISTIQUES SOCIO-DÉMOGRAPHIQUES

CROISSANCE DÉMOGRAPHIQUE

Bassin d'emploi de Toulouse

LA CROISSANCE DÉMOGRAPHIQUE PROGRESSE SUR LES SIX DERNIÈRES ANNÉES



au 1er janvier 2020

- ✓ 1 192 390 habitants
- ✓ 602 890 actifs (15-64 ans)
(7 020 actifs supplémentaires chaque année)

Le taux d'activité est de :

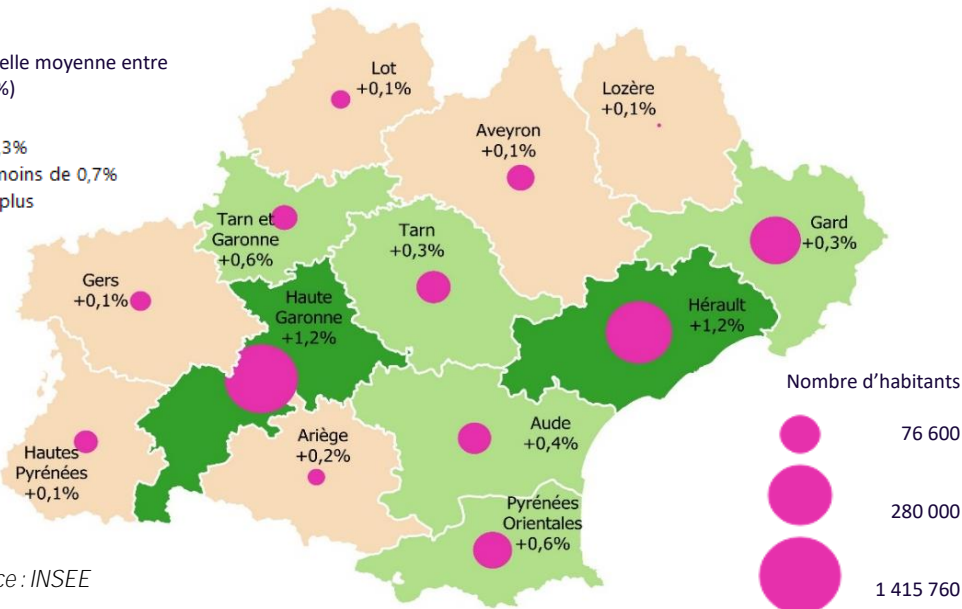
75% pour la population en âge de travailler

Le taux d'activité des jeunes de moins de 25 ans atteint 38% et celui des seniors 66%.

Nombre d'habitants et évolution annuelle moyenne par département

Évolution annuelle moyenne entre 2014 et 2020 (%)

- Moins de 0,3%
- de 0,3% à moins de 0,7%
- De 0,7% et plus



UN TERRITOIRE TRÈS ATTRACTIF

Évolution sur les six dernières années

15 000 habitants supplémentaires chaque année

+1,3% entre 2014 et 2020

+1,2% entre 2014 et 2020 en Haute-Garonne

Une croissance essentiellement portée par un solde migratoire élevé

+0,7% solde migratoire (arrivées - départs)

+0,6% solde naturel (naissances - décès)

La Haute-Garonne et l'**Hérault** portent 44% de la croissance démographique régionale

TAUX DE CHÔMAGE

Bassin d'emploi de Toulouse

Une zone d'emploi avec un taux de chômage plus élevé que celui du département de Haute-Garonne



au 4e trimestre 2023

Taux de chômage de la zone d'emploi de Toulouse

7,7%

+0,1 pt sur un trim.

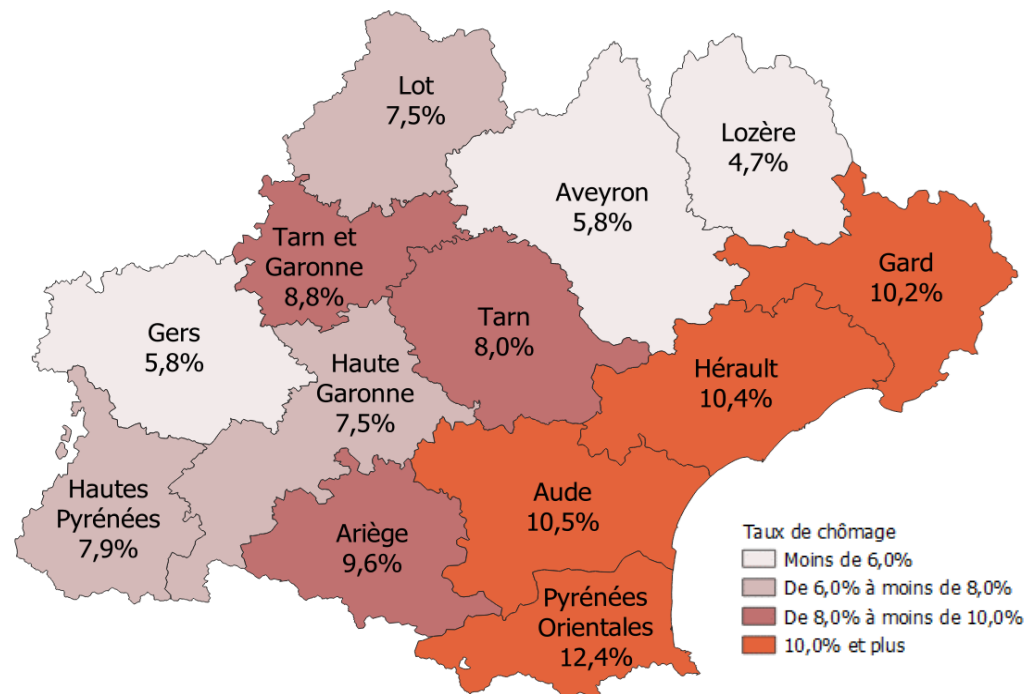
+0,4 pt sur un an

au 4e trimestre 2023

Occitanie 8,9%

France métro. 7,3%

De fortes disparités selon les départements



PROFIL DES DEMANDEURS D'EMPLOI (cat ABC)

Bassin d'emploi de Toulouse



Données à fin mars 2024

108 710

demandeurs d'emploi inscrits en
catégorie ABC

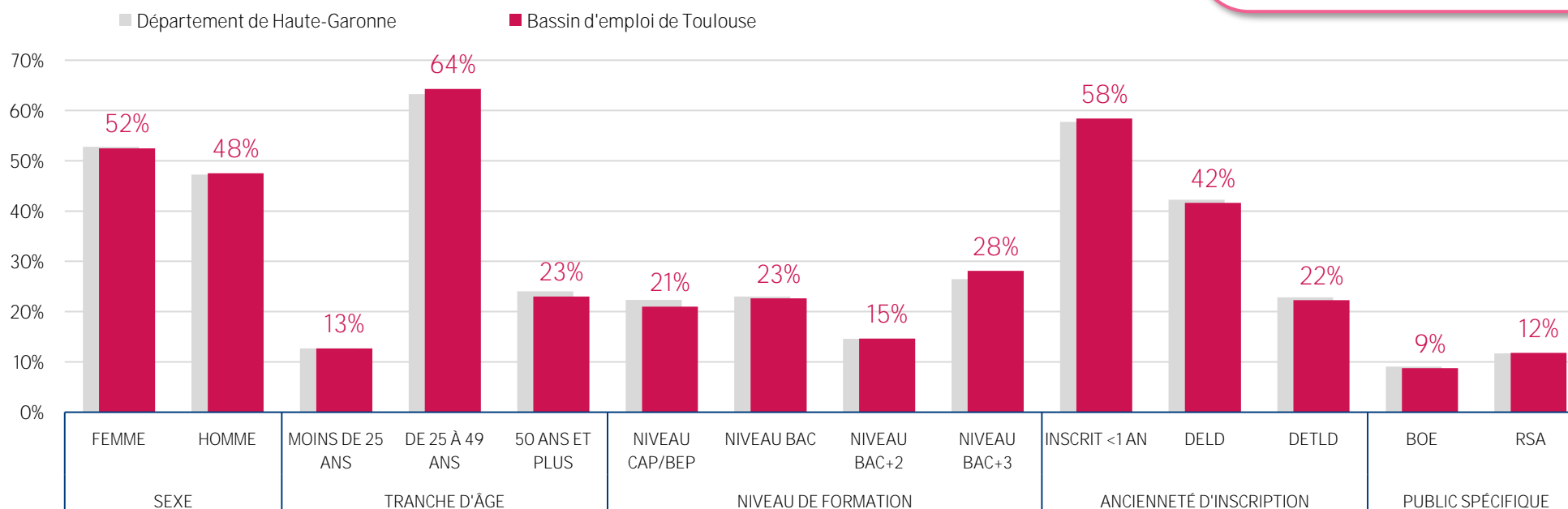
86,6% de la DEFM ABC du département

dont **53%**

en catégorie A (57 750)

42% des demandeurs d'emploi en catégories ABC sont inscrits depuis plus d'un an à France Travail

Répartition par public de la DEFM cat ABC



Source : France Travail STMT - mars 2024

DEFM (les Demandeurs d'Emploi en Fin de Mois) : personnes qui sont inscrites à France Travail

- > Catégorie A : ... disponibles et sans emploi.
- > Catégorie B : ... en recherche active, disponibles et ayant exercé une activité réduite courte (≤ 78h) au cours du mois
- > Catégorie C : ... en recherche active, disponibles et ayant exercé une activité réduite longue (> 78h) au cours du mois

DELD : Demandeur d'Emploi de Longue Durée

DETLD : Demandeur d'Emploi de Très Longue Durée

BOE : Bénéficiaire de l'Obligation d'Emploi

QPV : Résident en Quartier Prioritaire de la Ville

RSA : Bénéficiaire du Revenu de Solidarité Active

observatoire-emploi-occitanie.fr



POUR EN SAVOIR +
Consultez les productions
en ligne sur l'observatoire
Suivi trimestriel des territoires
Fiches publics spécifiques



LE RETOUR À L'EMPLOI PASSE SOUVENT PAR UNE MOBILITÉ

Bassin d'emploi de Toulouse



La mobilité géographique, une composante essentielle de la recherche d'emploi

81% des demandeurs d'emploi retrouvent un emploi **dans le bassin d'emploi où ils résident**

8% dans un autre territoire de la région

12% hors de la région

Réalisé à partir du distancier METRIC de l'Insee et portant sur 48 798 reprises d'emploi sur le territoire en 2018

Des parcours professionnels moins linéaires

(Données régionales)

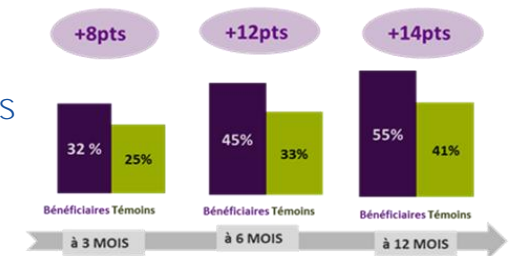


✓ 50% des demandeurs d'emploi retrouvent un emploi dans un domaine professionnel différent de celui de l'emploi recherché

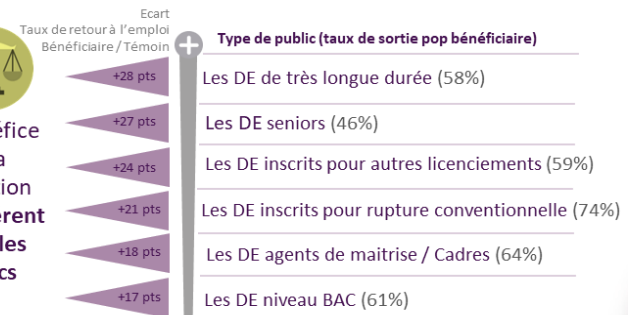
(Pôle emploi - Éclairages et synthèses n°73 - Juillet 2022)

✓ La formation pour accompagner les transitions professionnelles

TAUX DE RETOUR À L'EMPLOI



Le bénéfice de la formation est différent selon les publics



(source : France Travail Occitanie « La formation des DE, un tremplin vers l'emploi » - Juin 2019)

DES PUBLICS INÉGAUX FACE À LA REPRISE D'EMPLOI

Bassin d'emploi de Toulouse

Le taux de reprise d'emploi mesure l'accès au retour à l'emploi par mois des demandeurs d'emploi inscrits sur les listes de France Travail.

Ce taux permet d'identifier les publics qui s'insèrent le plus facilement dans l'emploi et les publics les plus fragiles dans leur insertion professionnelle.

9,5%

Taux de reprise d'emploi mensuel moyen

sur le bassin d'emploi de Toulouse
de janvier 2023 à décembre 2023

9,4% sur le département de la Haute-Garonne

✓ L'âge, 1^{er} facteur discriminant

Le taux de reprise d'emploi des seniors est plus de 2 fois moins élevé que celui des jeunes

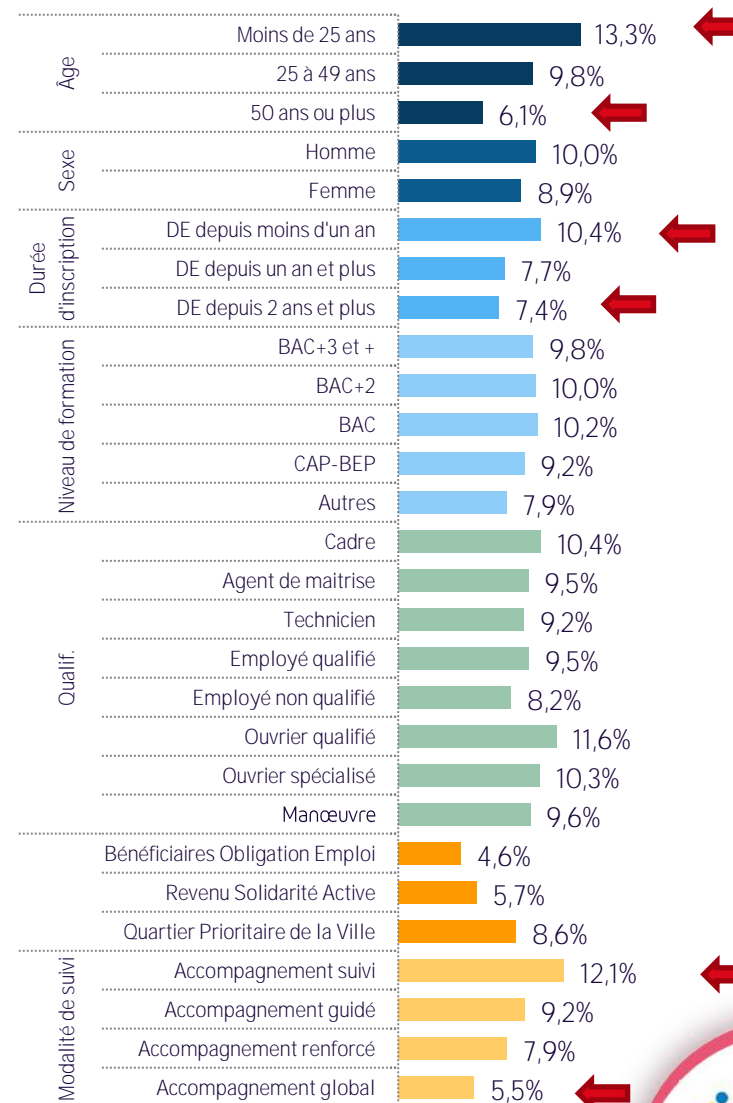
✓ L'ancienneté d'inscription joue également un rôle important

Plus le demandeur d'emploi est inscrit durablement, plus son taux de reprise d'emploi est faible.

L'indicateur de durée de chômage est moins élevé que sur le département de la Haute-Garonne.

Il s'établit à 308 jours sur le bassin d'emploi de Toulouse contre 313 sur le département de la Haute-Garonne au 3^e trimestre 2023.

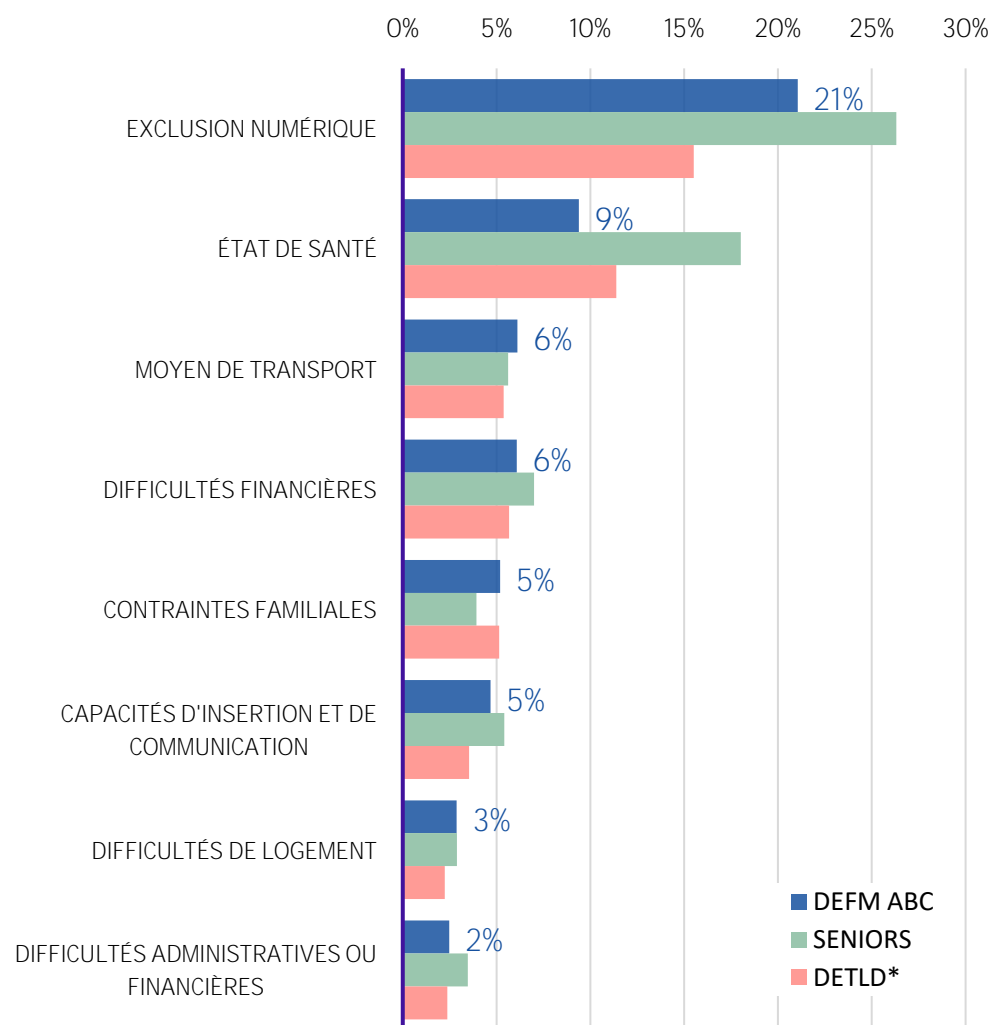
Taux de reprise d'emploi mensuel selon les caractéristiques des demandeurs d'emploi



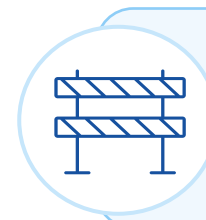
35% DES DEMANDEURS D'EMPLOI ONT AU MOINS UN FREIN PÉRIPHÉRIQUE À L'EMPLOI

Bassin d'emploi de Toulouse

35% sur le département de la Haute-Garonne



Les freins périphériques à l'emploi sont des contraintes de différentes natures touchant les demandeurs d'emploi. Ils traduisent les difficultés non professionnelles entravant le retour à l'emploi.



1^{er} frein périphérique à l'emploi :
l'exclusion numérique

Des freins davantage marqués pour les Seniors



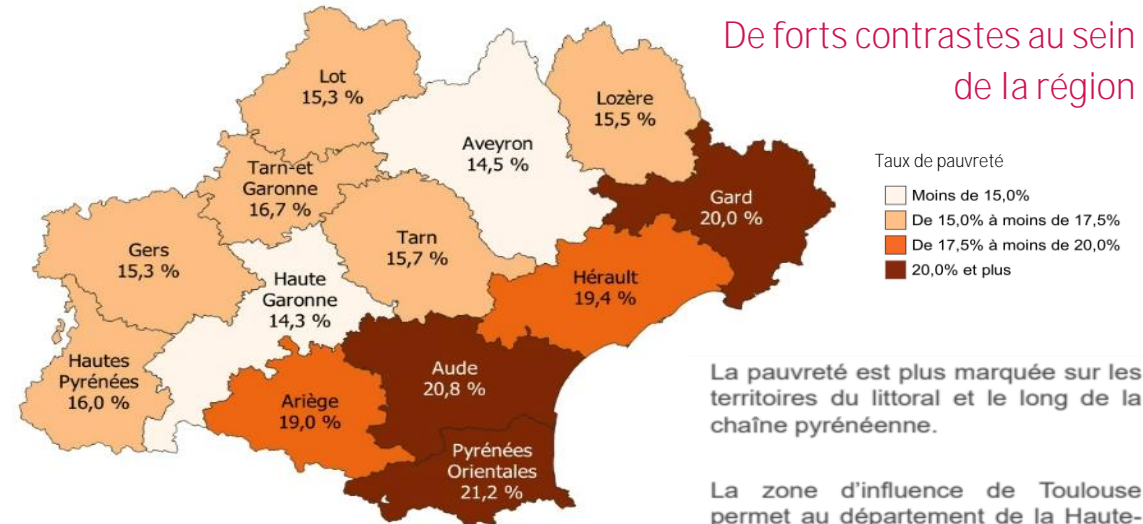
UN TAUX DE PAUVRETÉ DANS LE DÉPARTEMENT PLUS FAIBLE QU'EN RÉGION

Département de Haute-Garonne

- ✓ En Haute-Garonne, 14,3% des habitants vivent sous le seuil de pauvreté.
- ✓ En Occitanie, ce taux est de 17,5%.

Taux de pauvreté : part des habitants vivant dans un ménage dont le niveau de vie est inférieur au seuil de pauvreté (France métropolitaine : 1 158 € par mois en 2021)

Source : INSEE, FILOSOFI 2021



De forts contrastes au sein de la région

La pauvreté est plus marquée sur les territoires du littoral et le long de la chaîne pyrénéenne.

La zone d'influence de Toulouse permet au département de la Haute-Garonne d'être relativement protégé de la précarité.

Bassin d'emploi de Toulouse

59 900 DEMANDEURS D'EMPLOI INDEMNISÉS

à fin décembre 2023

- ✓ **67%** demandeurs d'emploi indemnisables au titre de l'Assurance chômage et de la solidarité
- ✓ **12 mois**, durée moyenne d'indemnisation
- 2 300€** Salaire moyen de référence brut des demandeurs d'emploi venant s'inscrire à France Travail

Source : France Travail



1 290€ d'allocation mensuelle moyenne versée aux allocataires indemnisés au titre de l'Assurance chômage

530€ d'allocation mensuelle moyenne versée aux allocataires indemnisés au titre de la solidarité

Sur un an (d'octobre 2022 à septembre 2023), France Travail Occitanie a versé plus de

UN BESOIN MODÉRÉ DE PERSONNEL SAISONNIER

Bassin d'emploi de Toulouse

12% des projets de recrutements sont saisonniers dans le bassin d'emploi de Toulouse

Département de Haute-Garonne : 14%

Région Occitanie : 39%

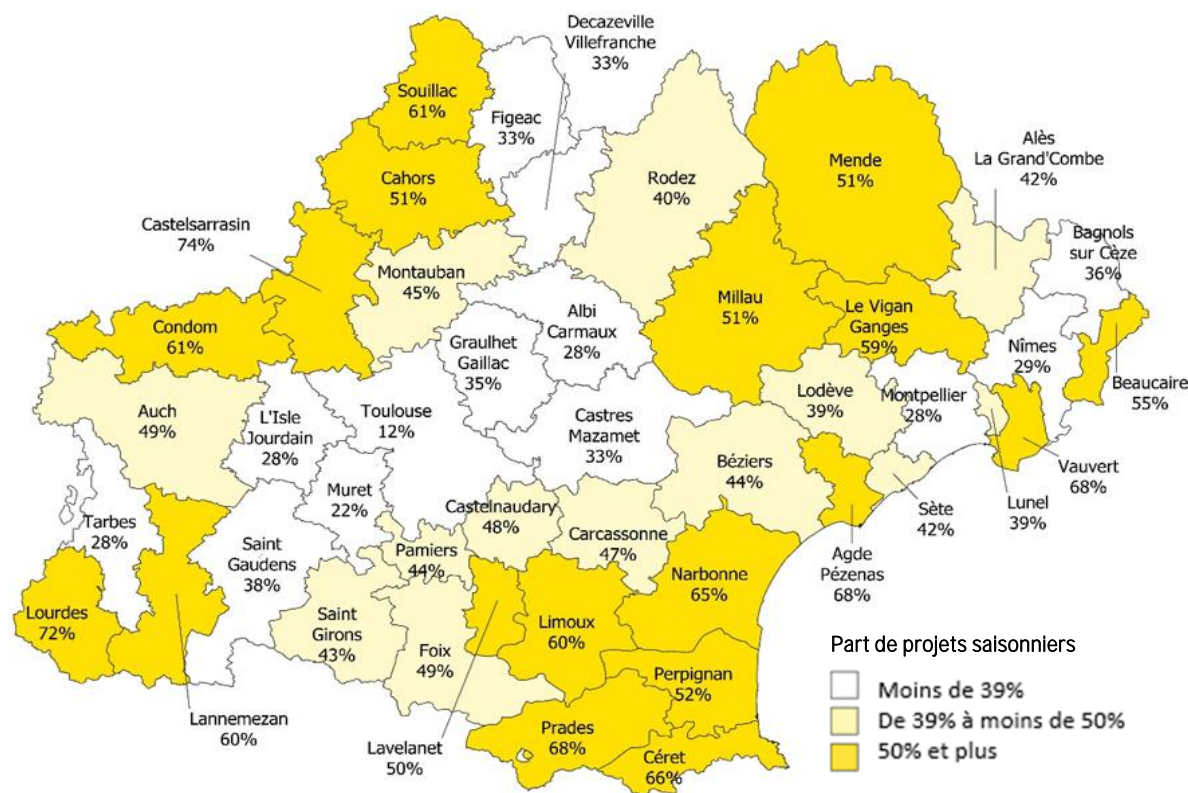
France entière : 30%

L'Occitanie se situe en 4^{ème} position des régions ayant la plus forte part de projets saisonniers (France 30%), derrière la Corse, Nouvelle-Aquitaine et Provence-Alpes-Côte d'Azur.

La saisonnalité des intentions d'embauche diffère sensiblement d'un territoire à l'autre.

Forte saisonnalité pour les bassins de Castelsarrasin (74%), Lourdes (72%), Prades (68%), Agde-Pézenas (68%) et Vauvert (68%).

Part de projets de recrutements saisonniers par bassin d'emploi






DYNAMISME & **OFFRES D'EMPLOI**

AUGMENTATION DE L'EMPLOI SALARIÉ EN 2022

Bassin d'emploi de Toulouse



Données au 31 décembre 2022

469 530

salariés dans le bassin d'emploi
de Toulouse

Evolution sur un an

+3,4%

+15 300 emplois

Bassin d'emploi de Toulouse

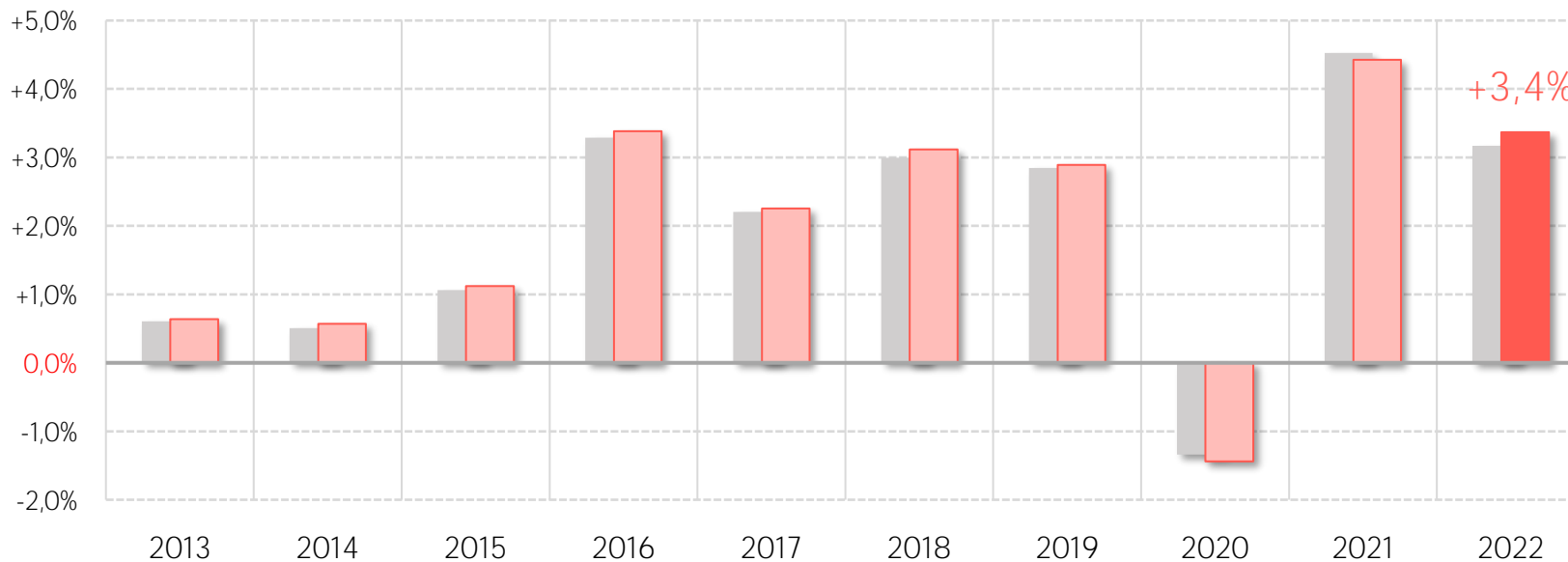
+3,2%

en Haute-Garonne

Évolution de l'emploi salarié sur 10 ans

■ Évolution annuelle Haute-Garonne

■ Évolution annuelle Toulouse

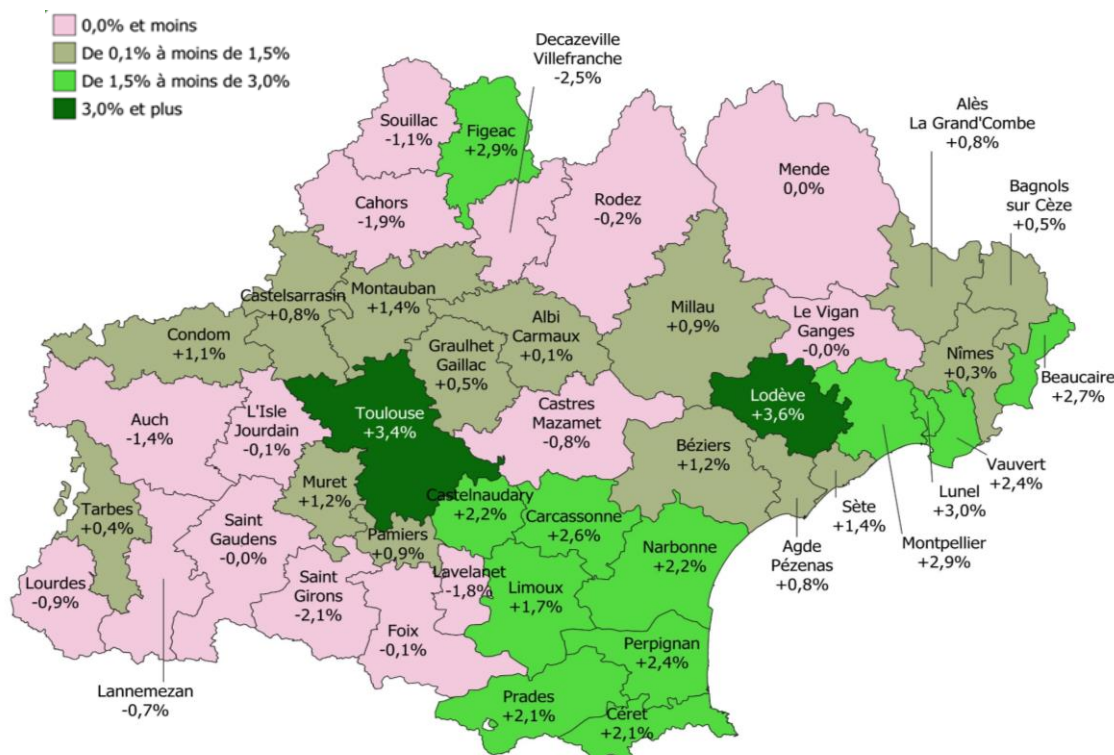


Source : AcoSS - Emploi salarié / traitement par France Travail Occitanie

L'EMPLOI SALARIÉ PROGRESSE DANS TOUS LES SECTEURS EN 2022

Bassin d'emploi de Toulouse

Évolution annuelle de l'emploi salarié par bassin



Répartition et évolution de l'emploi par secteur d'activité

Le secteur des services est le plus dynamique (+4,2%)

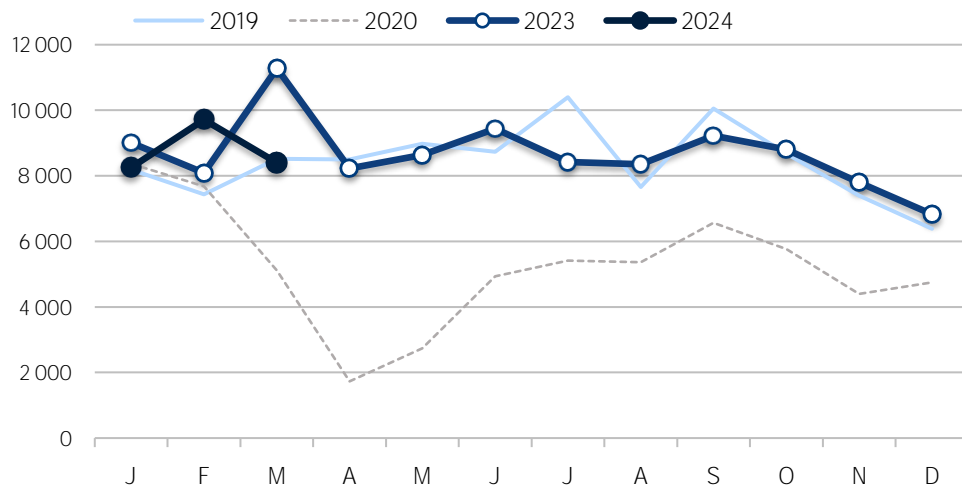
	Bassin d'emploi de Toulouse			Haute-Garonne	
	Nb emplois	Part	Evolution annuelle		
Industrie	76 713	16%	↗ +3,4%	↗ +3,1%	
Construction	33 610	7%	↗ +0,8%	↗ +1,0%	
Commerce	63 198	13%	↗ +0,9%	↗ +0,9%	
Services	296 012	63%	↗ +4,2%	↗ +4,0%	
Ensemble	469 533	100%	↗ +3,4%	↗ +3,2%	

SITUATION DU MARCHÉ DU TRAVAIL

Bassin d'emploi de Toulouse

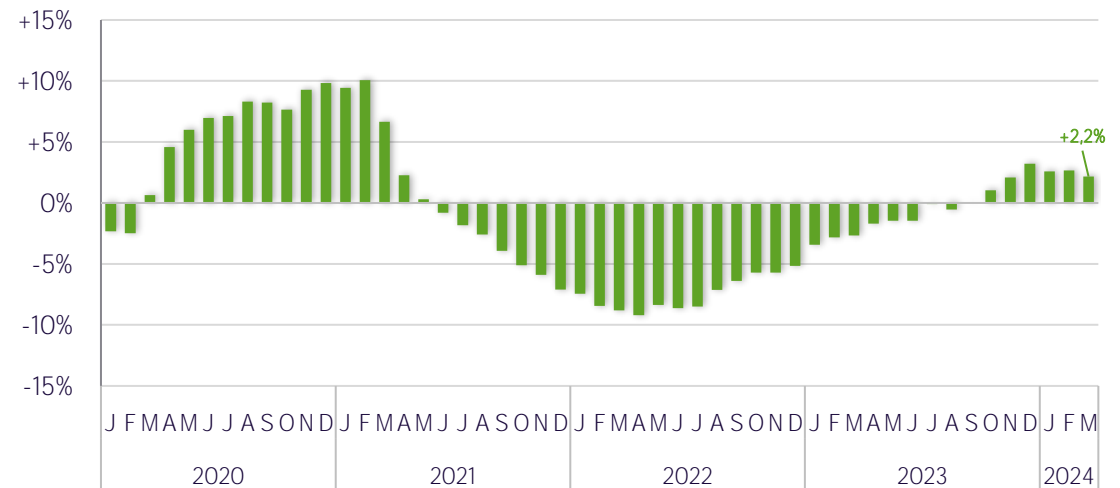
RECU DES OFFRES DÉPOSÉES À FRANCE TRAVAIL SUR UN AN

Historique du nombre d'offres d'emploi déposées à France Travail



LA DEMANDE D'EMPLOI EN PROGRESSION SUR UN AN

Historique des évolutions annuelles de la demande d'emploi (catégories ABC)



Cumul de janvier 2024 à mars 2024

26 370 offres enregistrées
-7,1% sur un an
 -7,7% en Haute-Garonne
 +9,2% avant crise sanitaire (2019)

Données à fin mars 2024

Cat ABC **108 710** demandeurs d'emploi inscrits
 +2,2% sur un an
 -2,7% avant crise sanitaire (2019)

Cat A **57 750**
 +2,5%
 -9,9%



LA MAJORITÉ DES SECTEURS ENREGISTRE UNE DIMINUTION DU NOMBRE D'OFFRES SUR UN AN

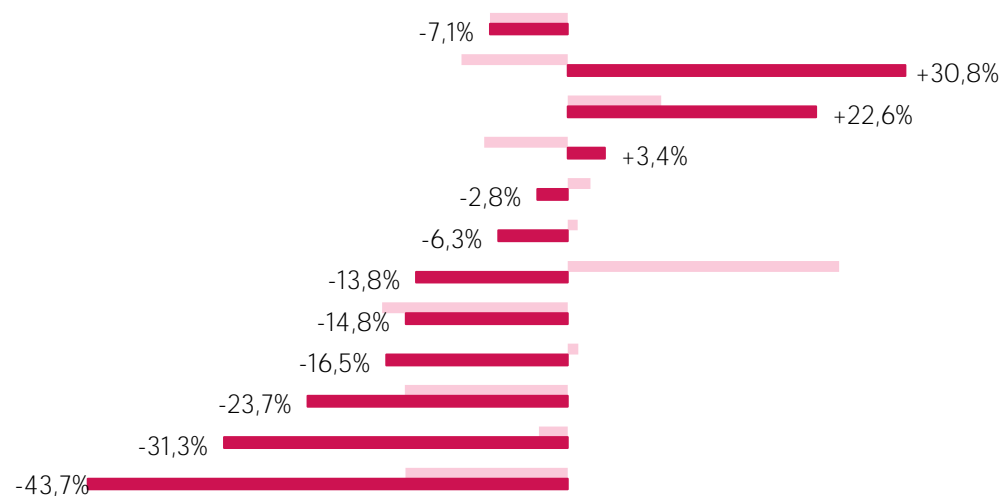
Bassin d'emploi de Toulouse

■ Évolution annuelle cumul de janvier 2024 à mars 2024

■ Évolution annuelle cumul de juillet à septembre 2023

TOTAL (26 367)
Fabrication d'autres produits industriels (676)
Activités financières et d'assurance (336)
Activités scientifiques et techniques (13 824)
Transport et entreposage (874)
Autres activités de services (1 345)
Fabrication de denrées alimentaires, ... (306)
Administration publique, enseignement, santé humaine et action sociale (4 034)
Hébergement et restauration (1 232)
Commerce; réparation d'automobiles et de motocycles (1 716)
Construction (696)
Information et communication (766)

Évolution des offres déposées à France Travail par secteur d'activité (NAF17)



Code ROME	Libellé des métiers	Offres cumul 3 mois
M1401	Conduite d'enquêtes	1 052
K1304	Services domestiques	769
N1103	Magasinage et préparation de commandes	671
K1302	Assistance auprès d'adultes	617
K2503	Sécurité et surveillance privées	611
G1203	Animation de loisirs auprès d'enfants ou d'adolescents	526
N4101	Conduite de transport de marchandises sur longue distance	507
M1203	Comptabilité	503
I1604	Mécanique automobile et entretien de véhicules	495
K2204	Nettoyage de locaux	405

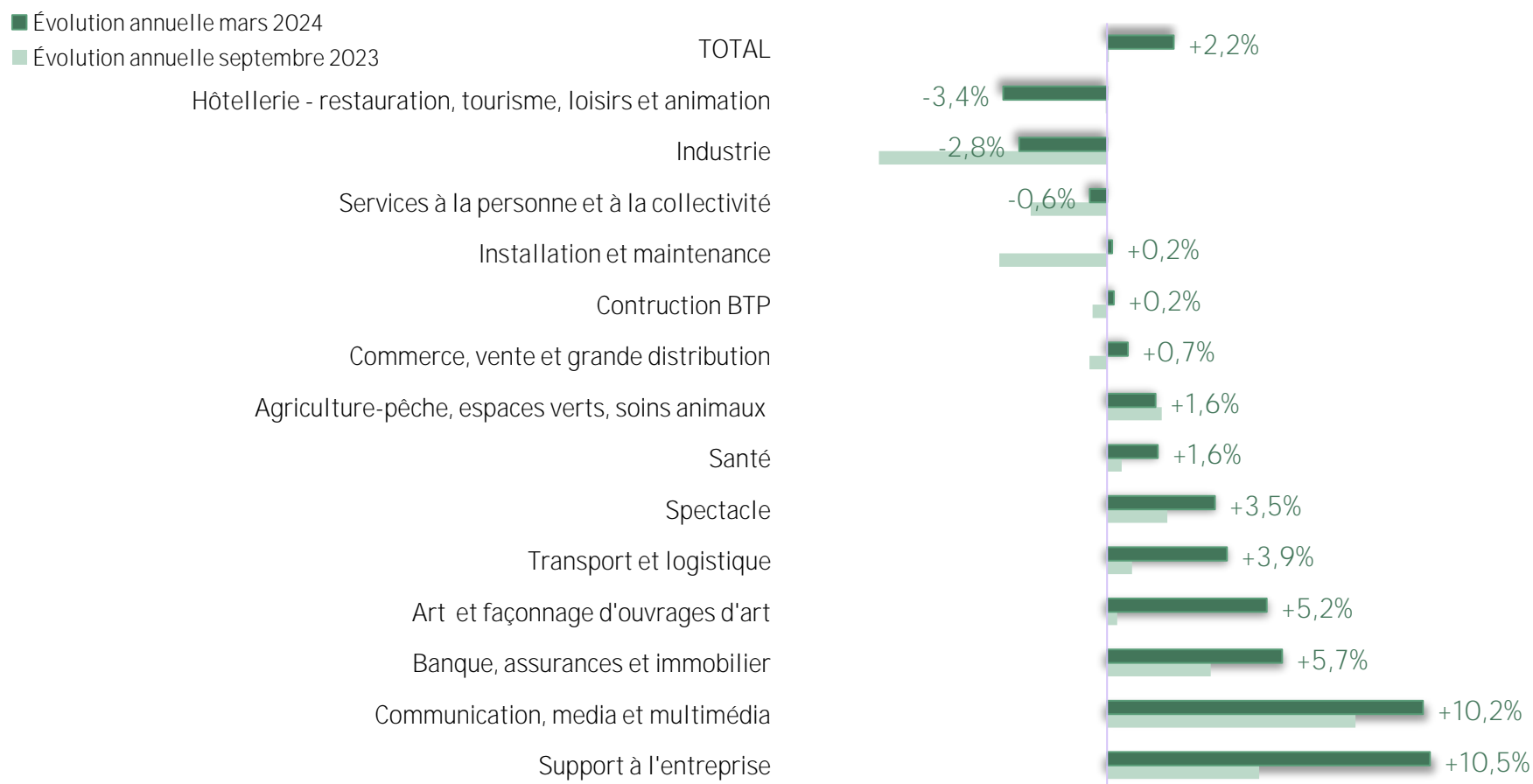


Les 10 métiers qui enregistrent les plus forts volumes d'offres (23% des offres du territoire)

PROGRESSION DE LA DEMANDE D'EMPLOI DANS LA MAJORITÉ DES DOMAINES PROFESSIONNELS

Bassin d'emploi de Toulouse

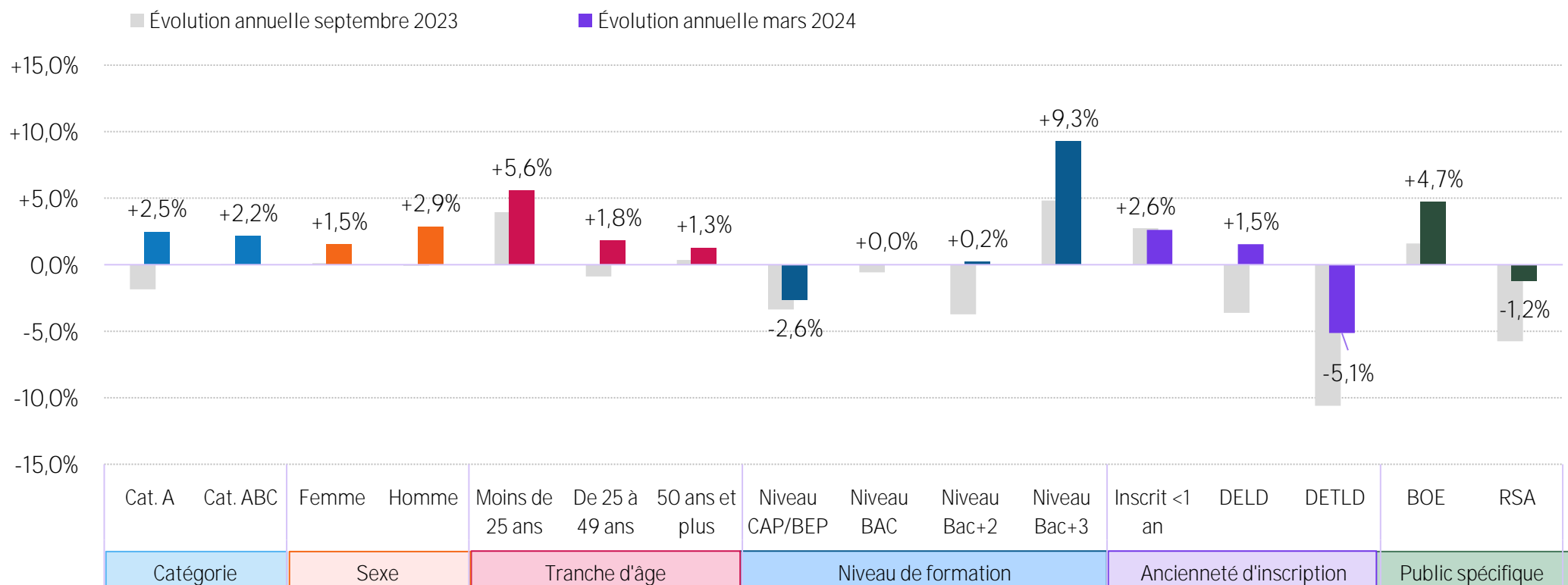
Évolution annuelle du nombre de demandeurs d'emploi cat ABC par domaine de métiers recherchés



DES ÉVOLUTIONS DE LA DEMANDE D'EMPLOI SUR UN AN QUI DIFFÈRENT D'UN PUBLIC À L'AUTRE

Bassin d'emploi de Toulouse

Évolution annuelle du nombre de demandeurs d'emploi par public spécifique



BOE : Bénéficiaire de l'Obligation d'Emploi
 QPV : Résident en Quartier Prioritaire de la Ville
 RSA : Bénéficiaire du Revenu de Solidarité Active
 DELD : Demandeur d'Emploi de Longue Durée
 DETLD : Demandeur d'Emploi de Très Longue Durée



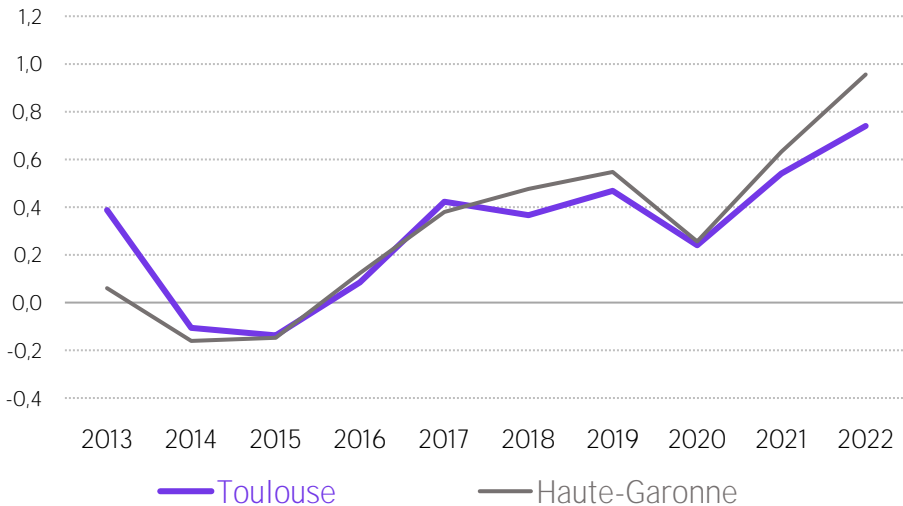
LES TENSIONS SUR LE MARCHÉ DU TRAVAIL

ACCOMPAGNER LES RECRUTEMENTS SUR LES MÉTIERS EN TENSION

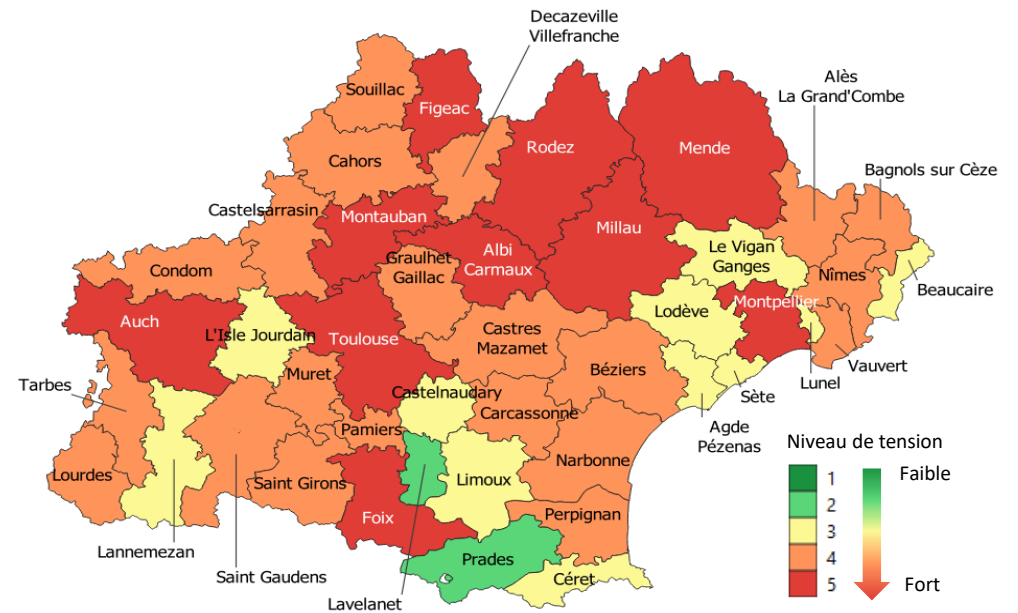
Bassin d'emploi de Toulouse

Entre 2021 et 2022, les tensions sur le bassin d'emploi de Toulouse sont passées de 0,5 à 0,7 et se situent en dessous de la tension moyenne du département (1,0).

Évolution de l'indicateur de tension



DES TENSIONS PLUS MARQUÉES D'UN TERRITOIRE À L'AUTRE



UN INDICATEUR COMPOSITE POUR MESURER LES TENSIONS SUR LE MARCHÉ DU TRAVAIL

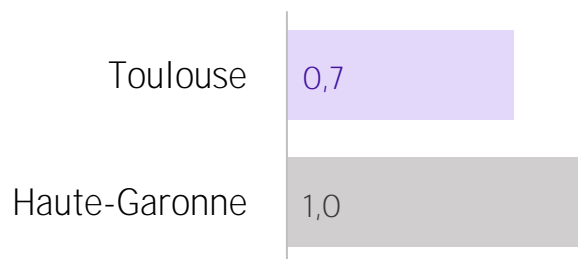
Il prend en compte pour chaque métier :

- ✓ le niveau des **difficultés de recrutement** anticipées par les employeurs
- ✓ les **offres rapportées au nombre de demandeurs d'emploi**
- ✓ la **facilité qu'ont les demandeurs d'emploi à sortir des listes** de Pôle emploi.

Ces composantes comptent respectivement pour 50%, 30% et 20% de l'indicateur synthétique.

DES TENSIONS PLUS PRÉSENTES SUR CERTAINES FAMILLES DE MÉTIERS

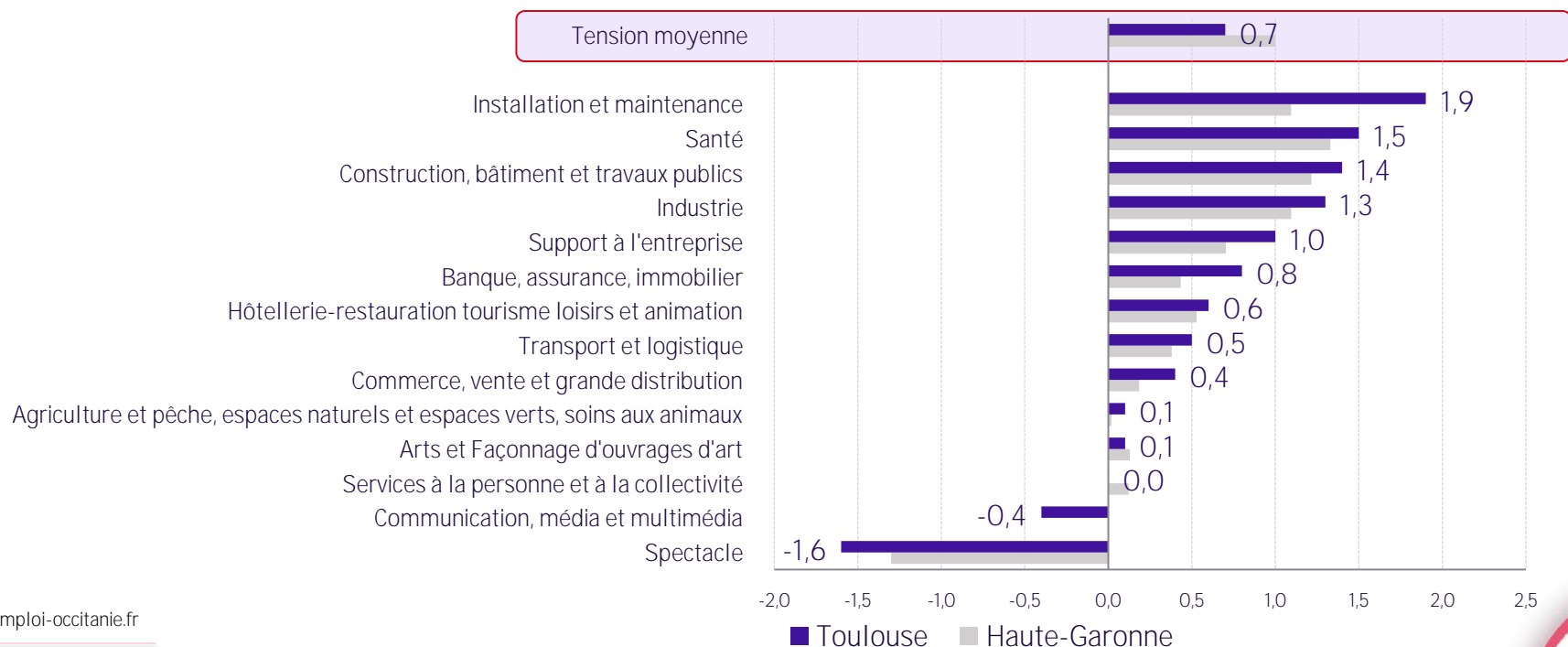
Bassin d'emploi de Toulouse



En 2022, parmi les 14 familles de métiers, 6 présentent une tension au-dessus ou égale à la tension moyenne du territoire.

Le domaine ' Installation et maintenance ' arrive en tête des familles de métiers où les tensions sont les plus prégnantes avec une tension à 1,9 (Haute-Garonne : 1,1).

Tension par famille de métiers en 2022

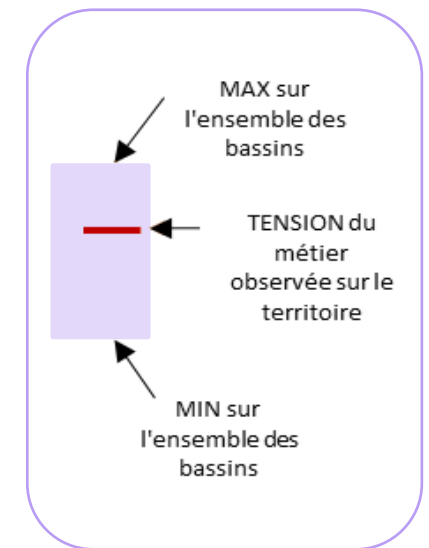
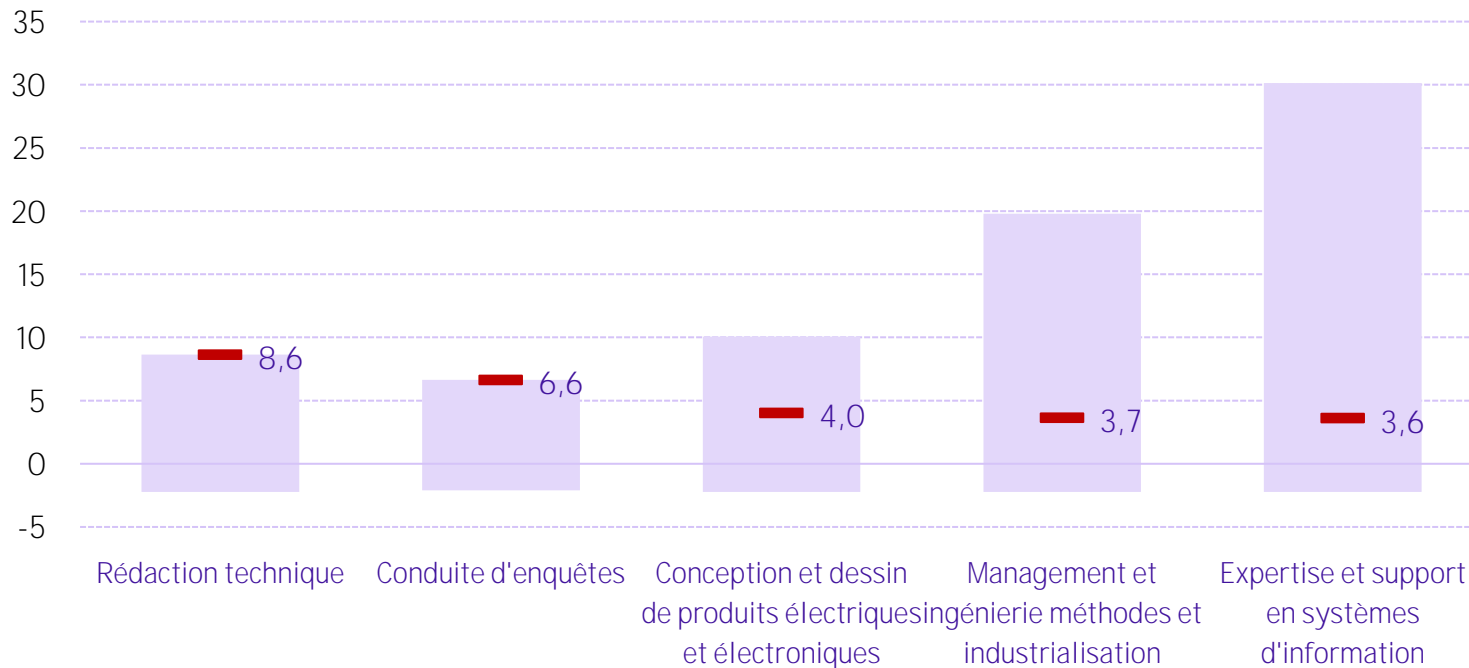


L'indicateur de tension peut prendre des valeurs positives comme négatives, une tension négative traduisant un défaut de tension au regard de la France et sur plusieurs années.

LA TENSION D'UN MÉTIER PEUT ÊTRE TRÈS DIFFÉRENTE D'UN TERRITOIRE À L'AUTRE

Bassin d'emploi de Toulouse

Graduation de la tension sur les 5 premiers métiers



AIDE À LA LECTURE :

L'indicateur de tension pour le métier 'Rédaction technique' s'échelonne de -2,2 à 8,6 sur l'ensemble des bassins d'emploi de la région et s'élève à 8,6 sur le territoire étudié.



WWW.OBSERVATOIRE-EMPLOI-OCCITANIE.FR

Pour connaître et analyser le marché du travail régional



Études & analyses du marché du travail



Accès aux données locales

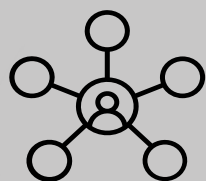


STATÉO, « les stats en vidéo »



DATAEMPLOI.POLE-EMPLOI.FR

Pour décrypter le marché du travail sur les territoires et guider les prises de décision et d'action en faveur de l'emploi



ANNEXE

DÉTAIL DE LA DEMANDE D'EMPLOI
PAR PUBLICS SPÉCIFIQUES

CRÉATIONS & DÉFAILLANCES
D'ENTREPRISES

LES JEUNES (moins de 25 ans)

Bassin d'emploi de Toulouse

Données à fin mars 2024

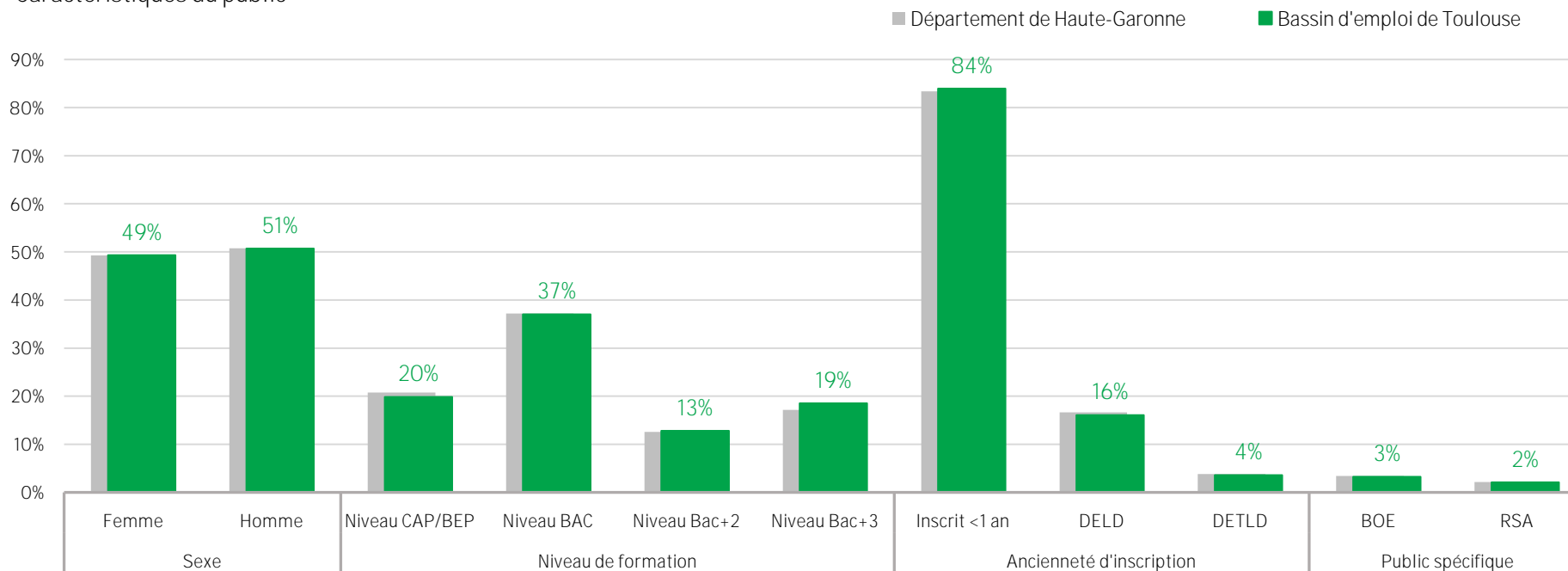
Evolution sur un an

13% des demandeurs d'emploi en cat ABC du territoire ont moins de 25 ans
Haute-Garonne : 13%
Occitanie : 13%

13 808 demandeurs d'emploi JEUNES inscrits en cat. ABC
 dont **64%** en catégorie A (8 771)

+5,6% en catégorie ABC
+7,9% en catégorie A

Caractéristiques du public



LES SENIORS (50 ans et plus)

Bassin d'emploi de Toulouse

Données à fin mars 2024

23% des demandeurs
d'emploi en cat ABC du territoire sont
SENIORS

Haute-Garonne : 24%
Occitanie : 28%

25 016 demandeurs d'emploi SENIORS
inscrits en cat. ABC

dont **51%** en catégorie A (12 774)

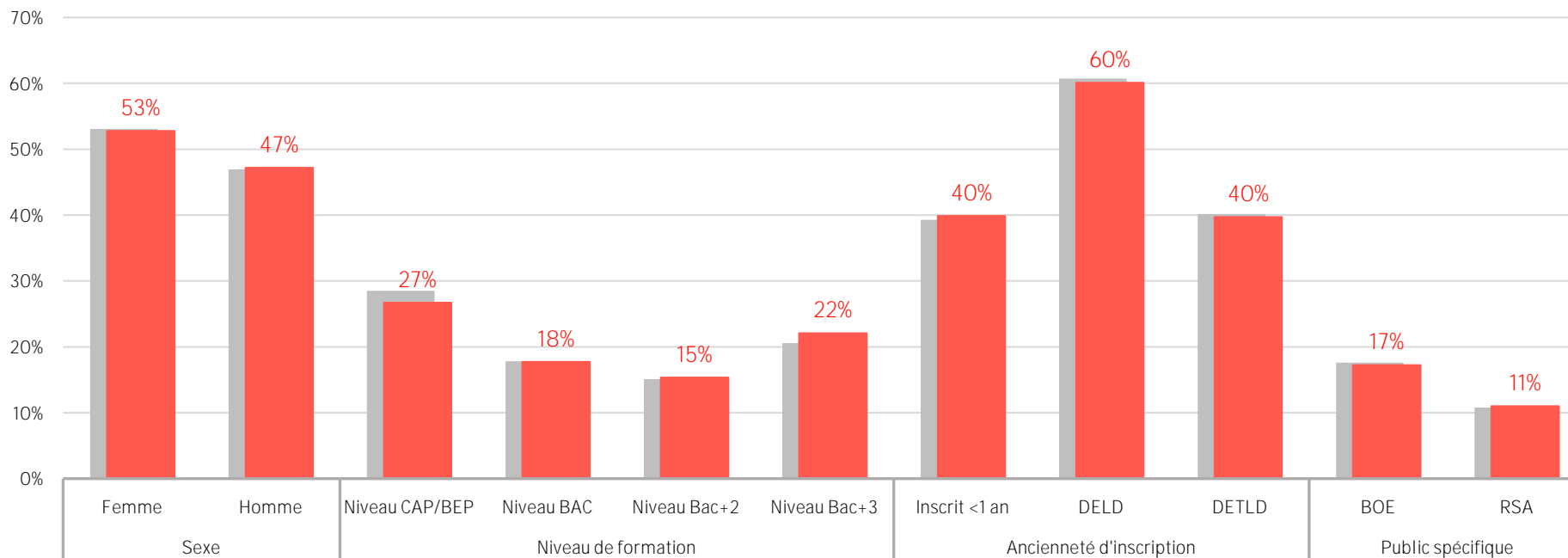
Evolution sur un an

+1,3% en catégorie ABC

-0,0% en catégorie A

Caractéristiques du public

■ Département de Haute-Garonne ■ Bassin d'emploi de Toulouse



LES INSCRITS DEPUIS PLUS D'UN AN À FRANCE TRAVAIL (DELD)

Bassin d'emploi de Toulouse

Données à fin mars 2024

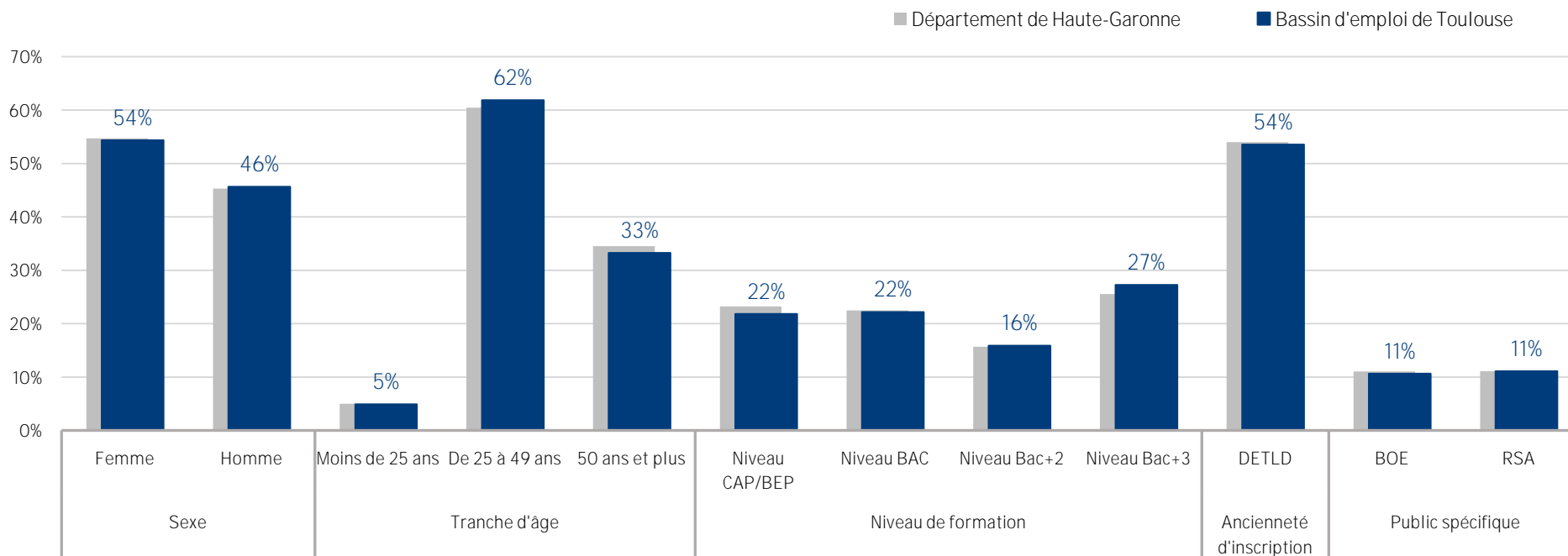
42% des demandeurs
d'emploi en cat ABC du territoire sont
DELD
Haute-Garonne : 42%
Occitanie : 45%

45 233 demandeurs d'emploi DELD
inscrits en cat. ABC
dont **41%** en catégorie A (18 491)

Evolution sur un an

+1,5% en catégorie ABC
+1,5% en catégorie A

Caractéristiques du public



LES INSCRITS DEPUIS PLUS DE 2 ANS À FRANCE TRAVAIL (DETLD)

Bassin d'emploi de Toulouse

Données à fin mars 2024

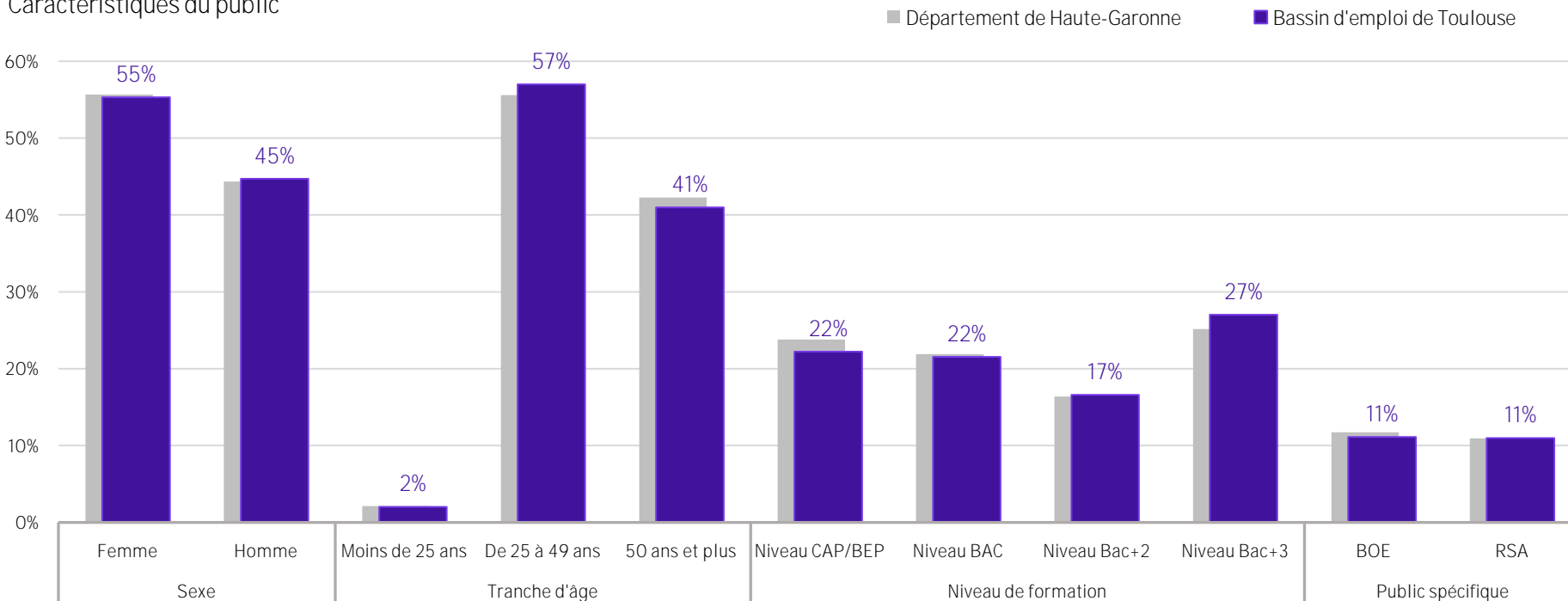
Evolution sur un an

22% des demandeurs d'emploi en cat ABC du territoire sont DETLD
 Haute-Garonne : 23%
 Occitanie : 25%

24 228 demandeurs d'emploi DETLD inscrits en cat. ABC
 dont **34%** en catégorie A (8 333)

-5,1% en catégorie ABC
-8,8% en catégorie A

Caractéristiques du public



LES CADRES

Bassin d'emploi de Toulouse

Données à fin mars 2024

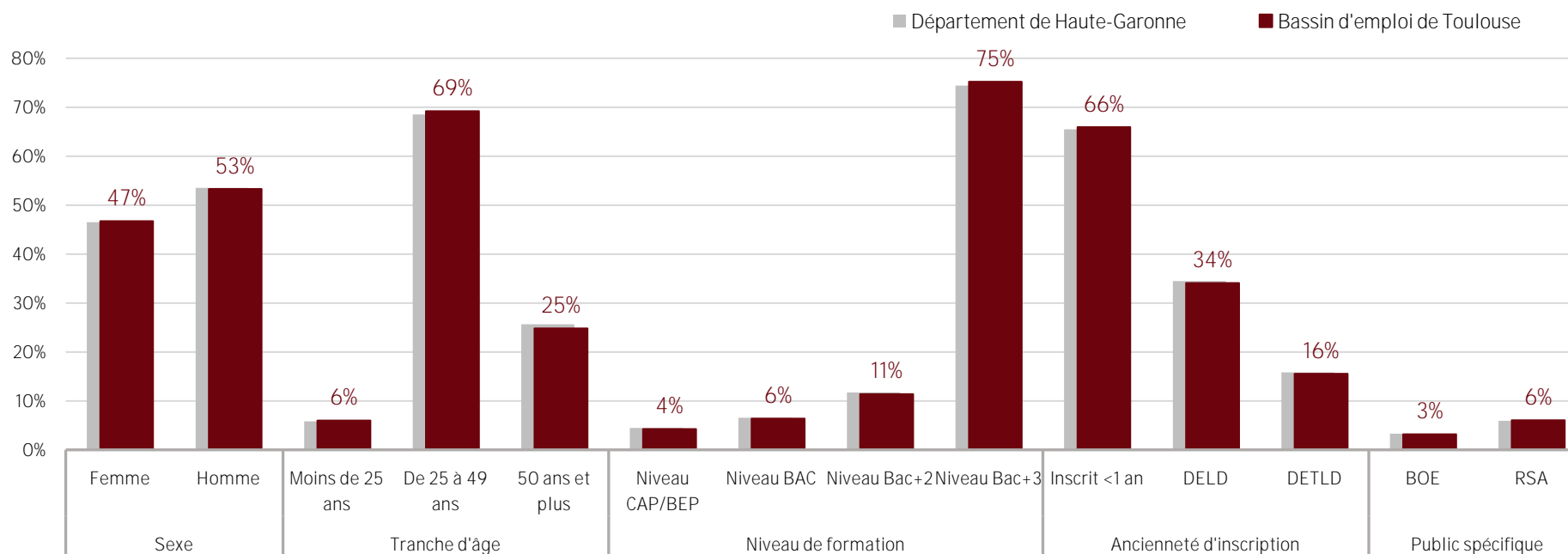
Evolution sur un an

14% des demandeurs d'emploi en cat ABC du territoire sont **CADRES**
Haute-Garonne : 13%
Occitanie : 9%

14 816 demandeurs d'emploi Cadres inscrits en cat. ABC
 dont **55%** en catégorie A (8 169)

+13,7% en catégorie ABC
+15,0% en catégorie A

Caractéristiques du public



LES BÉNÉFICIAIRES DU REVENU DE SOLIDARITÉ ACTIVE (RSA)

Bassin d'emploi de Toulouse

Données à fin mars 2024

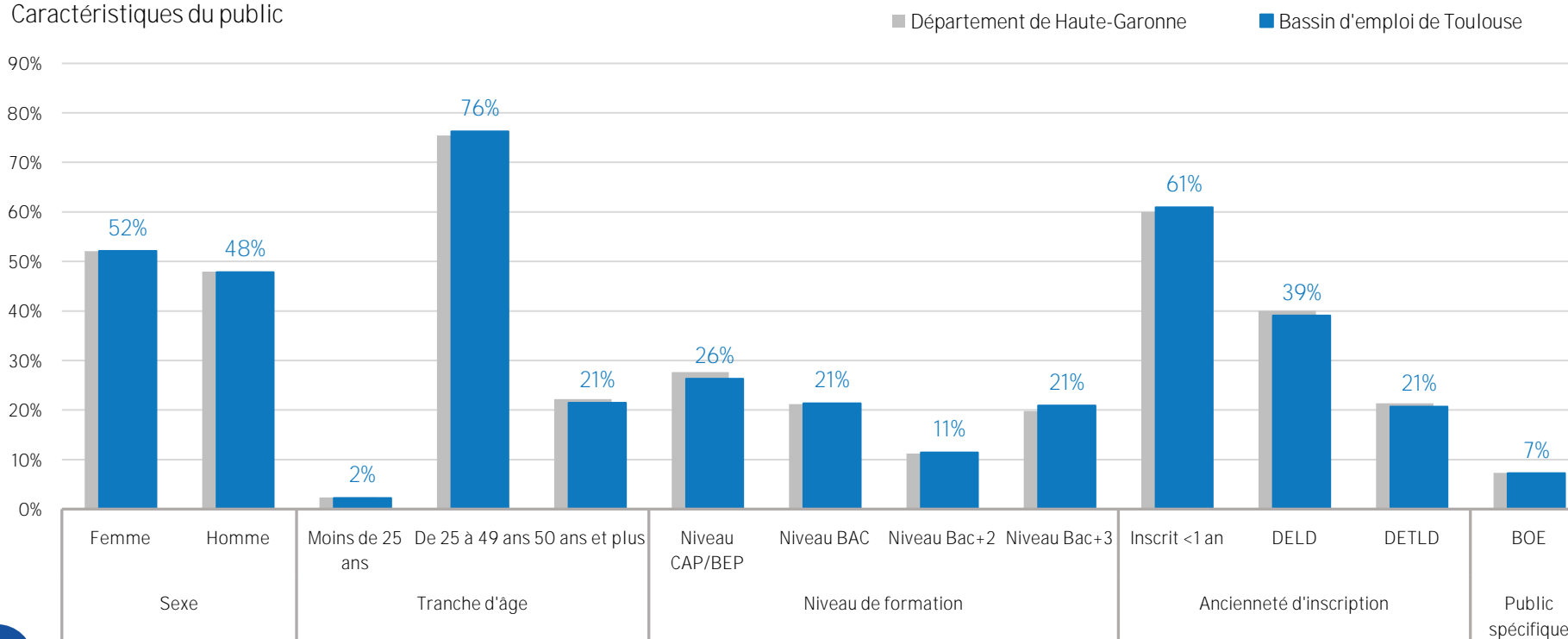
12% des demandeurs d'emploi en cat ABC du territoire sont bénéficiaires du RSA
Haute-Garonne : 12%
Occitanie : 14%

12 860 demandeurs d'emploi RSA inscrits en cat. ABC
 dont **77%** en catégorie A (9 939)

Evolution sur un an

-1,2% en catégorie ABC
-3,1% en catégorie A

Caractéristiques du public



LES BÉNÉFICIAIRES DE L'OBLIGATION D'EMPLOI (BOE)

Bassin d'emploi de Toulouse

Données à fin mars 2024

9% des demandeurs
d'emploi en cat ABC du territoire sont
bénéficiaires de l'obligation d'emploi

Haute-Garonne : 9%
Occitanie : 10%

9 542 demandeurs d'emploi BOE
inscrits en cat. ABC
dont **70%** en catégorie A (6 668)

Evolution sur un an

+4,7% en catégorie ABC
+4,6% en catégorie A

Caractéristiques du public

