

# PRÉSENTATION DU BASSIN D'EMPLOI DE PRADES



# SOMMAIRE



CARACTÉRISTIQUES  
SOCIO-DÉMOGRAPHIQUES




DYNAMISME & OFFRES  
**D'EMPLOI**



TENSIONS SUR LE  
MARCHÉ DU TRAVAIL



[WWW.OBSERVATOIRE-EMPLOI-OCCITANIE.FR](http://WWW.OBSERVATOIRE-EMPLOI-OCCITANIE.FR)



# CARACTÉRISTIQUES SOCIO-DÉMOGRAPHIQUES

# CROISSANCE DÉMOGRAPHIQUE

## LA CROISSANCE DÉMOGRAPHIQUE PROGRESSE SUR LES SIX DERNIÈRES ANNÉES



au 1er janvier 2020

- ✓ 44 030 habitants
- ✓ 18 570 actifs (15-64 ans)  
(20 actifs supplémentaires chaque année)

Le taux d'activité est de :

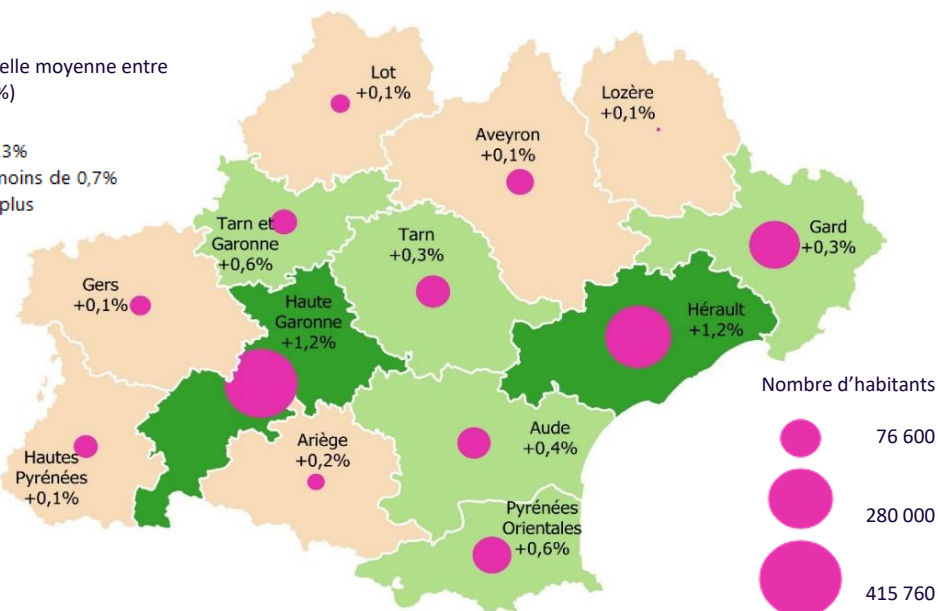
72% pour la population en âge de travailler

Le taux d'activité des jeunes de moins de 25 ans atteint 40% et celui des seniors 56%.

Nombre d'habitants et évolution annuelle moyenne par département

Évolution annuelle moyenne entre 2014 et 2020 (%)

- Moins de 0,3%
- de 0,3% à moins de 0,7%
- De 0,7% et plus



### UN TERRITOIRE TRÈS ATTRACTIF

Évolution sur les six dernières années

140 habitants supplémentaires chaque année

+0,3% entre 2014 et 2020  
+0,6% entre 2014 et 2020 dans les Pyrénées-Orientales

Une croissance essentiellement portée par un solde migratoire élevé

+0,9% solde migratoire (arrivées - départs)

-0,5% solde naturel (naissances - décès)

La Haute-Garonne et l'**Hérault** portent 44% de la croissance démographique régionale

# TAUX DE CHÔMAGE

Une zone d'emploi avec un taux de chômage identique à celui du département des Pyrénées-Orientales



au 4e trimestre 2023

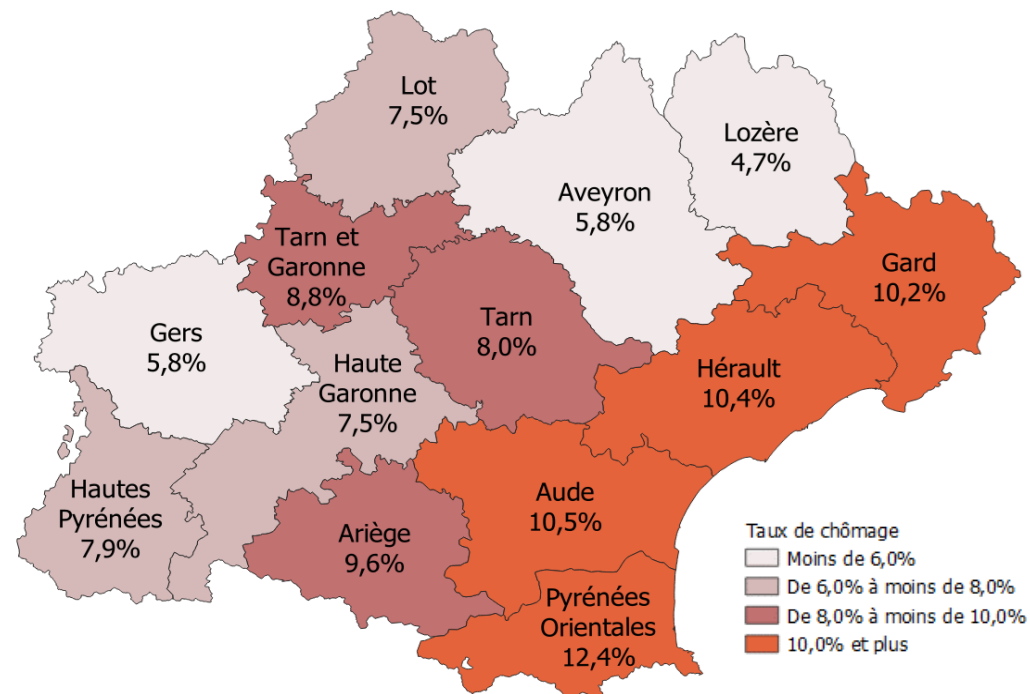
Taux de chômage de la zone d'emploi de Perpignan

12,4%

au 4e trimestre 2023

Occitanie 8,9%  
France métro. 7,3%

De fortes disparités selon les départements



# PROFIL DES DEMANDEURS D'EMPLOI (cat ABC)

50% des demandeurs d'emploi en catégories ABC sont inscrits depuis plus d'un an à France Travail



Données à fin février 2024

**5 000**

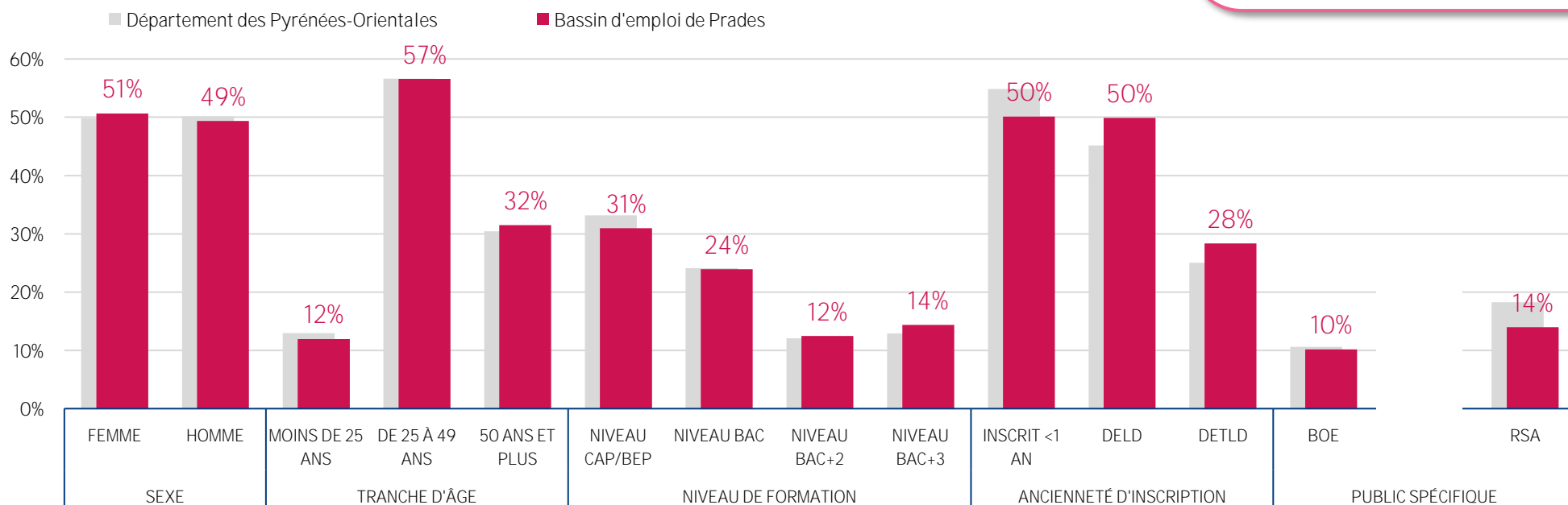
demandeurs d'emploi inscrits en catégorie ABC

9,1% de la DEFM ABC du département

dont **57%**

en catégorie A (2 860)

Répartition par public de la DEFM cat ABC



Source : France Travail STMT - février 2024

DEFM (les Demandeurs d'Emploi en Fin de Mois) : personnes qui sont inscrites à France Travail

- Catégorie A : ... disponibles et sans emploi.
- Catégorie B : ... en recherche active, disponibles et ayant exercé une activité réduite courte (≤ 78h) au cours du mois
- Catégorie C : ... en recherche active, disponibles et ayant exercé une activité réduite longue (> 78h) au cours du mois

DELD : Demandeur d'Emploi de Longue Durée

DETLD : Demandeur d'Emploi de Très Longue Durée

BOE : Bénéficiaire de l'Obligation d'Emploi

QPV : Résident en Quartier Prioritaire de la Ville

RSA : Bénéficiaire du Revenu de Solidarité Active

observatoire-emploi-occitanie.fr



**POUR EN SAVOIR +**  
Consultez les productions en ligne sur l'observatoire Suivi trimestriel des territoires Fiches publics spécifiques



# LE RETOUR À L'EMPLOI PASSE SOUVENT PAR UNE MOBILITÉ



La mobilité géographique, une composante essentielle de la recherche d'emploi

68% des demandeurs d'emploi retrouvent un emploi **dans le bassin d'emploi où ils résident**

23% dans un autre territoire de la région

8% hors de la région

Réalisé à partir du distancier METRIC de l'Insee et portant sur 2 473 reprises d'emploi sur le territoire en 2018

Des parcours professionnels moins linéaires

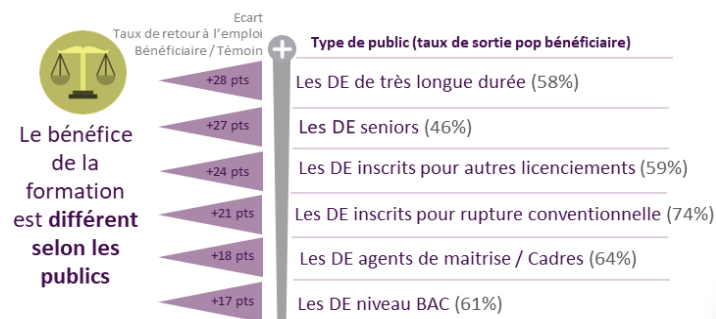
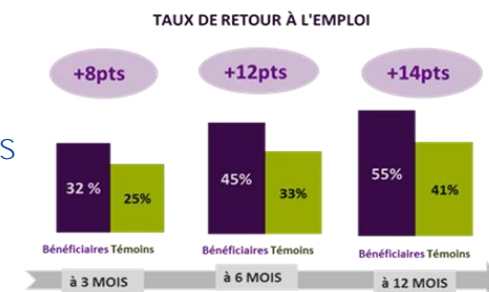
(Données régionales)



✓ 50% des demandeurs d'emploi retrouvent un emploi dans un domaine professionnel différent de celui de l'emploi recherché

(Pôle emploi - Éclairages et synthèses n°73 - Juillet 2022)

✓ La formation pour accompagner les transitions professionnelles



(source : France Travail Occitanie « La formation des DE, un tremplin vers l'emploi » - Juin 2019)

# DES PUBLICS INÉGAUX FACE À LA REPRISE D'EMPLOI

Le taux de reprise d'emploi mesure l'accès au retour à l'emploi par mois des demandeurs d'emploi inscrits sur les listes de France Travail.

Ce taux permet d'identifier les publics qui s'insèrent le plus facilement dans l'emploi et les publics les plus fragiles dans leur insertion professionnelle.

10,2%

## Taux de reprise d'emploi mensuel moyen

sur le bassin d'emploi de Prades  
de janvier 2023 à décembre 2023

8,4% sur le département des Pyrénées-

### ✓ L'âge, 1<sup>er</sup> facteur discriminant

Le taux de reprise d'emploi des seniors est plus de 2 fois moins élevé que celui des jeunes

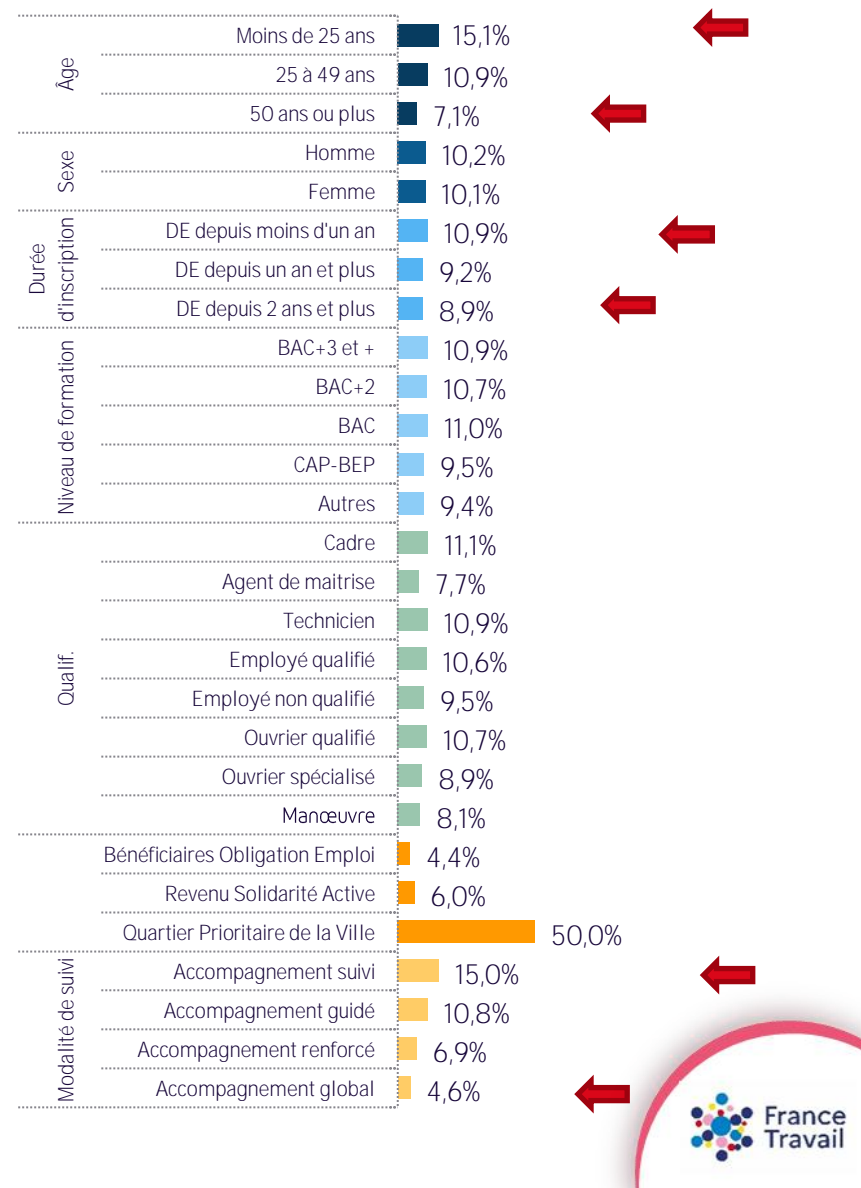
### ✓ L'ancienneté d'inscription joue également un rôle important

Plus le demandeur d'emploi est inscrit durablement, plus son taux de reprise d'emploi est faible.

L'indicateur de durée de chômage est plus élevé que sur le département des Pyrénées-Orientales.

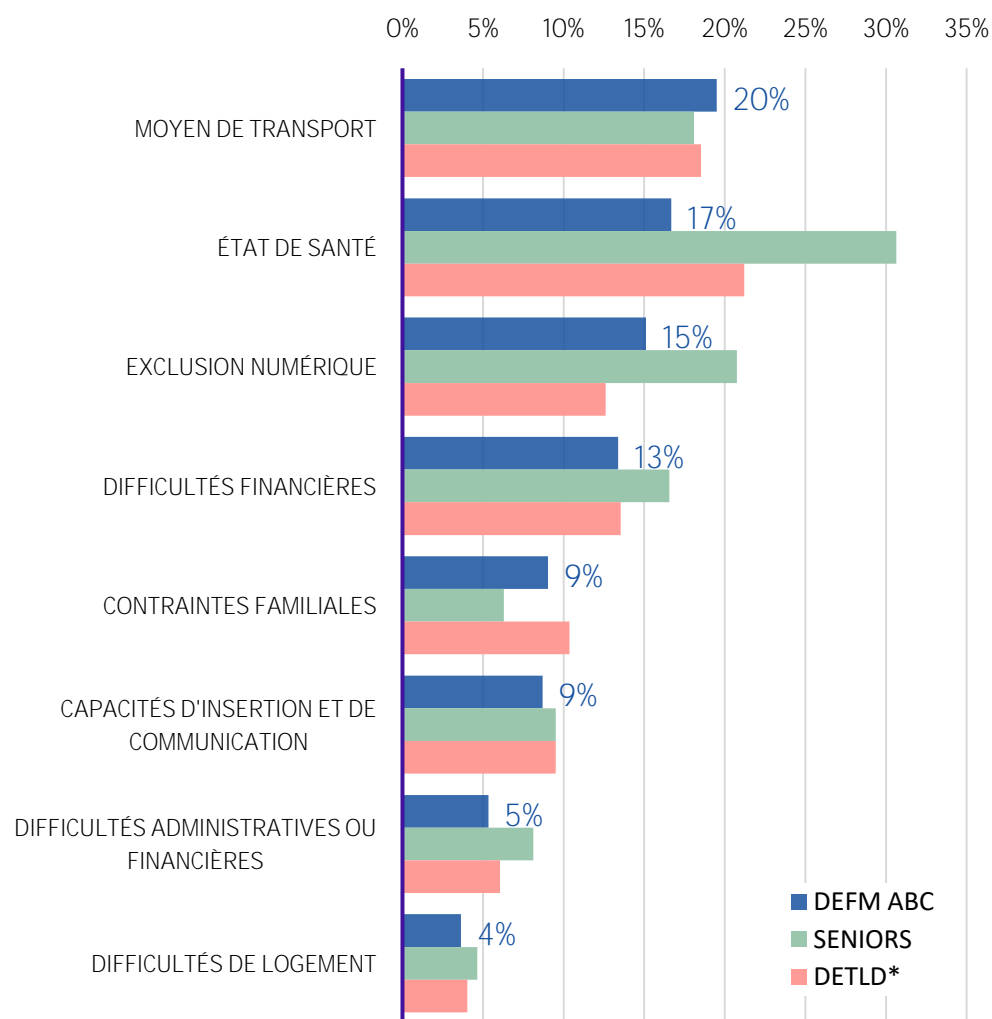
Il s'établit à 417 jours sur le bassin d'emploi de Prades contre 366 sur le département des Pyrénées-Orientales au 3<sup>e</sup> trimestre 2023.

## Taux de reprise d'emploi mensuel selon les caractéristiques des demandeurs d'emploi



# 46% DES DEMANDEURS D'EMPLOI ONT AU MOINS UN FREIN PÉRIPHÉRIQUE À L'EMPLOI

42% sur le département des Pyrénées-Orientales

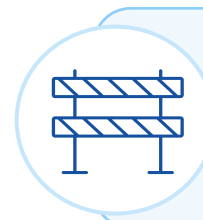


Source : France Travail STMT - février 2024

\* DETLD : Demandeurs D'emploi de Très longue Durée (inscrits > 2 ans)

Les freins périphériques à l'emploi sont des contraintes de différentes natures touchant les demandeurs d'emploi.

Ils traduisent les difficultés non professionnelles entravant le retour à l'emploi.



1<sup>er</sup> frein périphérique à l'emploi :

Le moyen de transport

Des freins davantage marqués pour les Seniors



observatoire-emploi-occitanie.fr

**POUR EN SAVOIR +**

Consultez les productions en ligne sur l'observatoire  
Suivi trimestriel des territoires  
Fiches publics spécifiques

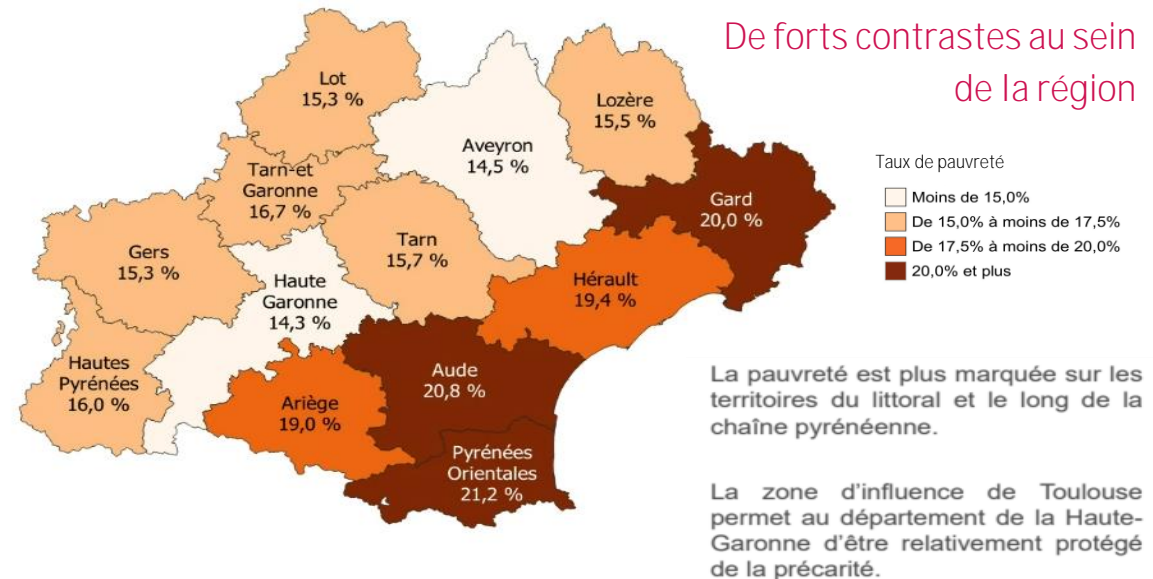


# UN TAUX DE PAUVRETÉ DANS LE DÉPARTEMENT PLUS FORT QU'EN RÉGION

- ✓ Dans les Pyrénées-Orientales, 21,2% des habitants vivent sous le seuil de pauvreté.
- ✓ En Occitanie, ce taux est de 17,5%.

Taux de pauvreté : part des habitants vivant dans un ménage dont le niveau de vie est inférieur au seuil de pauvreté (France métropolitaine : 1 158 € par mois en 2021)

Source : INSEE, FILOSOFI 2021



Bassin d'emploi de Prades

## 2 900 DEMANDEURS D'EMPLOI INDEMNISÉS

à fin décembre 2023

- ✓ **72,4%** demandeurs d'emploi indemnisables au titre de l'Assurance chômage et de la solidarité
- ✓ **14 mois**, durée moyenne d'indemnisation

**1 880€** Salaire moyen de référence brut des demandeurs d'emploi venant s'inscrire à France Travail

Source : France Travail



**1 110€** d'allocation mensuelle moyenne versée aux allocataires indemnisés au titre de l'Assurance chômage

**530€** d'allocation mensuelle moyenne versée aux allocataires indemnisés au titre de la solidarité

Sur un an (d'octobre 2022 à septembre 2023), France Travail Occitanie a versé plus de





# DYNAMISME & **OFFRES D'EMPLOI**

# AUGMENTATION DE L'EMPLOI SALARIÉ EN 2022



Données au 31 décembre 2022

7 370

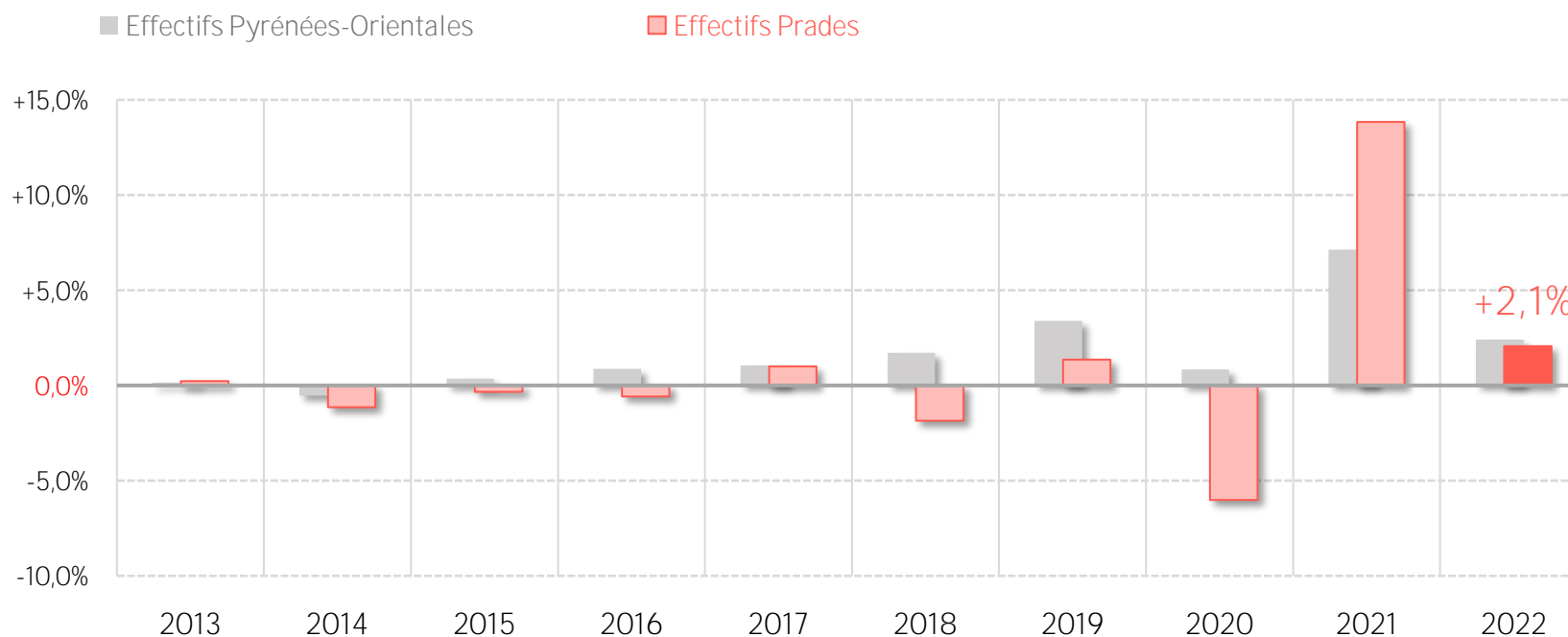
salariés dans le bassin d'emploi  
de Prades

Evolution sur un an

+2,1%  
+150 emplois  
Bassin d'emploi de Prades

+2,4%  
dans les Pyrénées-  
Orientales

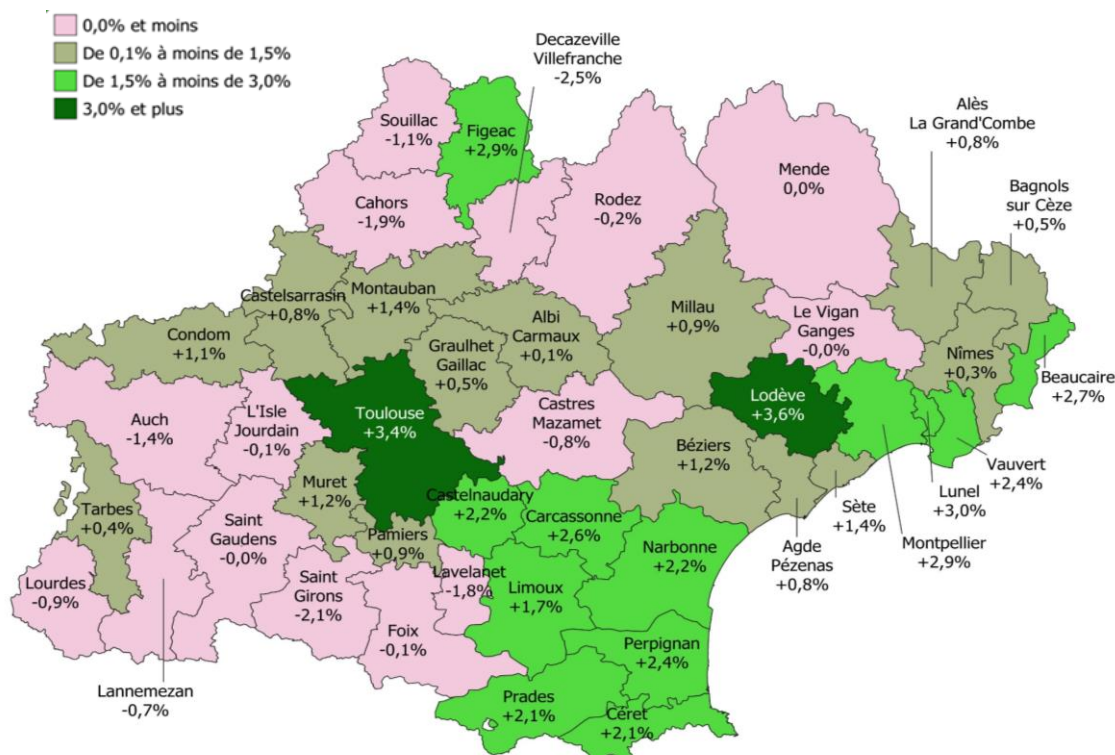
Évolution de l'emploi salarié sur 10 ans



Source : AcoSS - Emploi salarié / traitement par France Travail Occitanie

# L'EMPLOI SALARIÉ PROGRESSE DANS LA MAJORITÉ DES SECTEURS EN 2022

Évolution annuelle de l'emploi salarié par bassin



Répartition et évolution de l'emploi par secteur d'activité

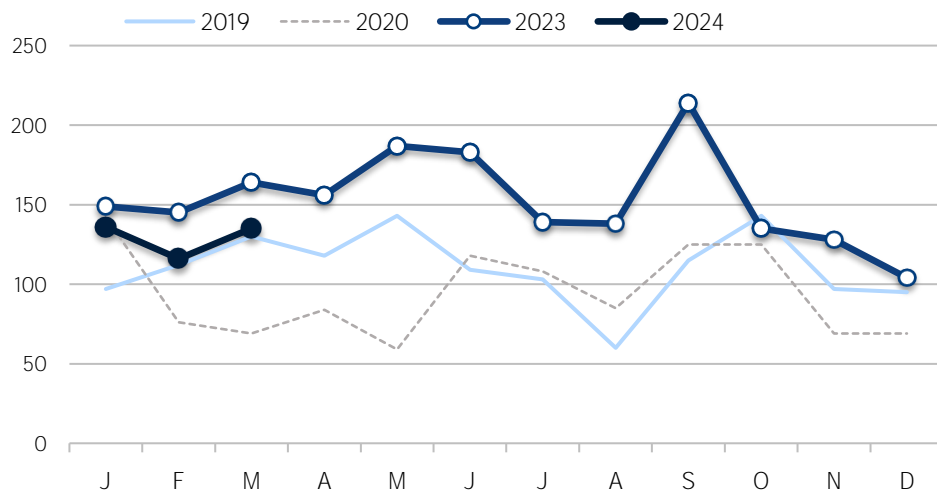
Le secteur de la construction est le plus dynamique (+4,5%)

|              | Bassin d'emploi de Prades |      |                    | Pyrénées-Orientales |  |
|--------------|---------------------------|------|--------------------|---------------------|--|
|              | Nb emplois                | Part | Evolution annuelle |                     |  |
| Industrie    | 461                       | 6%   | ↘ -11,5%           | ↗ +0,9%             |  |
| Construction | 622                       | 8%   | ↗ +4,5%            | ↗ +1,1%             |  |
| Commerce     | 1 535                     | 21%  | ↗ +3,2%            | ↗ +1,1%             |  |
| Services     | 4 754                     | 64%  | ↗ +2,9%            | ↗ +3,4%             |  |
| Ensemble     | 7 372                     | 100% | ↗ +2,1%            | ↗ +2,4%             |  |

# SITUATION DU MARCHÉ DU TRAVAIL

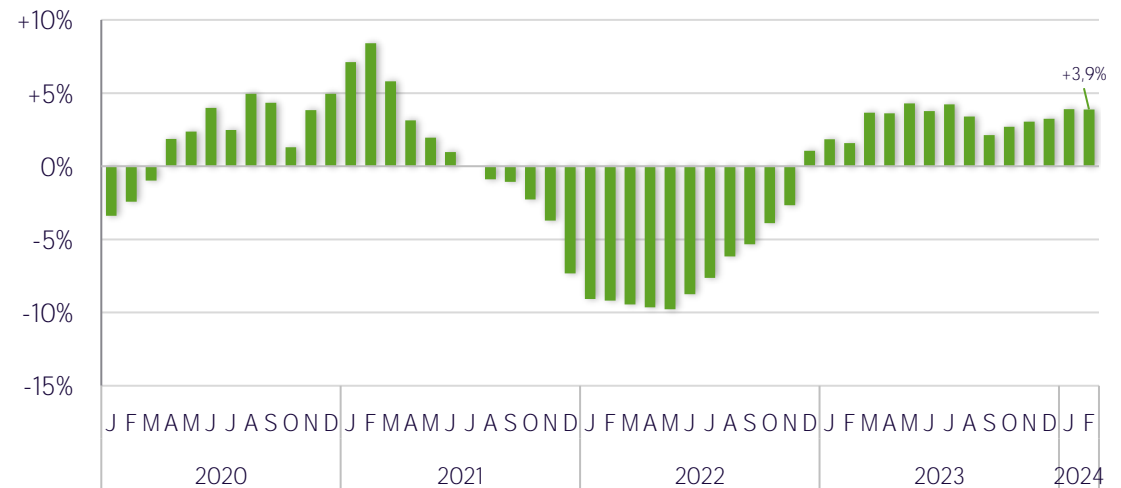
## RECU DES OFFRES DÉPOSÉES À FRANCE TRAVAIL TRAVAIL SUR UN AN

Historique du nombre d'offres d'emploi déposées à France Travail



## LA DEMANDE D'EMPLOI EN PROGRESSION SUR UN AN

Historique des évolutions annuelles de la demande d'emploi (catégories ABC)



Cumul de janvier 2024 à mars 2024

390 offres enregistrées  
 -15,5% sur un an  
 4,3% dans les Pyrénées-Orientales  
 +14,2% avant crise sanitaire (2019)

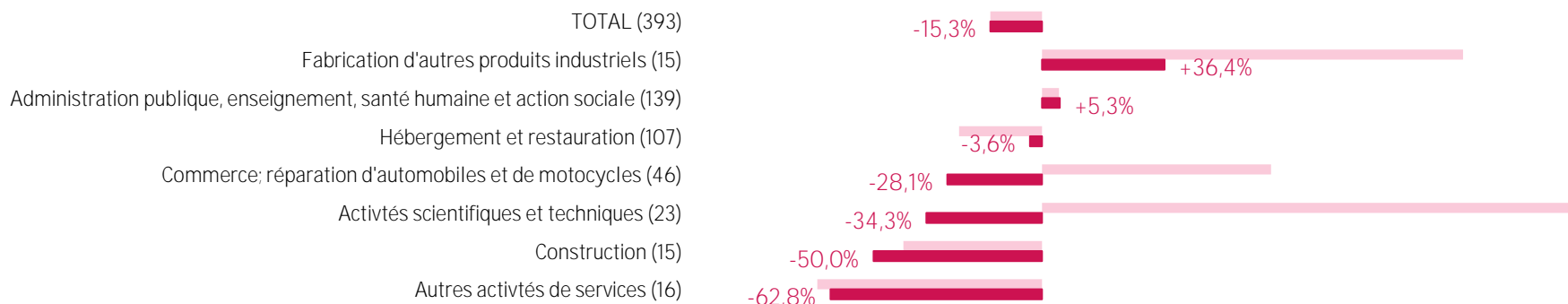
Données à fin février 2024

|                                    |       |
|------------------------------------|-------|
| Cat ABC                            | Cat A |
| 5 000 demandeurs d'emploi inscrits | 2 860 |
| +3,9% sur un an                    | +5,9% |
| +1,4% avant crise sanitaire (2019) | -5,8% |



# LA MAJORITÉ DES SECTEURS ENREGISTRE UNE DIMINUTION DU NOMBRE D'OFFRES SUR UN AN

Évolution des offres déposées à France Travail par secteur d'activité (NAF17)



## Les métiers qui enregistrent les plus forts volumes d'offres

| Code ROME | Libellé des métiers                           | Offres cumul 3 mois |
|-----------|---|---------------------|
| 1         | G1803 Service en restauration                 | 21                  |
| 2         | G1601 Chef / cheffe de cuisine                | 20                  |
| 3         | K1207 Intervention socioéducative             | 17                  |
| 4         | J1501 Soins d'hygiène, de confort du patient  | 17                  |
| 5         | G1703 Réception en hôtellerie                 | 13                  |
| 6         | I1203 Maintenance des bâtiments et des locaux | 11                  |
| 7         | G1207 Animation d'activités sportives         | 10                  |
| 8         | M1607 Secrétariat                             | 10                  |
| 9         | G1502 Personnel polyvalent d'hôtellerie       | 9                   |
| 10        | J1506 Soins infirmiers généralistes           | 9                   |

■ Évolution annuelle cumul de janvier 2023 à mars 2024

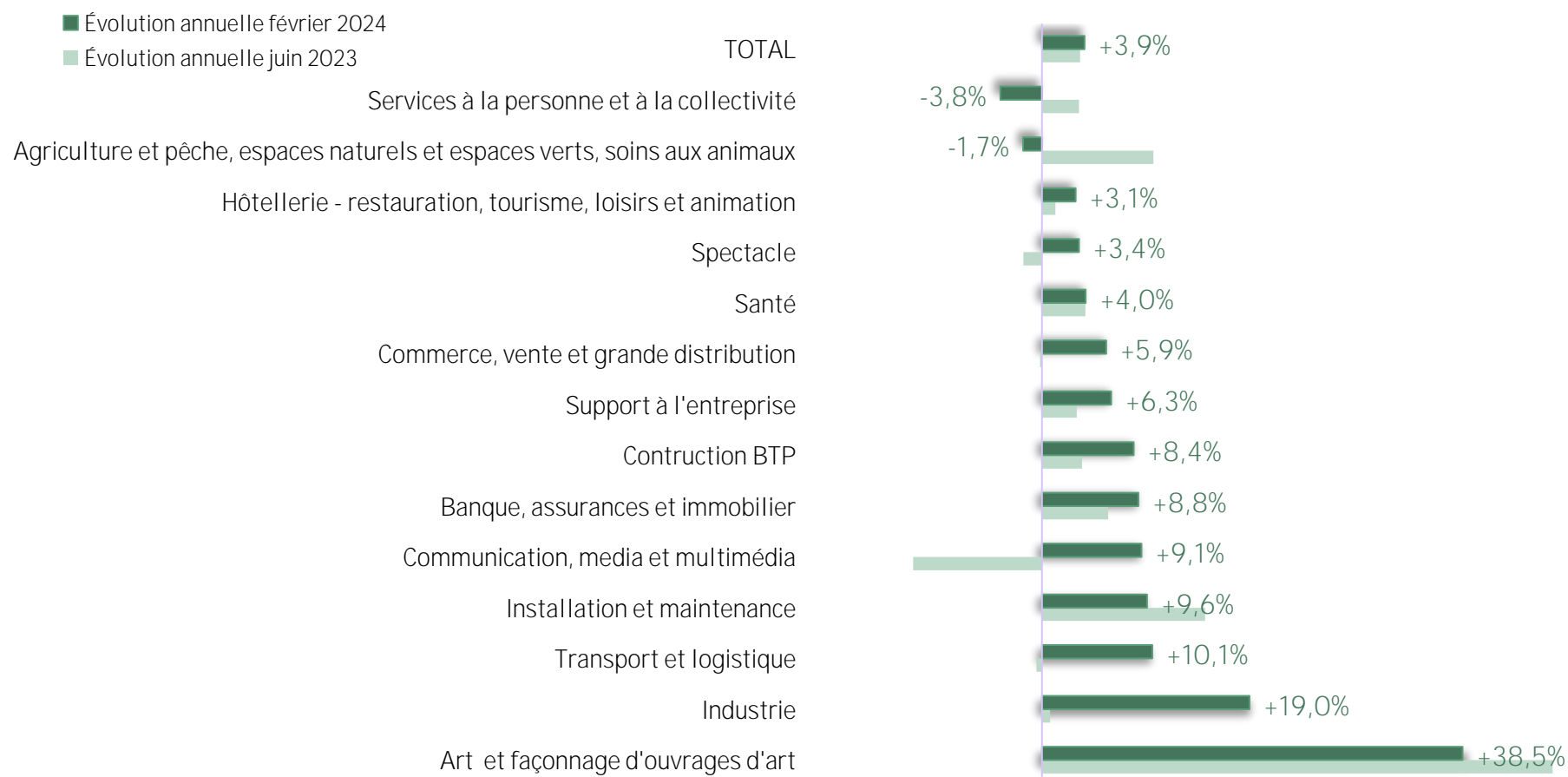
■ Évolution annuelle cumul d'avril à juin 2023

(offres) : Nombre d'offres enregistrées sur le dernier trimestre

Seuls les secteurs enregistrant au dernier trimestre au moins 10 offres et représentant 1% des offres collectées par France Travail sur ce territoire sont affichés.

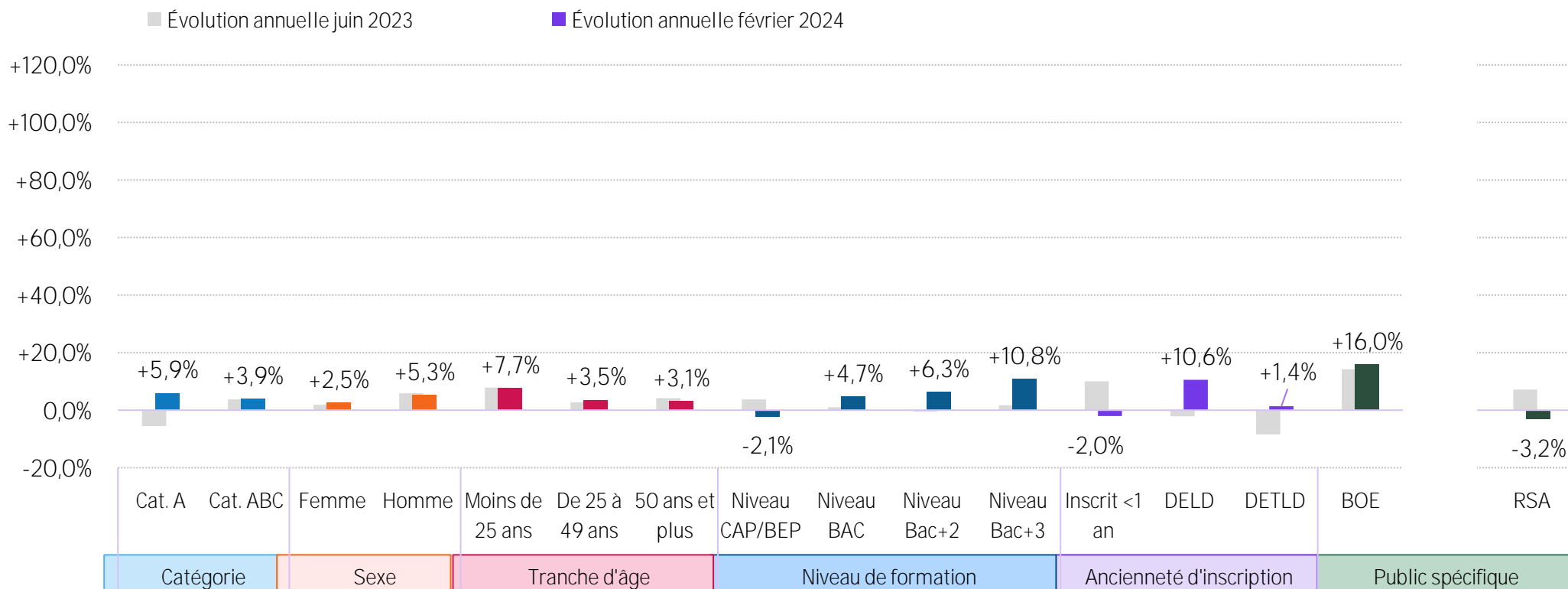
# PROGRESSION DE LA DEMANDE D'EMPLOI DANS LA MAJORITÉ DES DOMAINES PROFESSIONNELS

Évolution annuelle du nombre de demandeurs d'emploi cat ABC par domaine de métiers recherchés



# DES ÉVOLUTIONS DE LA DEMANDE D'EMPLOI SUR UN AN QUI DIFFÈRENT D'UN PUBLIC À L'AUTRE

Évolution annuelle du nombre de demandeurs d'emploi par public spécifique



BOE : Bénéficiaire de l'Obligation d'Emploi  
 QPV : Résident en Quartier Prioritaire de la Ville  
 RSA : Bénéficiaire du Revenu de Solidarité Active  
 DELD : Demandeur d'Emploi de Longue Durée  
 DETLD : Demandeur d'Emploi de Très Longue Durée

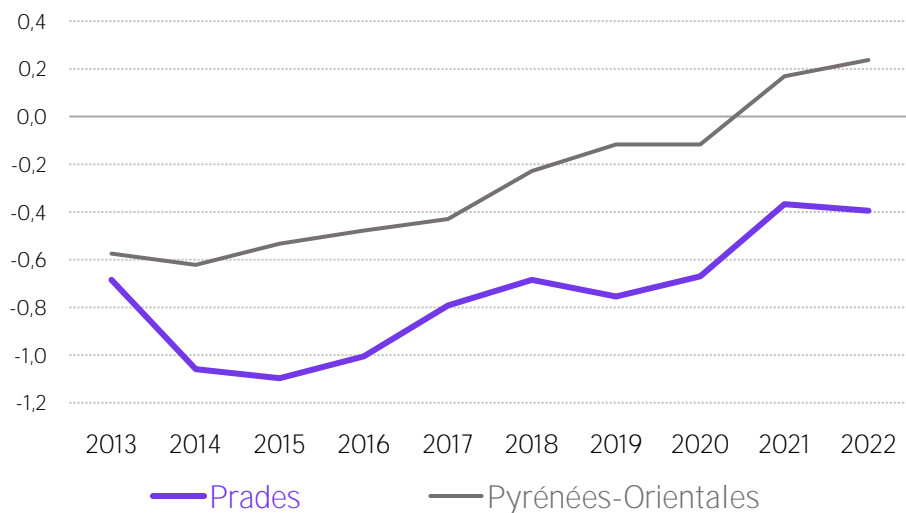


# LES TENSIONS SUR LE MARCHÉ DU TRAVAIL

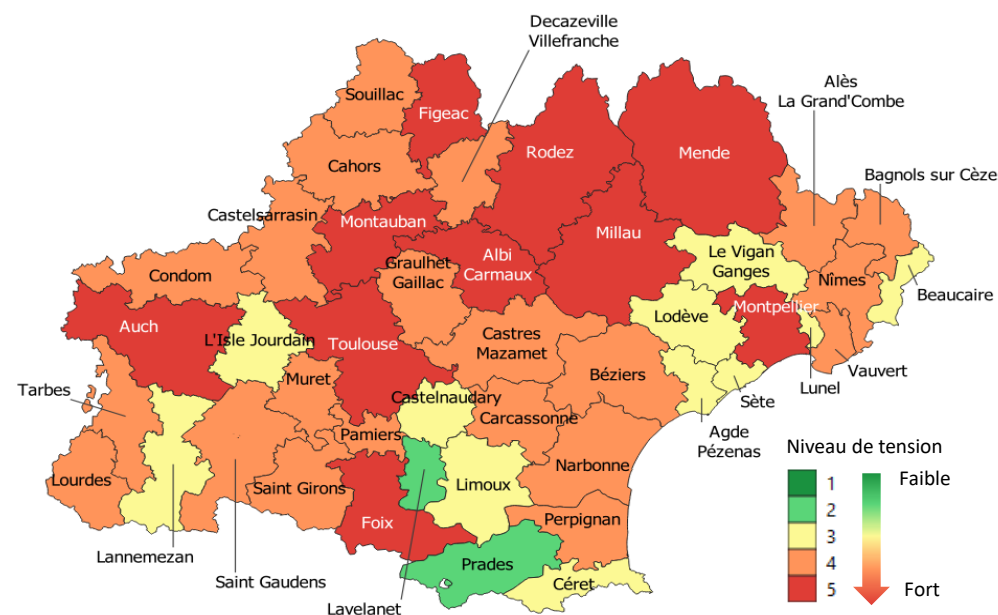
# ACCOMPAGNER LES RECRUTEMENTS SUR LES MÉTIERS EN TENSION

Entre 2021 et 2022, les tensions sur le bassin d'emploi de Prades sont restées stables et se situent en 2022 à -0,4, en dessous de la tension moyenne du département (0,2).

## Évolution de l'indicateur de tension



## DES TENSIONS PLUS MARQUÉES D'UN TERRITOIRE À L'AUTRE



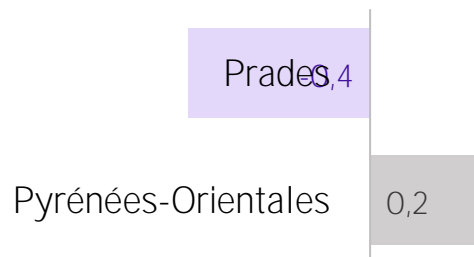
### UN INDICATEUR COMPOSITE POUR MESURER LES TENSIONS SUR LE MARCHÉ DU TRAVAIL

Il prend en compte pour chaque métier :

- ✓ le niveau des **difficultés de recrutement** anticipées par les employeurs
- ✓ les **offres rapportées au nombre de demandeurs d'emploi**
- ✓ la **facilité qu'ont les demandeurs d'emploi à sortir des listes** de Pôle emploi.

Ces composantes comptent respectivement pour 50%, 30% et 20% de l'indicateur synthétique.

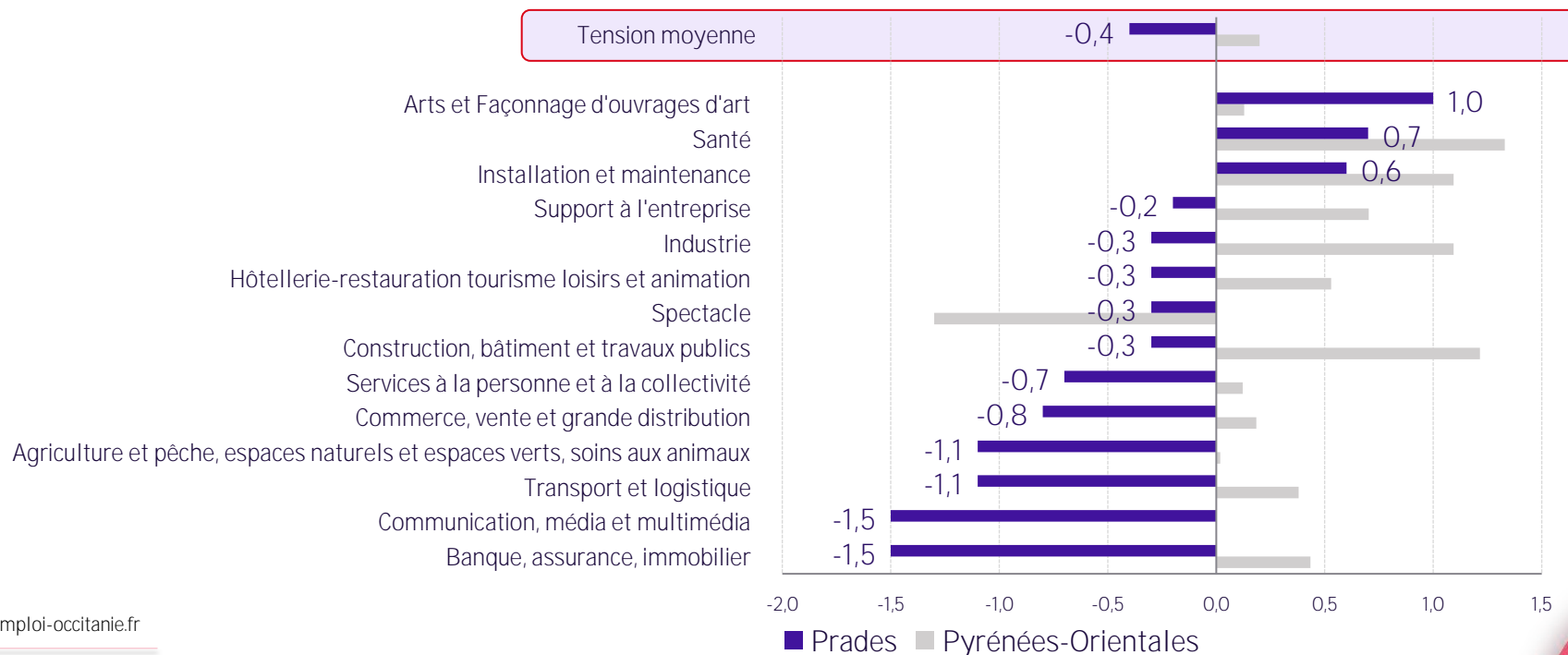
# DES TENSIONS PLUS PRÉSENTES SUR CERTAINES FAMILLES DE MÉTIERS



En 2022, parmi les 14 familles de métiers, 8 présentent une tension au-dessus ou égale à la tension moyenne du territoire.

Le domaine ' Arts et Façonnage d'ouvrages d'art ' arrive en tête des familles de métiers où les tensions sont les plus prégnantes avec une tension à 1,0 (Pyrénées-Orientales : 0,1).

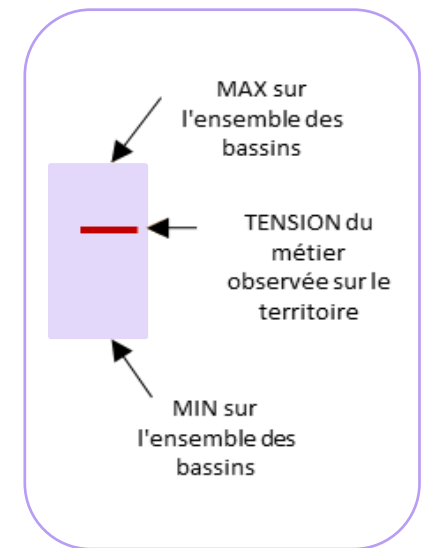
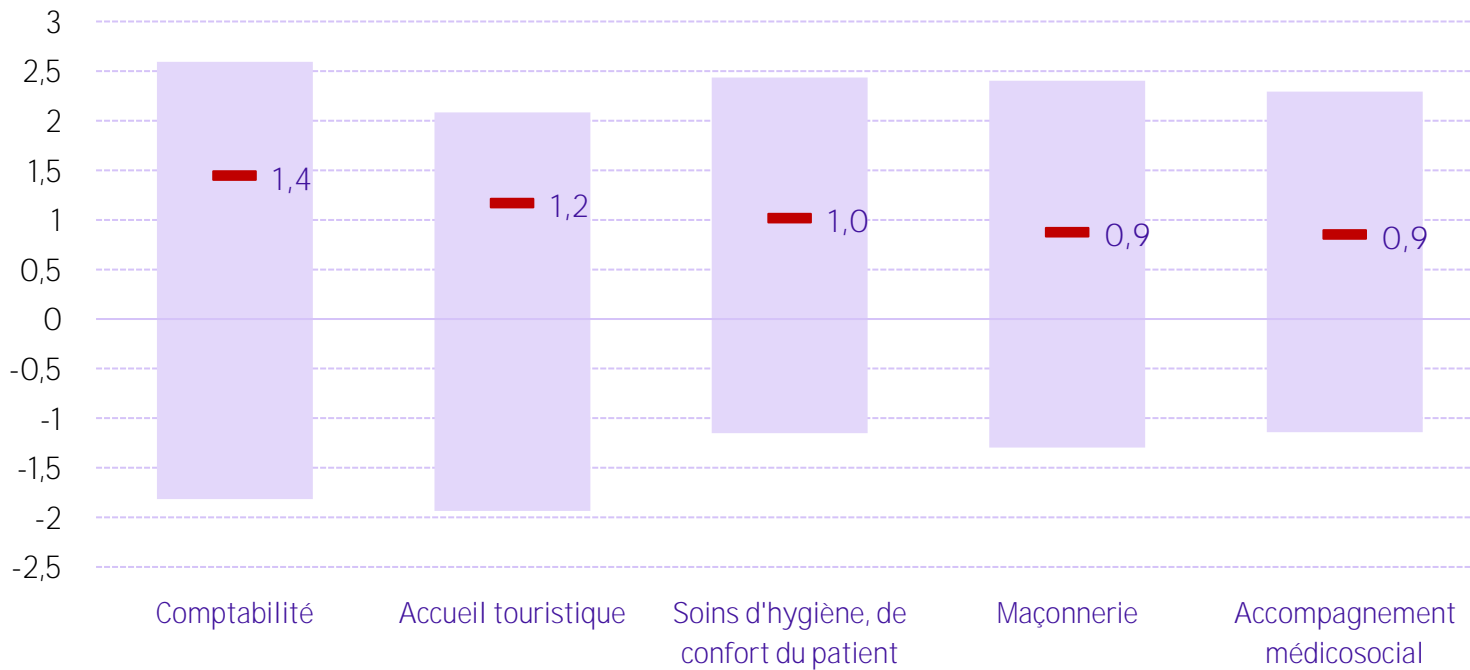
Tension par famille de métiers en 2022



L'indicateur de tension peut prendre des valeurs positives comme négatives, une tension négative traduisant un défaut de tension au regard de la France et sur plusieurs années.

# LA TENSION D'UN MÉTIER PEUT ÊTRE TRÈS DIFFÉRENTE D'UN TERRITOIRE À L'AUTRE

Graduation de la tension sur les 5 premiers métiers



**AIDE À LA LECTURE :**  
 L'indicateur de tension pour le métier 'Comptabilité' s'échelonne de -1,8 à 2,6 sur l'ensemble des bassins d'emploi de la région et s'élève à 1,4 sur le territoire étudié.

Avertissement : L'indicateur de tension peut prendre des valeurs positives comme négatives, une tension négative traduisant un manque de tension au regard de la France et sur plusieurs années.



[WWW.OBSERVATOIRE-EMPLOI-OCCITANIE.FR](http://WWW.OBSERVATOIRE-EMPLOI-OCCITANIE.FR)

Pour connaître et analyser le marché du travail régional



Études & analyses du marché du travail



Accès aux données locales

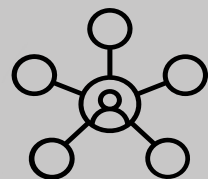


STATÉO, « les stats en vidéo »



[DATAEMPLOI.POLE-EMPLOI.FR](http://DATAEMPLOI.POLE-EMPLOI.FR)

Pour décrypter le marché du travail sur les territoires et guider les prises de décision et d'action en faveur de l'emploi



# ANNEXE

## DÉTAIL DE LA DEMANDE D'EMPLOI PAR PUBLICS SPÉCIFIQUES

# PROFIL DES DEMANDEURS D'EMPLOI Cat ABC

## LES JEUNES (moins de 25 ans)

Données à fin février 2024

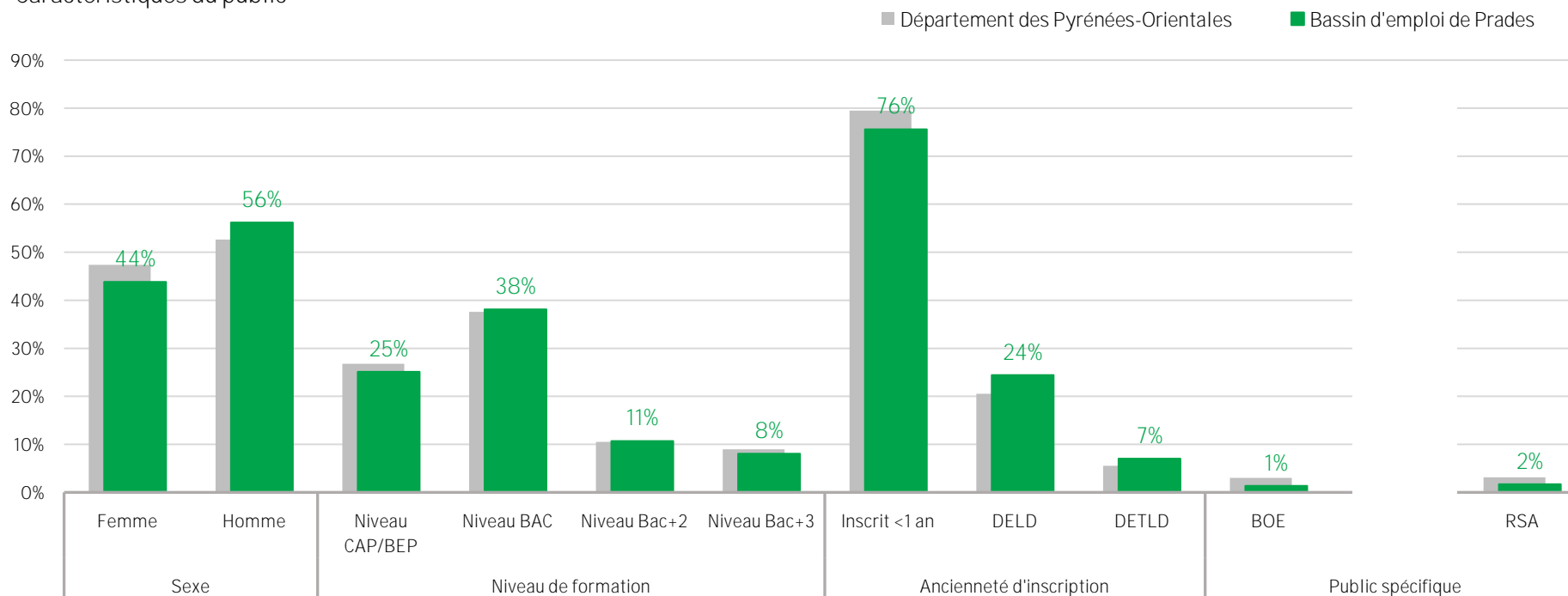
Evolution sur un an

**12%**  
des demandeurs d'emploi en cat ABC du territoire ont moins de 25 ans

**598** demandeurs d'emploi JEUNES inscrits en cat. ABC  
dont **62%** en catégorie A (368)

**+7,7%** en catégorie ABC  
**+10,2%** en catégorie A

### Caractéristiques du public



# PROFIL DES DEMANDEURS D'EMPLOI Cat ABC

## LES SENIORS (50 ans et plus)

Données à fin février 2024

Evolution sur un an

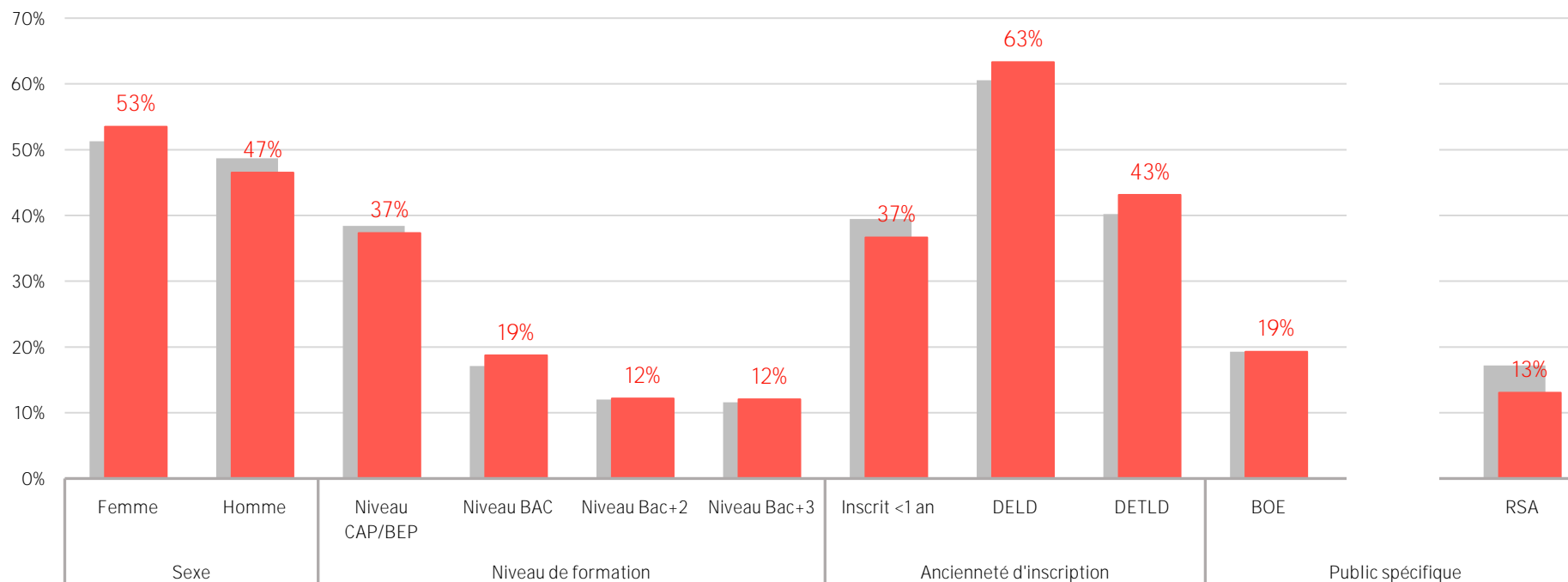
**32%**  
des demandeurs d'emploi en cat ABC du territoire sont SENIORS

**1 576** demandeurs d'emploi SENIORS inscrits en cat. ABC  
dont **59%** en catégorie A (934)

**+3,1%** en catégorie ABC  
**+4,5%** en catégorie A

### Caractéristiques du public

■ Département des Pyrénées-Orientales ■ Bassin d'emploi de Prades



# LES INSCRITS DEPUIS PLUS D'UN AN À FRANCE TRAVAIL (DELD)

Données à fin février 2024

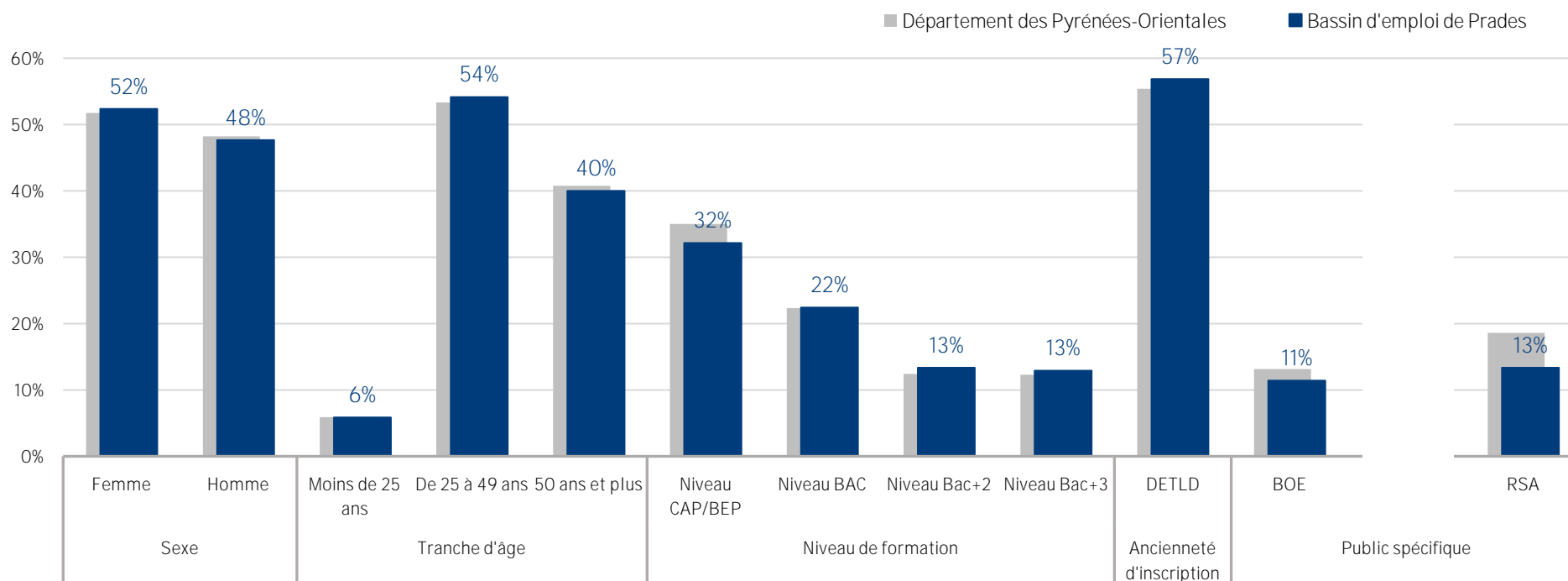
Evolution sur un an

**50%**  
des demandeurs d'emploi en cat ABC du territoire sont DELD

**2 495** demandeurs d'emploi DELD inscrits en cat. ABC  
dont **51%** en catégorie A (1 280)

**+10,6%** en catégorie ABC  
**+13,8%** en catégorie A

## Caractéristiques du public



## PROFIL DES DEMANDEURS D'EMPLOI Cat ABC

# LES INSCRITS DEPUIS PLUS DE 2 ANS À FRANCE TRAVAIL (DETLD)

Données à fin février 2024

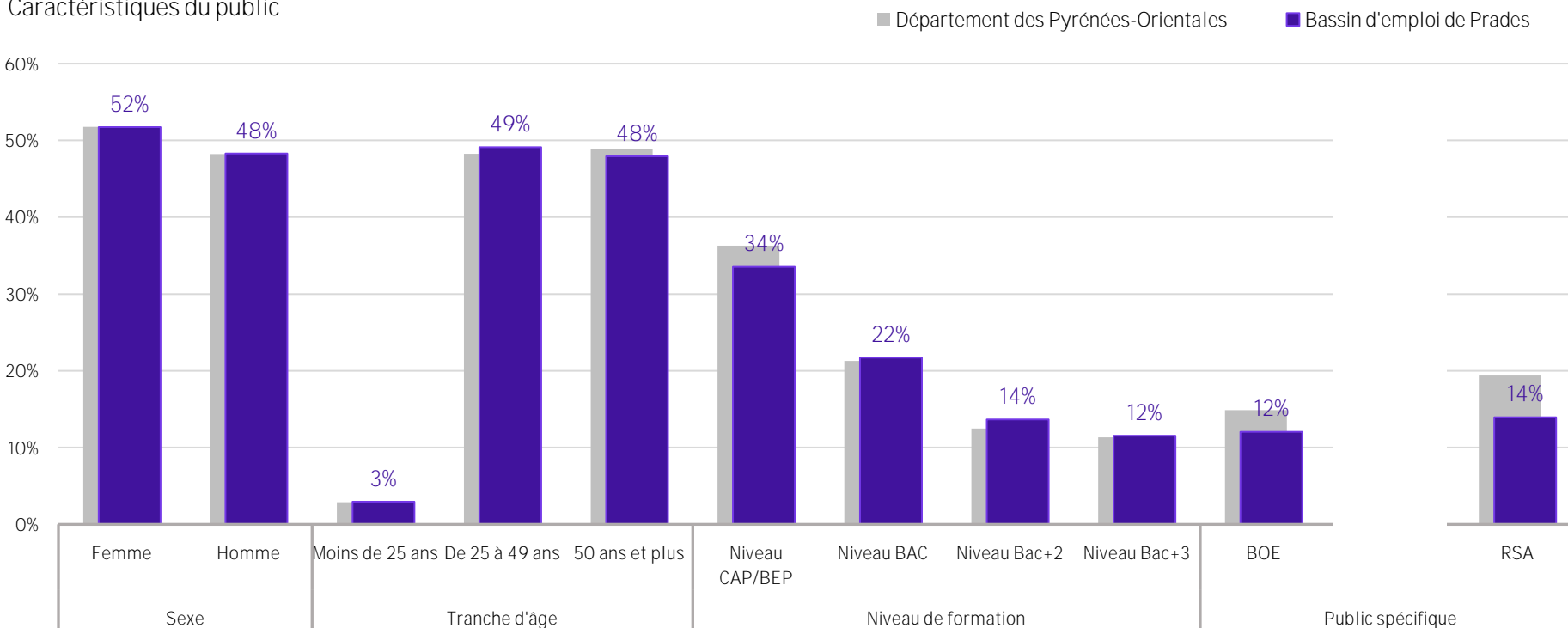
Evolution sur un an

**28%**  
des demandeurs d'emploi en cat ABC du territoire sont DETLD

**1 419** demandeurs d'emploi DETLD inscrits en cat. ABC  
dont **49%** en catégorie A (693)

**+1,4%** en catégorie ABC  
**+3,7%** en catégorie A

Caractéristiques du public



# LES CADRES

Données à fin février 2024

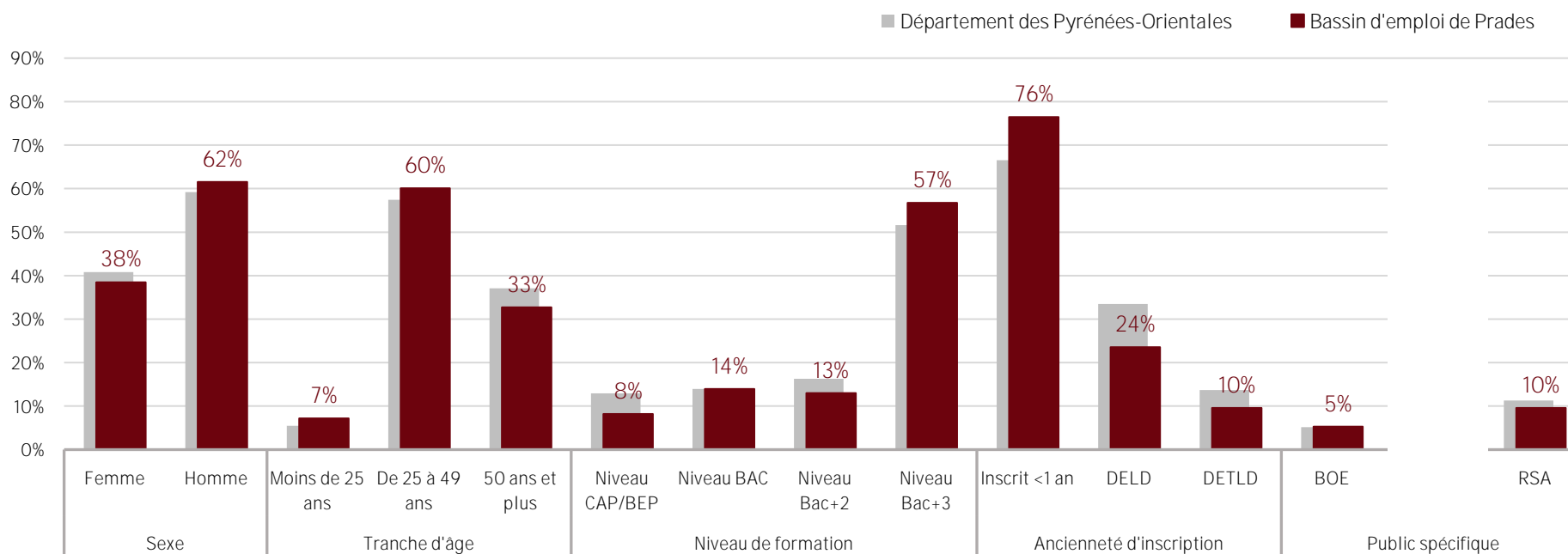
Evolution sur un an

**4%**  
des demandeurs d'emploi en cat ABC du territoire sont cadres

**208** demandeurs d'emploi Cadres inscrits en cat. ABC  
dont **59%** en catégorie A (122)

**+45,5%** en catégorie ABC  
**+50,6%** en catégorie A

## Caractéristiques du public



# PROFIL DES DEMANDEURS D'EMPLOI Cat ABC

## LES BÉNÉFICIAIRES DU REVENU DE SOLIDARITÉ ACTIVE (RSA)

Données à fin février 2024

Evolution sur un an

**14%**  
des demandeurs d'emploi en cat ABC du territoire sont bénéficiaires du RSA

**698** demandeurs d'emploi RSA inscrits en cat. ABC  
dont **77%** en catégorie A (535)

**-3,2%** en catégorie ABC  
**-7,8%** en catégorie A

### Caractéristiques du public

■ Département des Pyrénées-Orientales ■ Bassin d'emploi de Prades

