

PRÉSENTATION DU BASSIN D'EMPLOI DE CASTELSARRASIN



SOMMAIRE



CARACTÉRISTIQUES
SOCIO-DÉMOGRAPHIQUES




DYNAMISME & OFFRES
D'EMPLOI



TENSIONS SUR LE
MARCHÉ DU TRAVAIL



WWW.OBSERVATOIRE-EMPLOI-OCCITANIE.FR



CARACTÉRISTIQUES SOCIO-DÉMOGRAPHIQUES

CROISSANCE DÉMOGRAPHIQUE

LA CROISSANCE DÉMOGRAPHIQUE PROGRESSE SUR LES SIX DERNIÈRES ANNÉES



au 1er janvier 2020

- ✓ 90 650 habitants
- ✓ 38 720 actifs (15-64 ans)
(40 actifs supplémentaires chaque année)

Le taux d'activité est de :

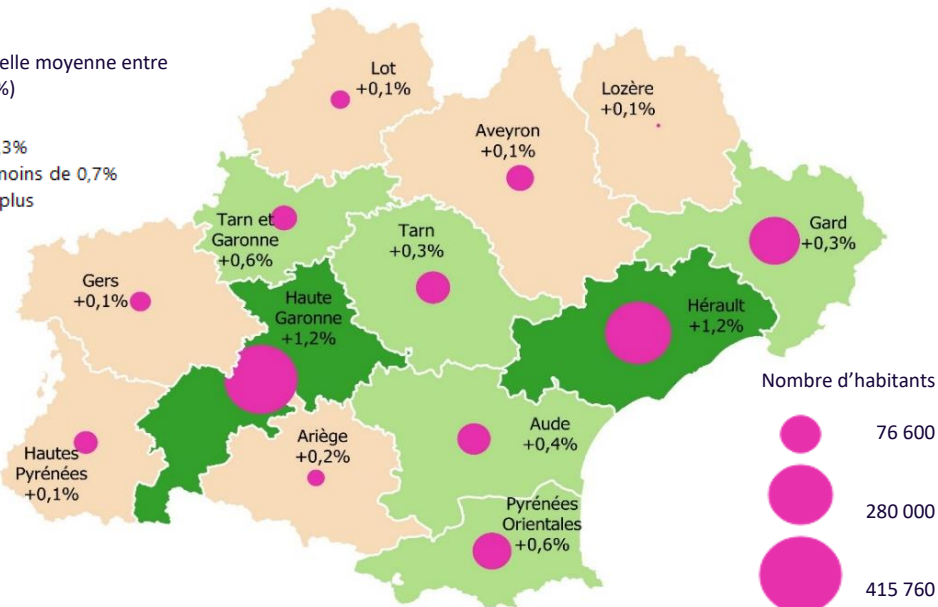
74% pour la population en âge de travailler

Le taux d'activité des jeunes de moins de 25 ans atteint 43% et celui des seniors 55%.

Nombre d'habitants et évolution annuelle moyenne par département

Évolution annuelle moyenne entre 2014 et 2020 (%)

- Moins de 0,3%
- de 0,3% à moins de 0,7%
- De 0,7% et plus



UN TERRITOIRE TRÈS ATTRACTIF

Évolution sur les six dernières années

450 habitants supplémentaires chaque année

+0,5% entre 2014 et 2020
+0,6% entre 2014 et 2020 dans le Tarn-et-Garonne

Une croissance essentiellement portée par un solde migratoire élevé

+0,6% solde migratoire (arrivées - départs)

-0,1% solde naturel (naissances - décès)

La Haute-Garonne et l'**Hérault** portent 44% de la croissance démographique régionale

TAUX DE CHÔMAGE

Une zone d'emploi avec un taux de chômage plus élevé que celui du département du Tarn-et-Garonne



au 4e trimestre 2023

Taux de chômage de la zone d'emploi de Castelsarrasin - Moissac

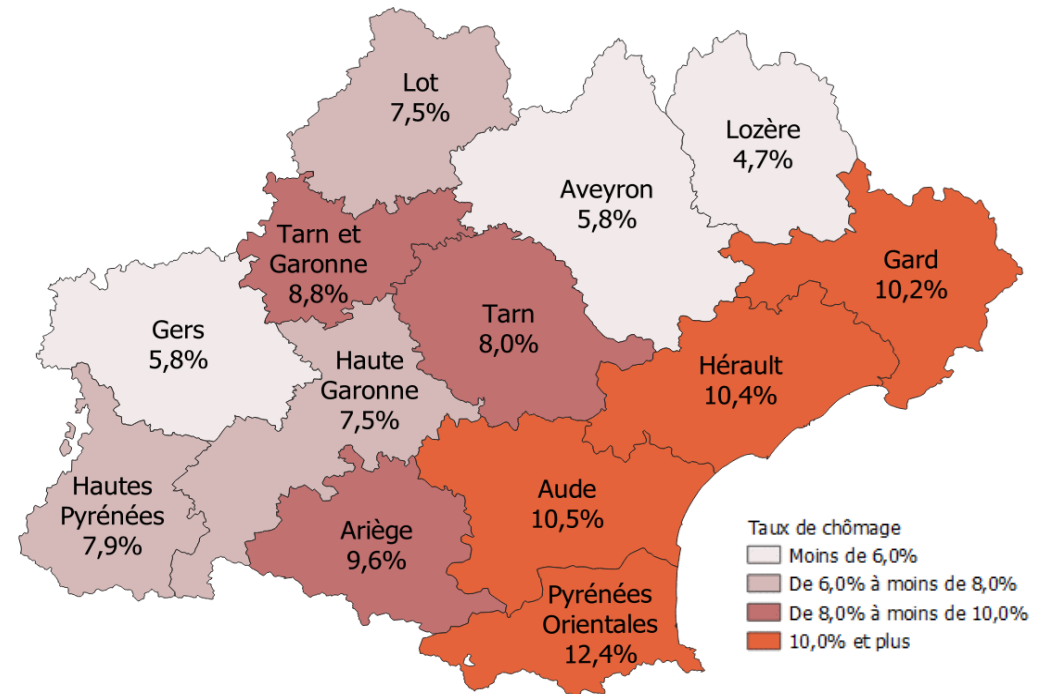
11,3%

au 4e trimestre 2023

Occitanie 8,9%

France métro. 7,3%

De fortes disparités selon les départements



PROFIL DES DEMANDEURS D'EMPLOI (cat ABC)

50% des demandeurs d'emploi en catégories ABC sont inscrits depuis plus d'un an à France Travail



Données à fin février 2024

9 640

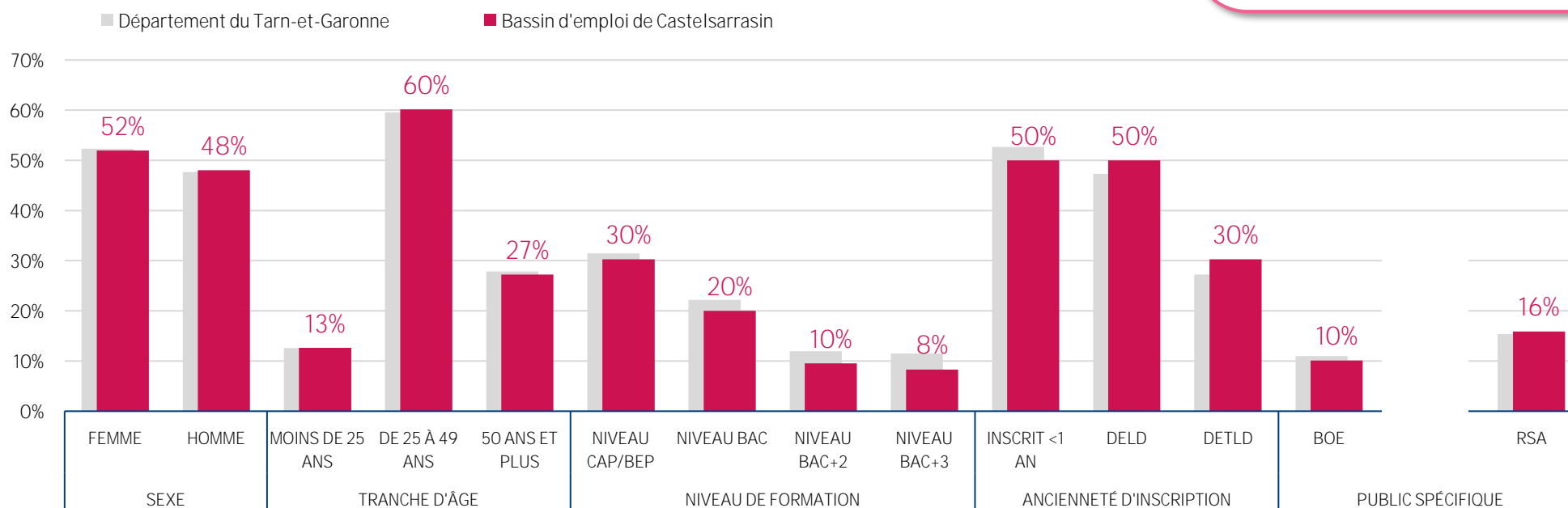
demandeurs d'emploi inscrits en catégorie ABC

37,7% de la DEFM ABC du département

dont 58%

en catégorie A (5 590)

Répartition par public de la DEFM cat ABC



Source : France Travail STMT - février 2024

DEFM (les Demandeurs d'Emploi en Fin de Mois) : personnes qui sont inscrites à France Travail

- Catégorie A : ... disponibles et sans emploi.
- Catégorie B : ...en recherche active, disponibles et ayant exercé une activité réduite courte (≤ 78h) au cours du mois
- Catégorie C : ... en recherche active, disponibles et ayant exercé une activité réduite longue (> 78h) au cours du mois

DELD : Demandeur d'Emploi de Longue Durée

DETLD : Demandeur d'Emploi de Très Longue Durée

BOE : Bénéficiaire de l'Obligation d'Emploi

QPV : Résident en Quartier Prioritaire de la Ville

RSA : Bénéficiaire du Revenu de Solidarité Active

observatoire-emploi-occitanie.fr



POUR EN SAVOIR +
Consultez les productions en ligne sur l'observatoire Suivi trimestriel des territoires Fiches publics spécifiques



LE RETOUR À L'EMPLOI PASSE SOUVENT PAR UNE MOBILITÉ



La mobilité géographique, une composante essentielle de la recherche d'emploi

→ **51%** des demandeurs d'emploi retrouvent un emploi **dans le bassin d'emploi où ils résident**

→ **34%** dans un autre territoire de la région

→ **14%** hors de la région

Réalisé à partir du distancier METRIC de l'Insee et portant sur 3 006 reprises d'emploi sur le territoire en 2018

Des parcours professionnels moins linéaires

(Données régionales)

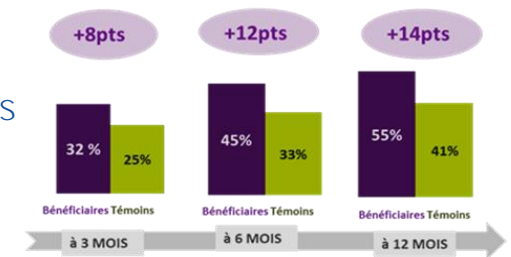


✓ 50% des demandeurs d'emploi retrouvent un emploi dans un domaine professionnel différent de celui de l'emploi recherché

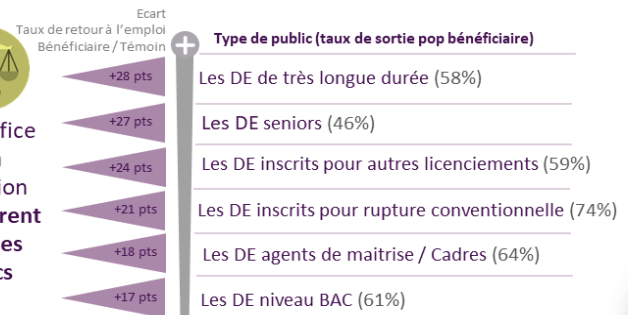
(Pôle emploi - Éclairages et synthèses n°73 - Juillet 2022)

✓ La formation pour accompagner les transitions professionnelles

TAUX DE RETOUR À L'EMPLOI



Le bénéfice de la formation est différent selon les publics



(source : France Travail Occitanie « La formation des DE, un tremplin vers l'emploi » - Juin 2019)

DES PUBLICS INÉGAUX FACE À LA REPRISE D'EMPLOI

Le taux de reprise d'emploi mesure l'accès au retour à l'emploi par mois des demandeurs d'emploi inscrits sur les listes de France Travail.

Ce taux permet d'identifier les publics qui s'insèrent le plus facilement dans l'emploi et les publics les plus fragiles dans leur insertion professionnelle.

8,7%

Taux de reprise d'emploi mensuel moyen

sur le bassin d'emploi de Castelsarrasin
de janvier 2023 à décembre 2023

8,7% sur le département du Tarn-et-

✓ L'âge, 1^{er} facteur discriminant

Le taux de reprise d'emploi des seniors est plus de 2 fois moins élevé que celui des jeunes

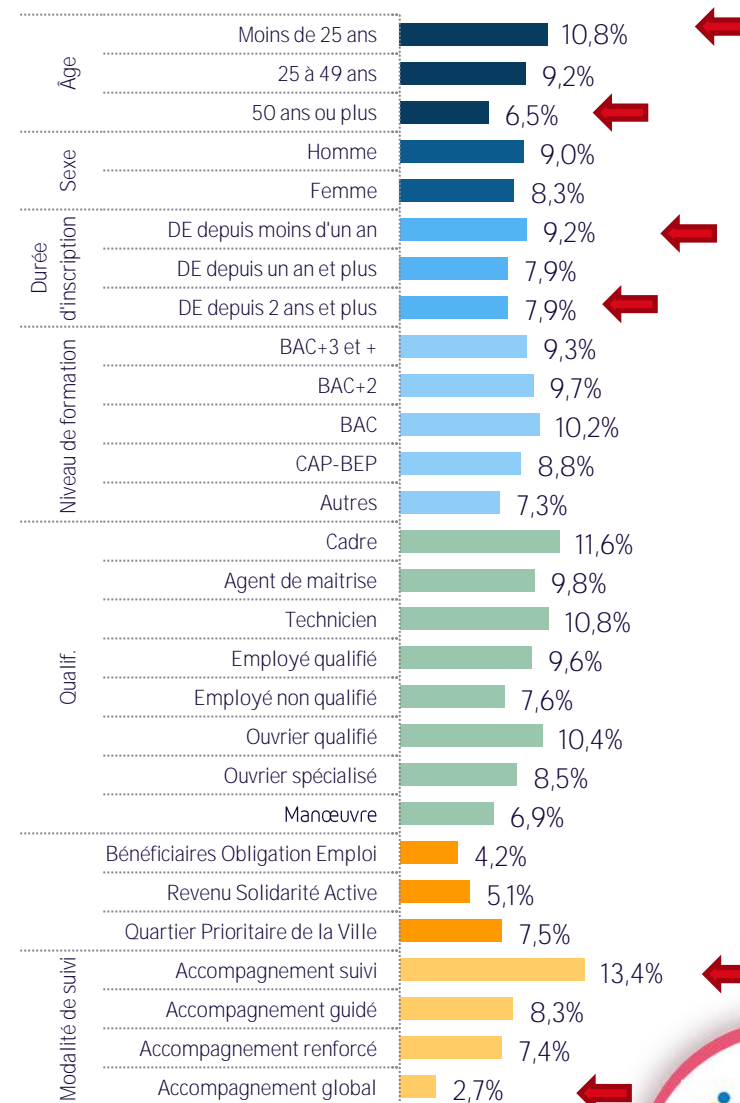
✓ L'ancienneté d'inscription joue également un rôle important

Plus le demandeur d'emploi est inscrit durablement, plus son taux de reprise d'emploi est faible.

L'indicateur de durée de chômage est plus élevé que sur le département du Tarn-et-Garonne.

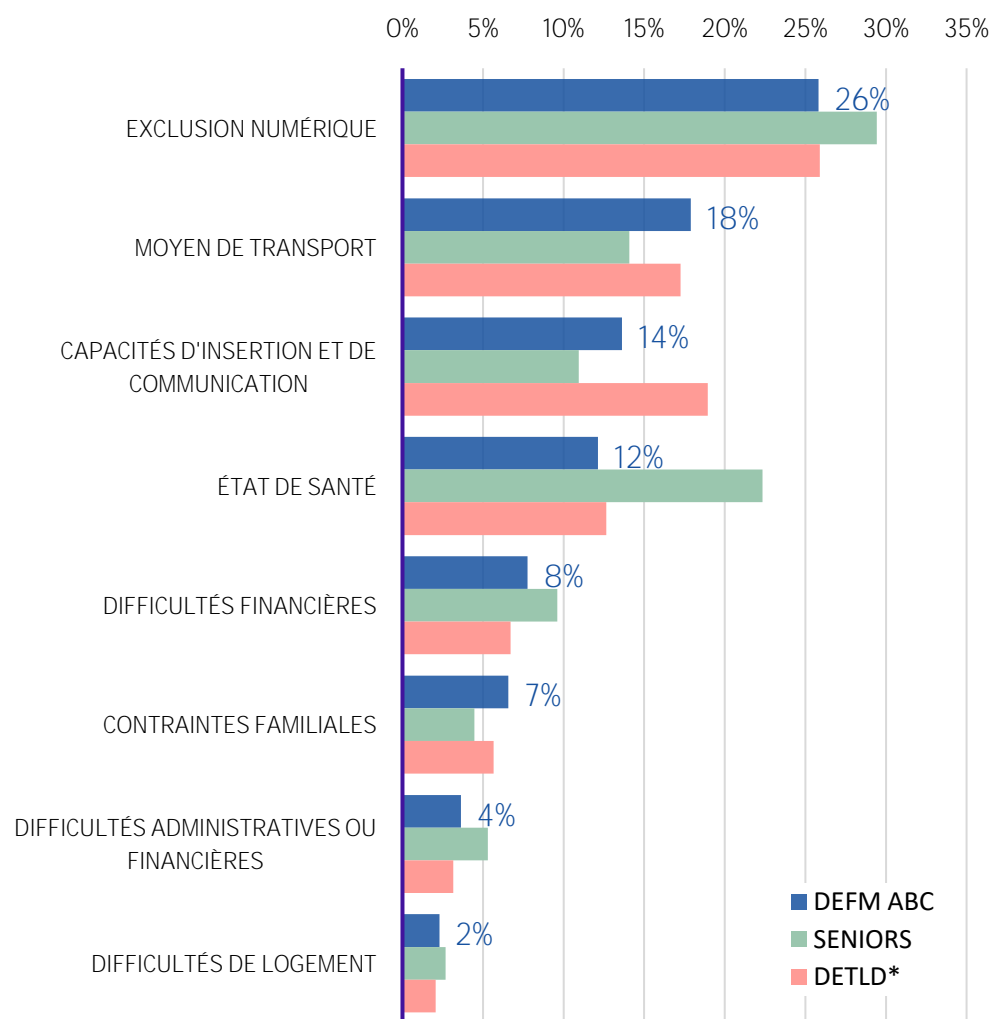
Il s'établit à 420 jours sur le bassin d'emploi de Castelsarrasin contre 373 sur le département du Tarn-et-Garonne au 3^e trimestre 2023.

Taux de reprise d'emploi mensuel selon les caractéristiques des demandeurs d'emploi



51% DES DEMANDEURS D'EMPLOI ONT AU MOINS UN FREIN PÉRIPHÉRIQUE À L'EMPLOI

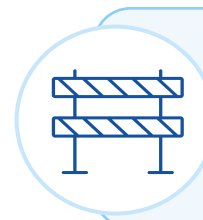
44% sur le département du Tarn-et-Garonne



Source : France Travail STMT - février 2024

* DETLD : Demandeurs D'emploi de Très longue Durée (inscrits > 2 ans)

Les freins périphériques à l'emploi sont des contraintes de différentes natures touchant les demandeurs d'emploi. Ils traduisent les difficultés non professionnelles entravant le retour à l'emploi.



1^{er} frein périphérique à l'emploi :
l'exclusion numérique

Des freins davantage marqués pour les Seniors



observatoire-emploi-occitanie.fr

POUR EN SAVOIR +
Consultez les productions en ligne sur l'observatoire
Suivi trimestriel des territoires
Fiches publics spécifiques

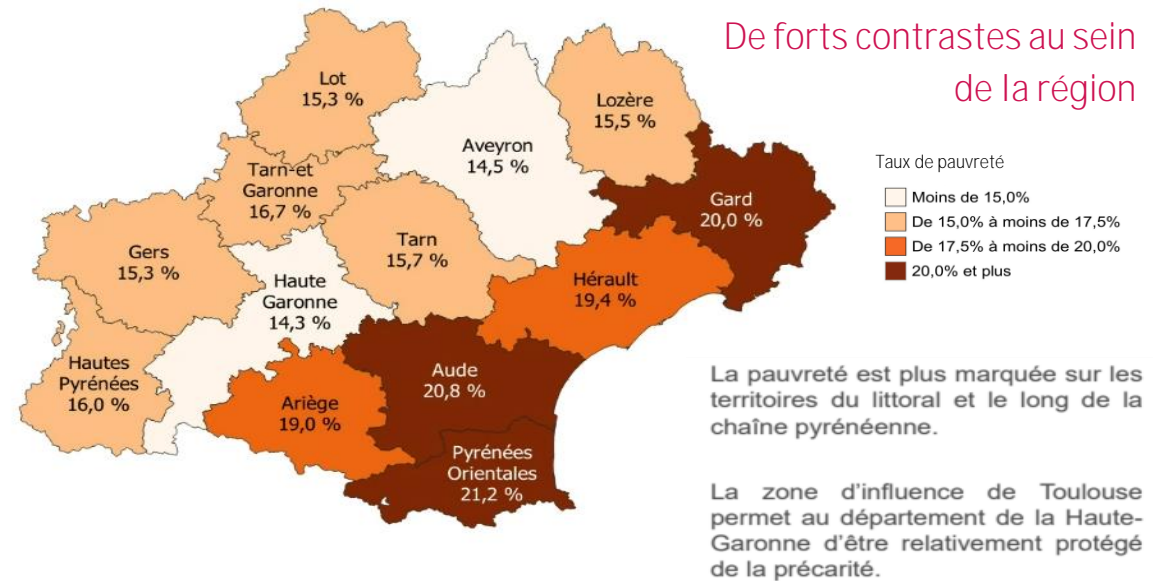


UN TAUX DE PAUVRETÉ DANS LE DÉPARTEMENT PLUS FAIBLE QU'EN RÉGION

- ✓ Dans le Tarn-et-Garonne, 16,7% des habitants vivent sous le seuil de pauvreté.
- ✓ En Occitanie, ce taux est de 17,5%.

Taux de pauvreté : part des habitants vivant dans un ménage dont le niveau de vie est inférieur au seuil de pauvreté (France métropolitaine : 1 158 € par mois en 2021)

Source : INSEE, FILOSOFI 2021



Bassin d'emploi de Castelsarrasin

5 700 DEMANDEURS D'EMPLOI INDEMNISÉS

à fin décembre 2023

- ✓ **72,7%** demandeurs d'emploi indemnisables au titre de l'Assurance chômage et de la solidarité
- ✓ **13 mois**, durée moyenne d'indemnisation

1 660€ Salaire moyen de référence brut des demandeurs d'emploi venant s'inscrire à France Travail

Source : France Travail



1 100€ d'allocation mensuelle moyenne versée aux allocataires indemnisés au titre de l'Assurance chômage

530€ d'allocation mensuelle moyenne versée aux allocataires indemnisés au titre de la solidarité

Sur un an (d'octobre 2022 à septembre 2023), France Travail Occitanie a versé plus de



DYNAMISME & **OFFRES D'EMPLOI**

AUGMENTATION DE L'EMPLOI SALARIÉ EN 2022



Données au 31 décembre 2022

13 430

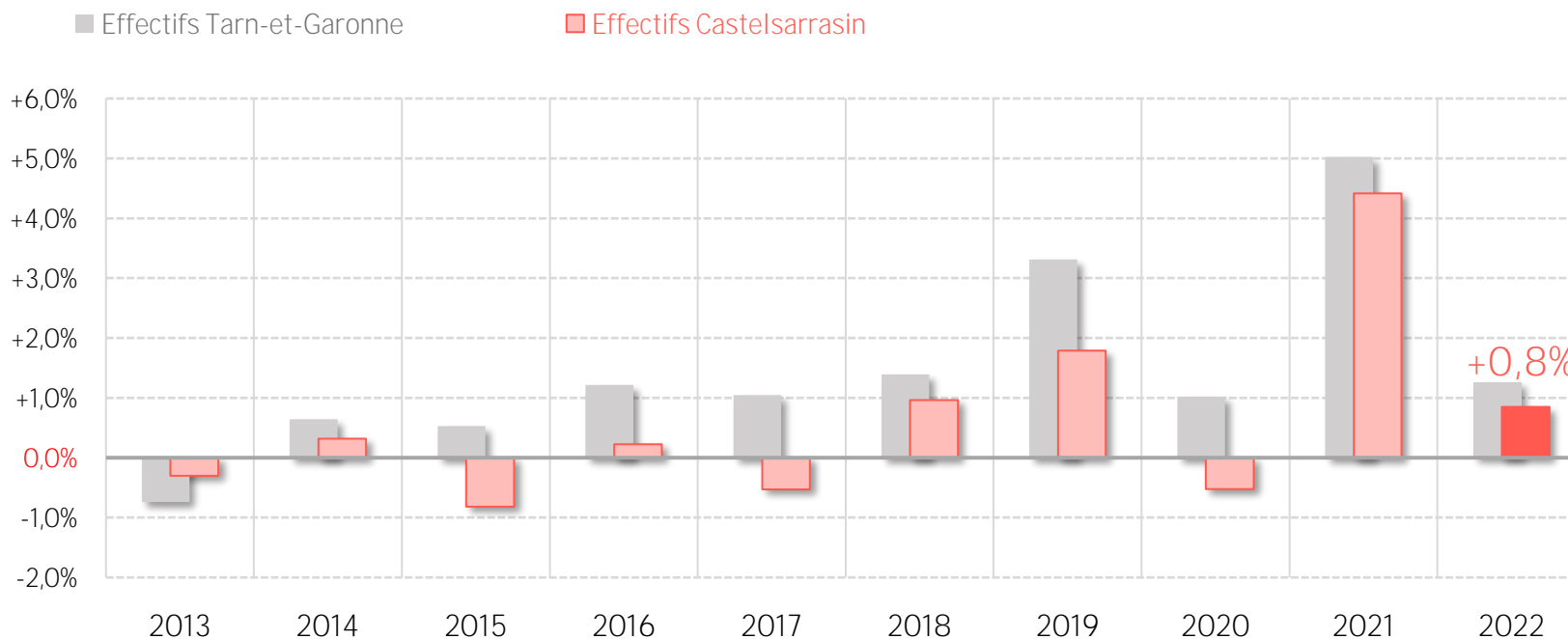
salariés dans le bassin d'emploi
de Castelsarrasin

Evolution sur un an

+0,8%
+110 emplois
Bassin d'emploi de
Castelsarrasin

+1,3%
dans le Tarn-et-Garonne

Évolution de l'emploi salarié sur 10 ans

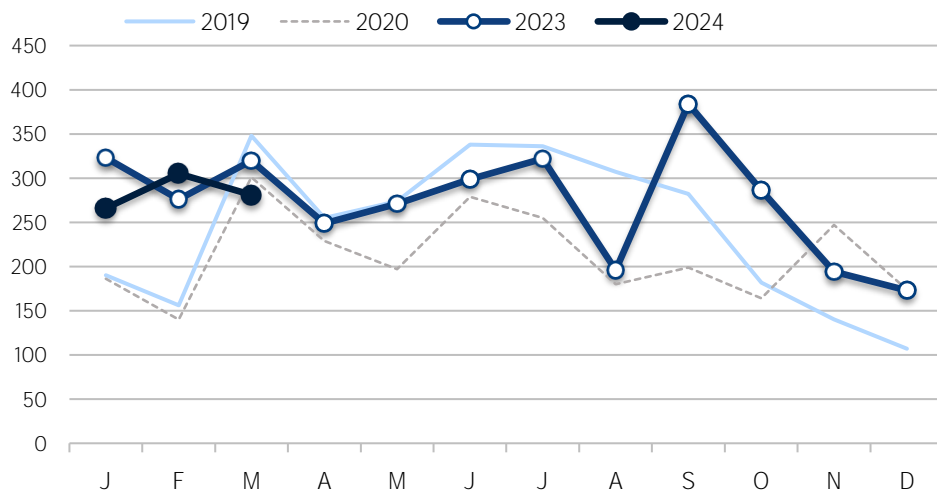


Source : AcoSS - Emploi salarié / traitement par France Travail Occitanie

SITUATION DU MARCHÉ DU TRAVAIL

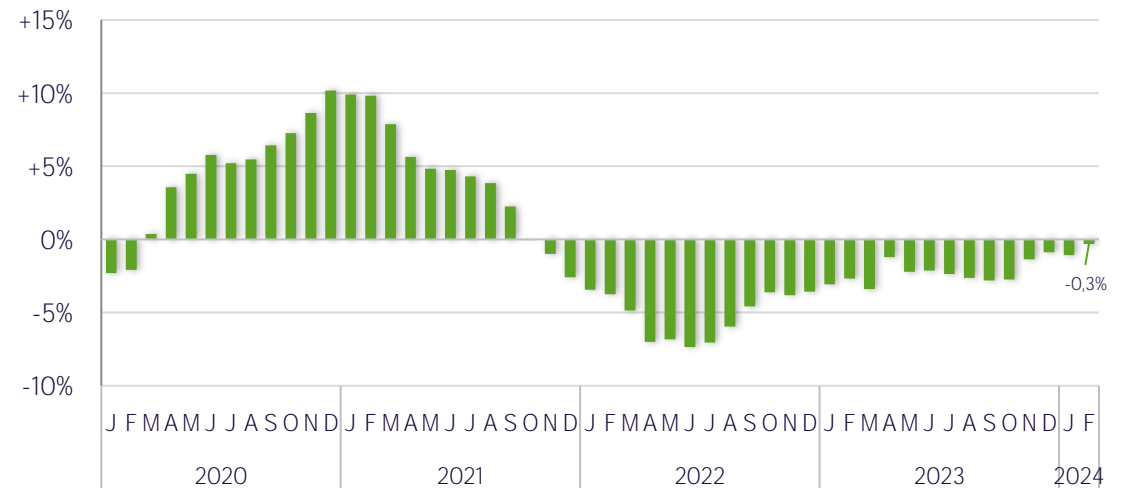
RECU DES OFFRES DÉPOSÉES À FRANCE TRAVAIL SUR UN AN TRAVAIL SUR UN AN

Historique du nombre d'offres d'emploi déposées à France Travail



LA DEMANDE D'EMPLOI EN DIMINUTION SUR UN AN

Historique des évolutions annuelles de la demande d'emploi (catégories ABC)



Cumul de janvier 2024 à mars 2024

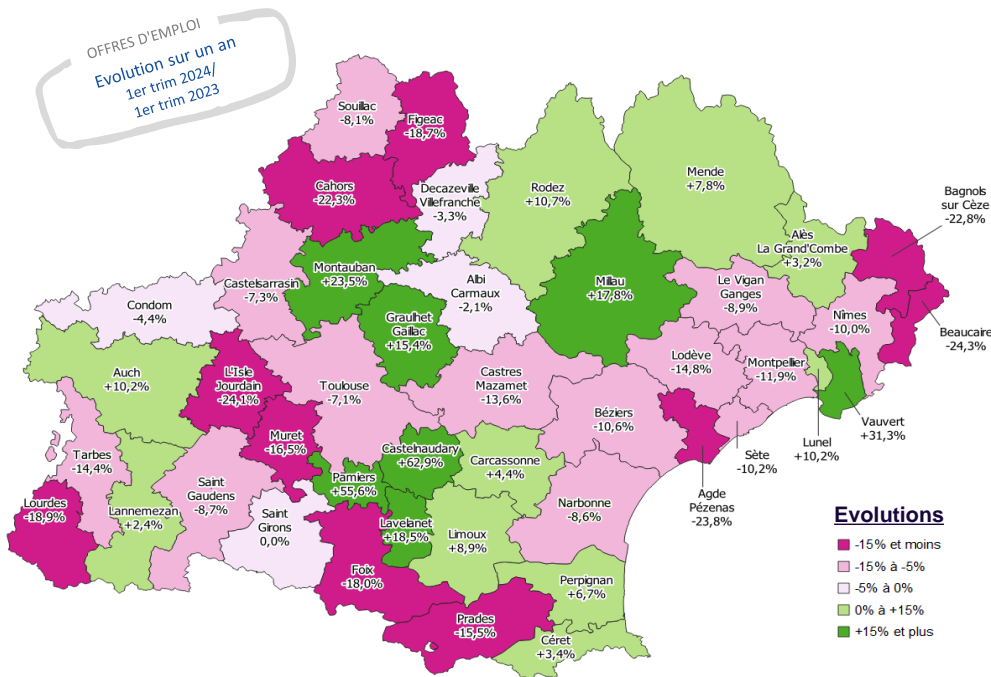
850 offres enregistrées
-7,3% sur un an
 15,1% dans le Tarn-et-Garonne
+22,8% avant crise sanitaire (2019)

Données à fin février 2024

Cat ABC	Cat A
9 640 demandeurs d'emploi inscrits	5 590
-0,3% sur un an	+0,3%
+0,4% avant crise sanitaire (2019)	-3,7%

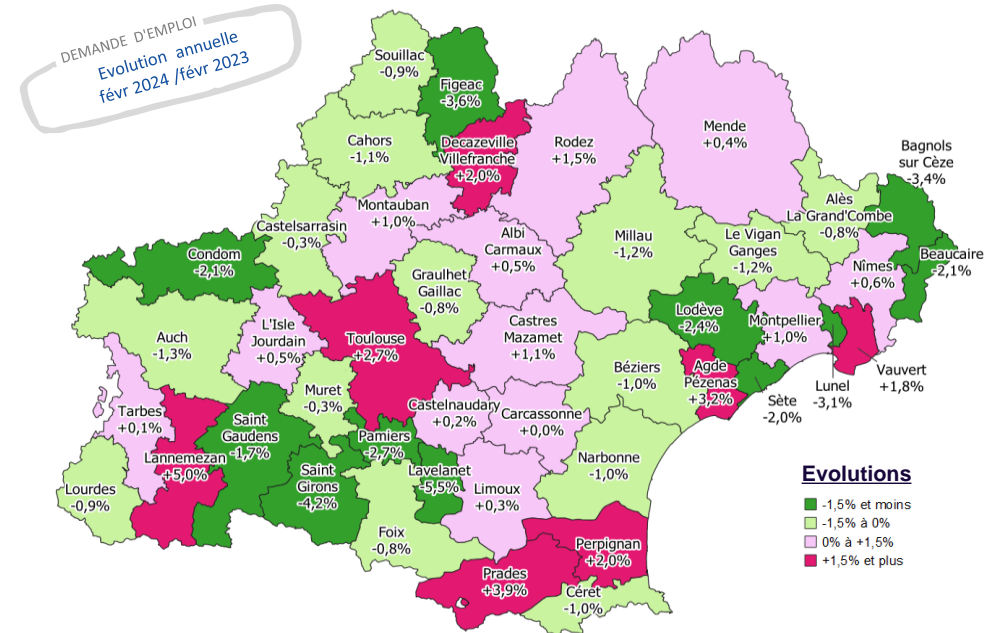
DES DYNAMIQUES HÉTÉROGÈNES SELON LES TERRITOIRES

ÉVOLUTION DES OFFRES D'EMPLOI DÉPOSÉES À FRANCE TRAVAIL



ÉVOLUTION DE LA DEMANDE D'EMPLOI

EN CAT ABC



observatoire-emploi-occitanie.fr

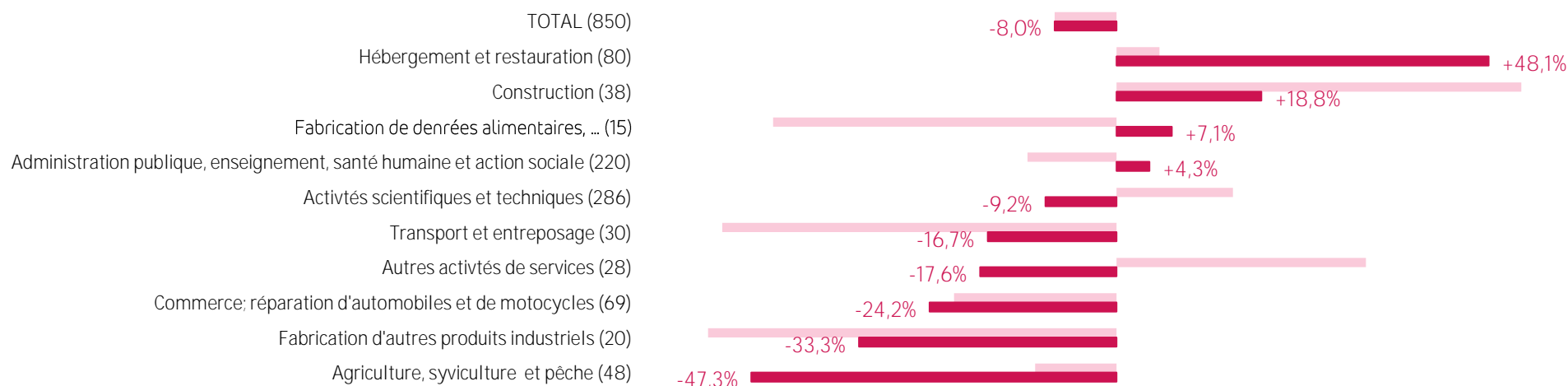


POUR EN SAVOIR +
DIAG' FLASH
en ligne sur l'observatoire



LA MAJORITÉ DES SECTEURS ENREGISTRE UNE DIMINUTION DU NOMBRE D'OFFRES SUR UN AN

Évolution des offres déposées à France Travail par secteur d'activité (NAF17)



Les métiers qui enregistrent les plus forts volumes d'offres

Code ROME	Libellé des métiers	Offres cumul 3 mois
1	N1103 Magasinage et préparation de commandes	41
2	J1501 Soins d'hygiène, de confort du patient	40
3	N4101 Conduite de transport de marchandises sur longue distance	28
4	K2204 Nettoyage de locaux	24
5	G1803 Service en restauration	23
6	J1506 Soins infirmiers généralistes	23
7	I1503 Intervention en milieux et produits nocifs	21
8	N4103 Conduite de transport en commun sur route	21
9	K1304 Services domestiques	21
10	G1601 Chef / cheffe de cuisine	20

■ Évolution annuelle cumul de janvier 2023 à mars 2024

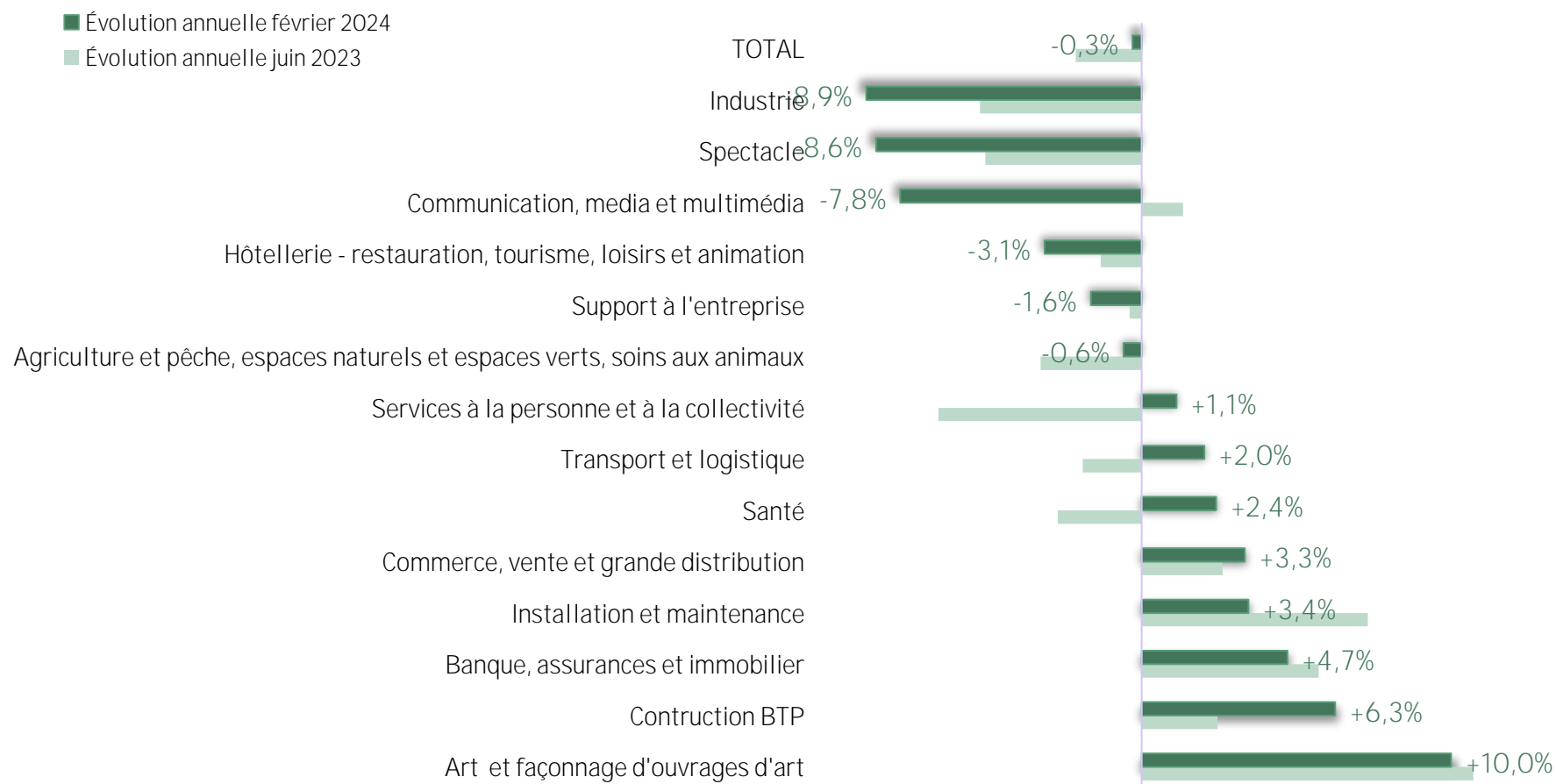
■ Évolution annuelle cumul d'avril à juin 2023

(offres) : Nombre d'offres enregistrées sur le dernier trimestre

Seuls les secteurs enregistrant au dernier trimestre au moins 10 offres et représentant 1% des offres collectées par France Travail sur ce territoire sont affichés.

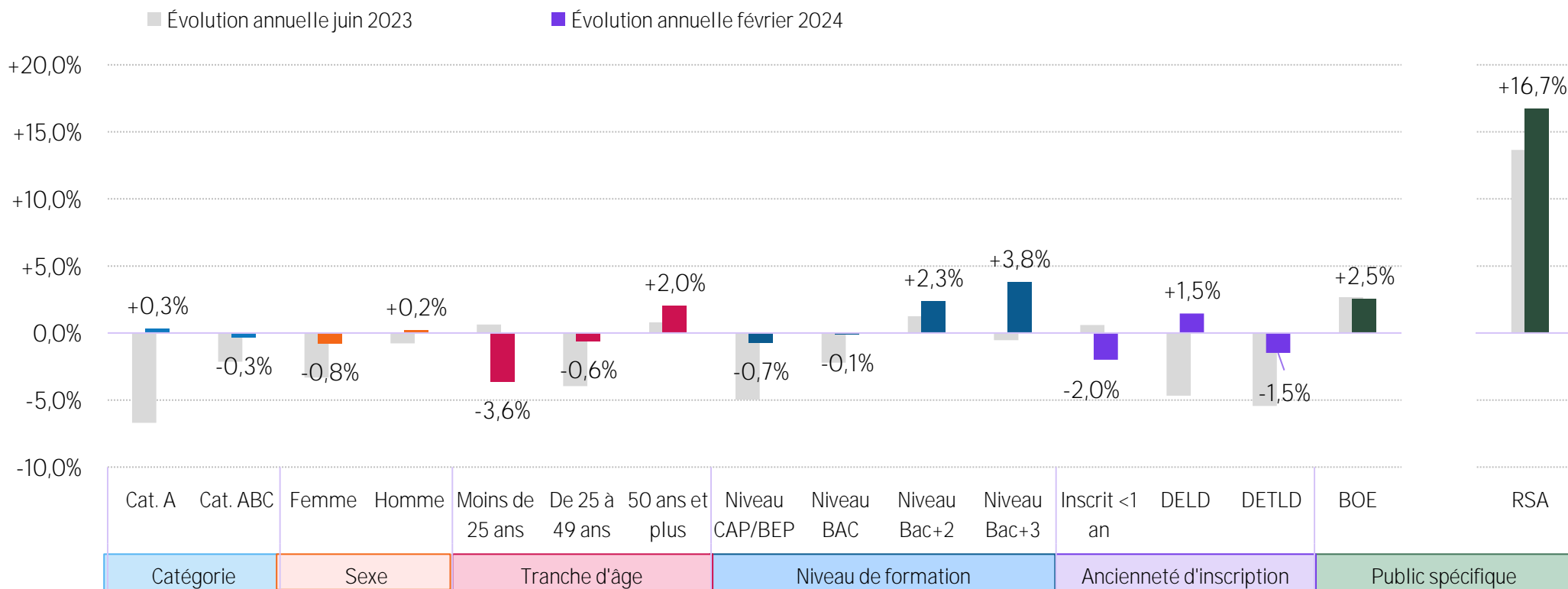
PROGRESSION DE LA DEMANDE D'EMPLOI DANS LA MAJORITÉ DES DOMAINES PROFESSIONNELS

Évolution annuelle du nombre de demandeurs d'emploi cat ABC par domaine de métiers recherchés



DES ÉVOLUTIONS DE LA DEMANDE D'EMPLOI SUR UN AN QUI DIFFÈRENT D'UN PUBLIC À L'AUTRE

Évolution annuelle du nombre de demandeurs d'emploi par public spécifique



BOE : Bénéficiaire de l'Obligation d'Emploi
 QPV : Résident en Quartier Prioritaire de la Ville
 RSA : Bénéficiaire du Revenu de Solidarité Active
 DELD : Demandeur d'Emploi de Longue Durée
 DETLD : Demandeur d'Emploi de Très Longue Durée



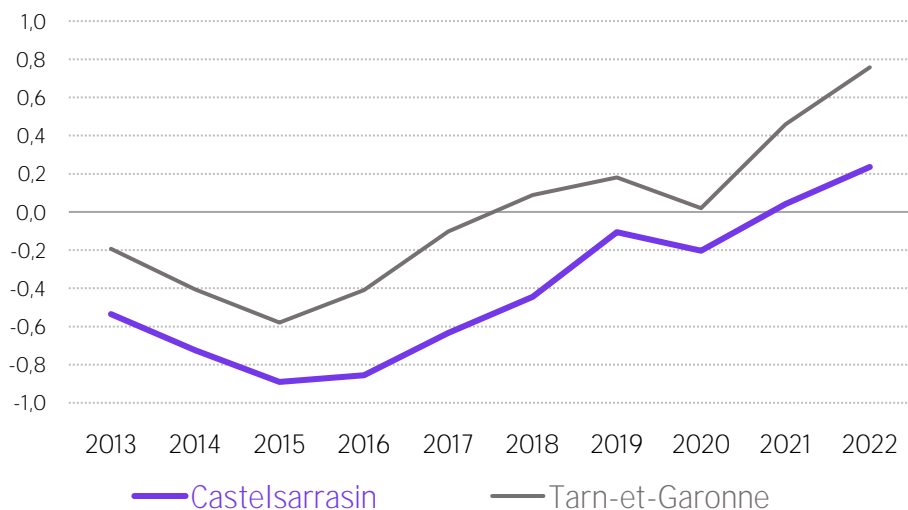


LES TENSIONS SUR LE MARCHÉ DU TRAVAIL

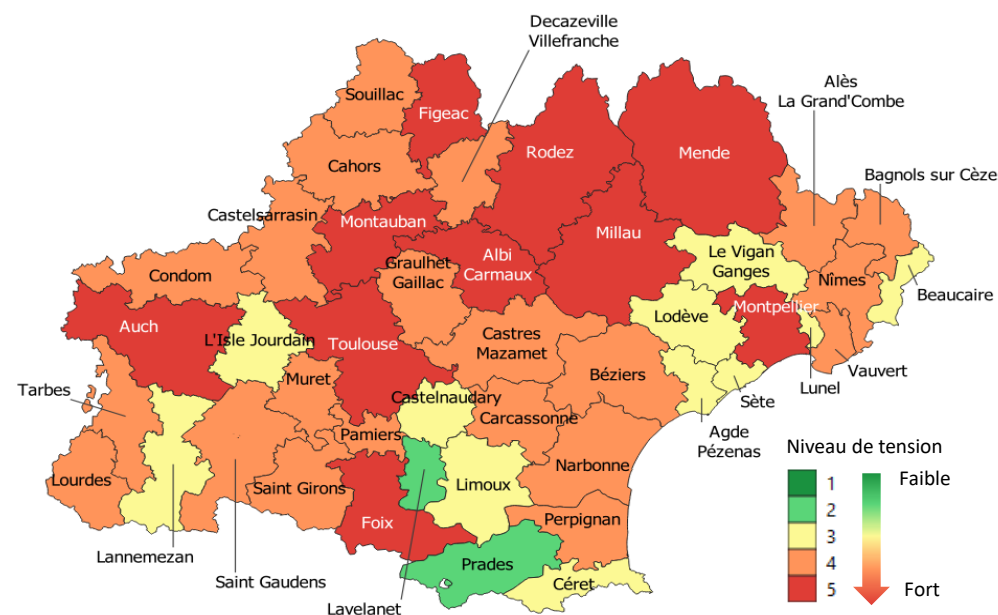
ACCOMPAGNER LES RECRUTEMENTS SUR LES MÉTIERS EN TENSION

Entre 2021 et 2022, les tensions sur le bassin d'emploi de Castelsarrasin sont passées de 0 à 0,2 et se situent en dessous de la tension moyenne du département (0,8).

Évolution de l'indicateur de tension



DES TENSIONS PLUS MARQUÉES D'UN TERRITOIRE À L'AUTRE



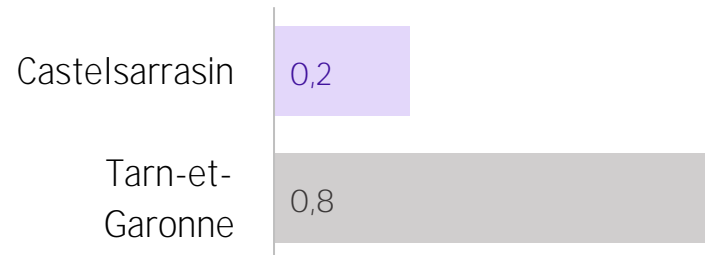
UN INDICATEUR COMPOSITE POUR MESURER LES TENSIONS SUR LE MARCHÉ DU TRAVAIL

Il prend en compte pour chaque métier :

- ✓ le niveau des **difficultés de recrutement** anticipées par les employeurs
- ✓ les **offres rapportées au nombre de demandeurs d'emploi**
- ✓ la **facilité qu'ont les demandeurs d'emploi à sortir des listes** de Pôle emploi.

Ces composantes comptent respectivement pour 50%, 30% et 20% de l'indicateur synthétique.

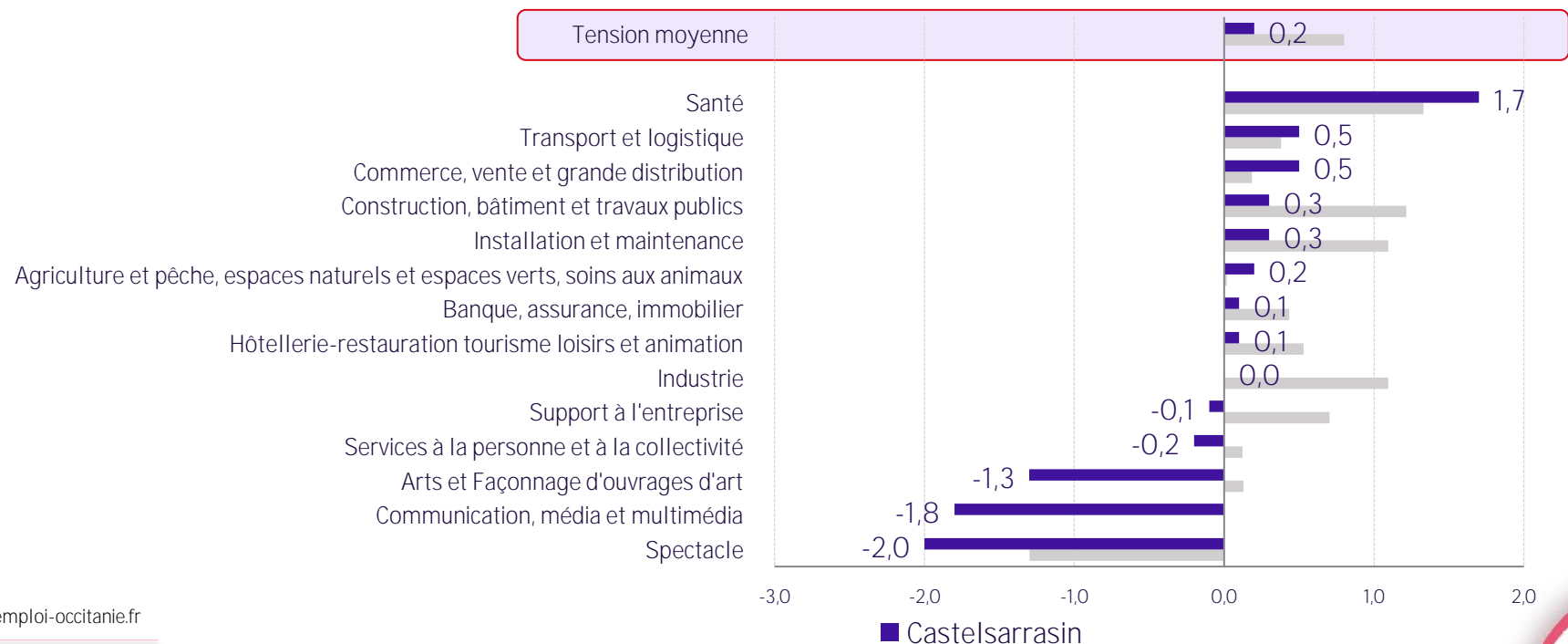
DES TENSIONS PLUS PRÉSENTES SUR CERTAINES FAMILLES DE MÉTIERS



En 2022, parmi les 14 familles de métiers, 6 présentent une tension au-dessus ou égale à la tension moyenne du territoire.

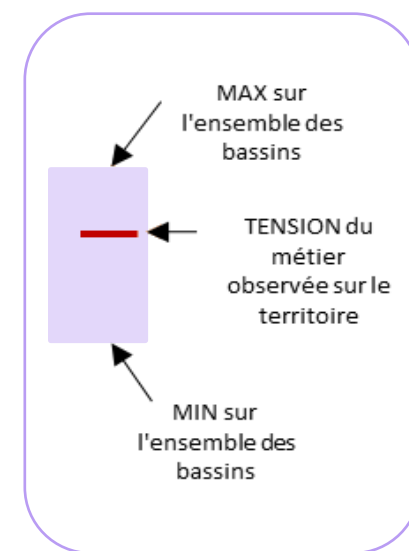
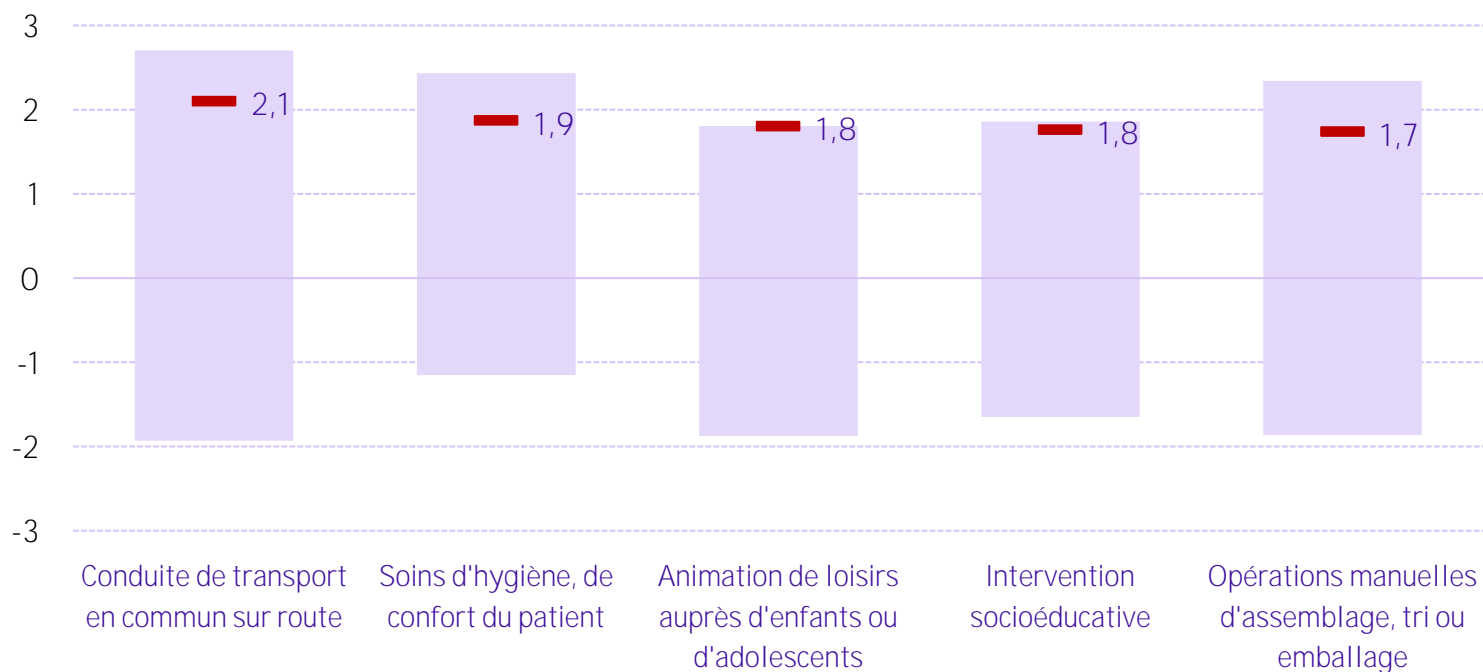
Le domaine ' Santé ' arrive en tête des familles de métiers où les tensions sont les plus prégnantes avec une tension à 1,7 (Tarn-et-Garonne : 1,3).

Tension par famille de métiers en 2022



LA TENSION D'UN MÉTIER PEUT ÊTRE TRÈS DIFFÉRENTE D'UN TERRITOIRE À L'AUTRE

Graduation de la tension sur les 5 premiers métiers



AIDE À LA LECTURE :

L'indicateur de tension pour le métier 'Conduite de transport en commun sur route' s'échelonne de -1,9 à 2,7 sur l'ensemble des bassins d'emploi de la région et s'élève à 2,1 sur le territoire étudié.



WWW.OBSERVATOIRE-EMPLOI-OCCITANIE.FR

Pour connaître et analyser le marché du travail régional



Études & analyses du marché du travail



Accès aux données locales

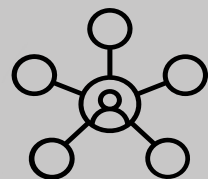


STATÉO, « les stats en vidéo »



DATAEMPLOI.POLE-EMPLOI.FR

Pour décrypter le marché du travail sur les territoires et guider les prises de décision et d'action en faveur de l'emploi



ANNEXE

DÉTAIL DE LA DEMANDE D'EMPLOI PAR PUBLICS SPÉCIFIQUES

PROFIL DES DEMANDEURS D'EMPLOI Cat ABC

LES JEUNES (moins de 25 ans)

Données à fin février 2024

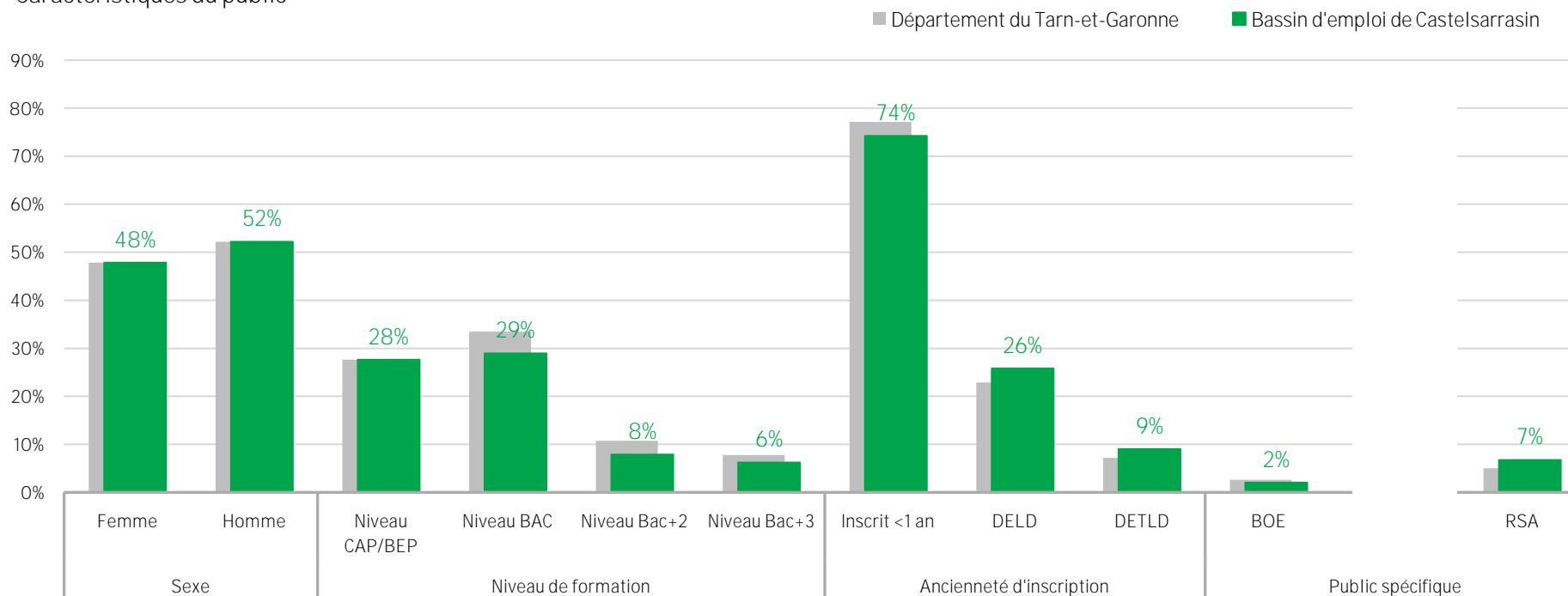
Evolution sur un an

13%
des demandeurs d'emploi en cat ABC du territoire ont moins de 25 ans

1 217 demandeurs d'emploi JEUNES inscrits en cat. ABC
dont **67%** en catégorie A (819)

-3,6% en catégorie ABC
-3,6% en catégorie A

Caractéristiques du public



PROFIL DES DEMANDEURS D'EMPLOI Cat ABC

LES SENIORS (50 ans et plus)

Données à fin février 2024

Evolution sur un an

27%

des demandeurs d'emploi en cat ABC du territoire sont SENIORS

2 623

demandeurs d'emploi SENIORS inscrits en cat. ABC

dont **56%** en catégorie A (1 472)

+2,0%

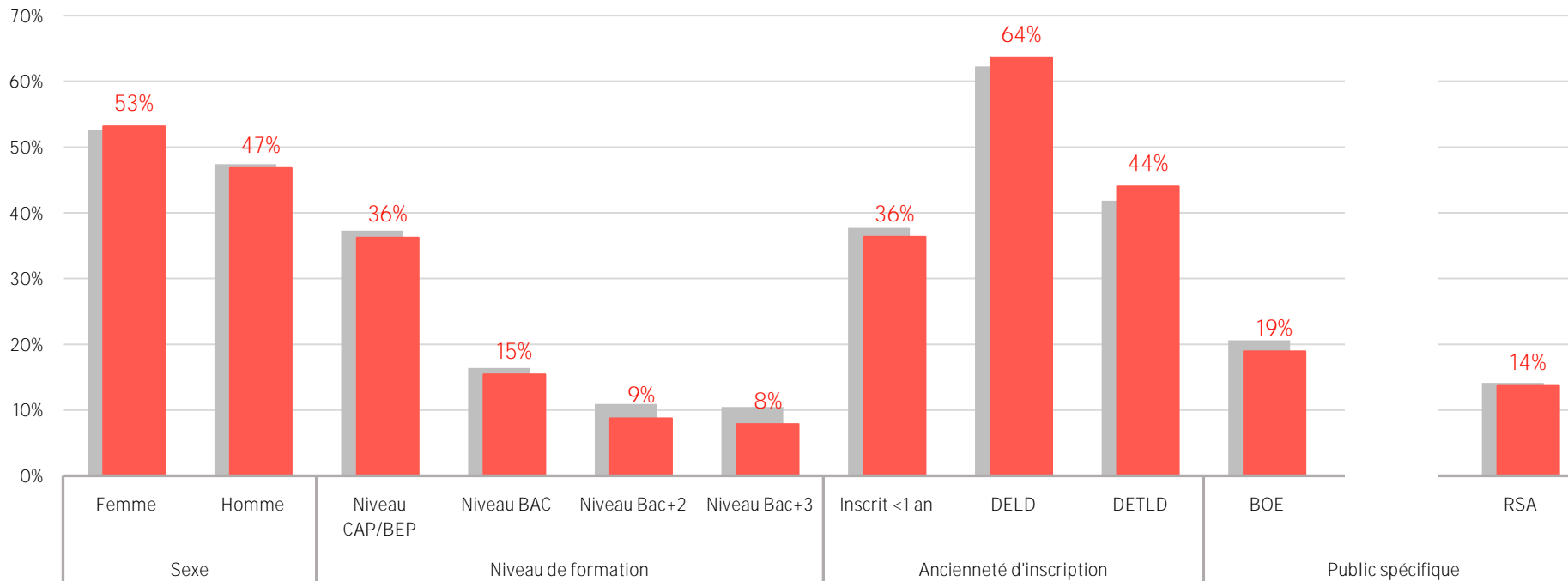
en catégorie ABC

+3,3%

en catégorie A

Caractéristiques du public

■ Département du Tarn-et-Garonne ■ Bassin d'emploi de Castelsarrasin



LES INSCRITS DEPUIS PLUS D'UN AN À FRANCE TRAVAIL (DELD)

Données à fin février 2024

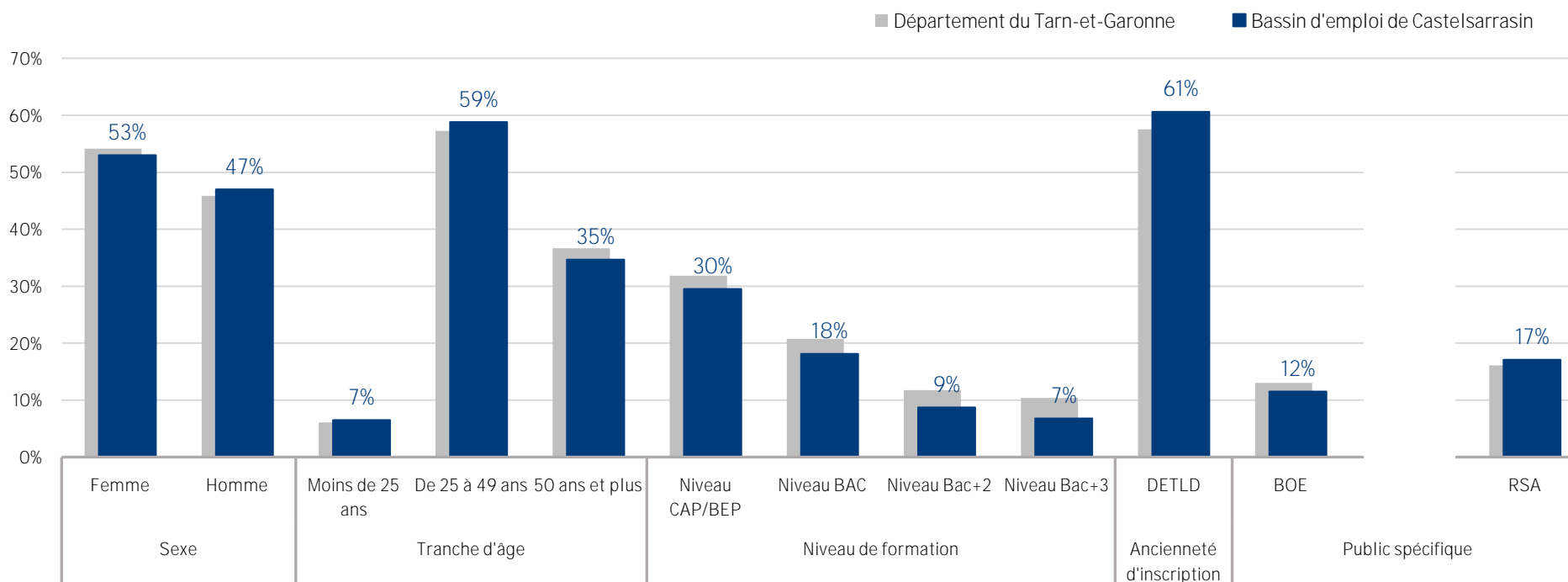
Evolution sur un an

50%
des demandeurs d'emploi en cat ABC du territoire sont DELD

4 816 demandeurs d'emploi DELD inscrits en cat. ABC
dont **52%** en catégorie A (2 484)

+1,5% en catégorie ABC
+5,8% en catégorie A

Caractéristiques du public



PROFIL DES DEMANDEURS D'EMPLOI Cat ABC

LES INSCRITS DEPUIS PLUS DE 2 ANS À FRANCE TRAVAIL (DETLD)

Données à fin février 2024

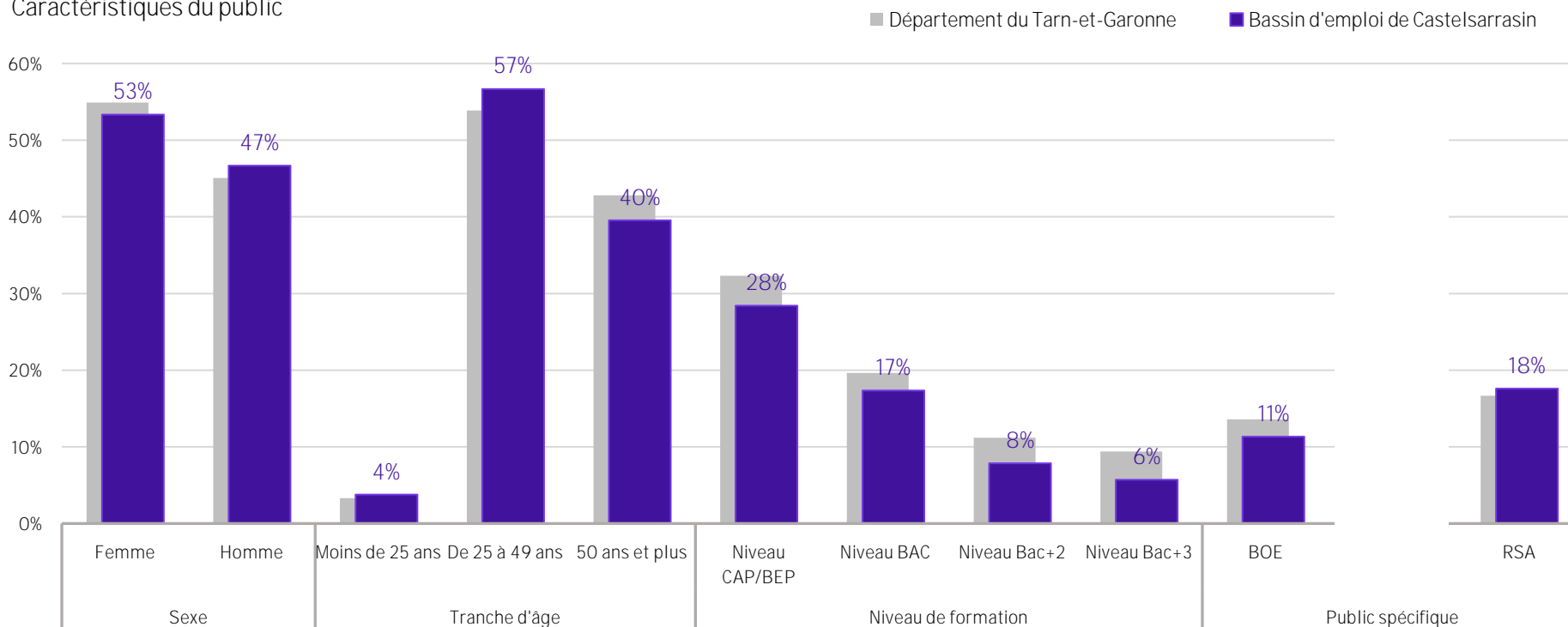
Evolution sur un an

30%
des demandeurs d'emploi en cat ABC du territoire sont DETLD

2 920 demandeurs d'emploi DETLD inscrits en cat. ABC
dont **50%** en catégorie A (1 453)

-1,5% en catégorie ABC
+4,8% en catégorie A

Caractéristiques du public



LES CADRES

Données à fin février 2024

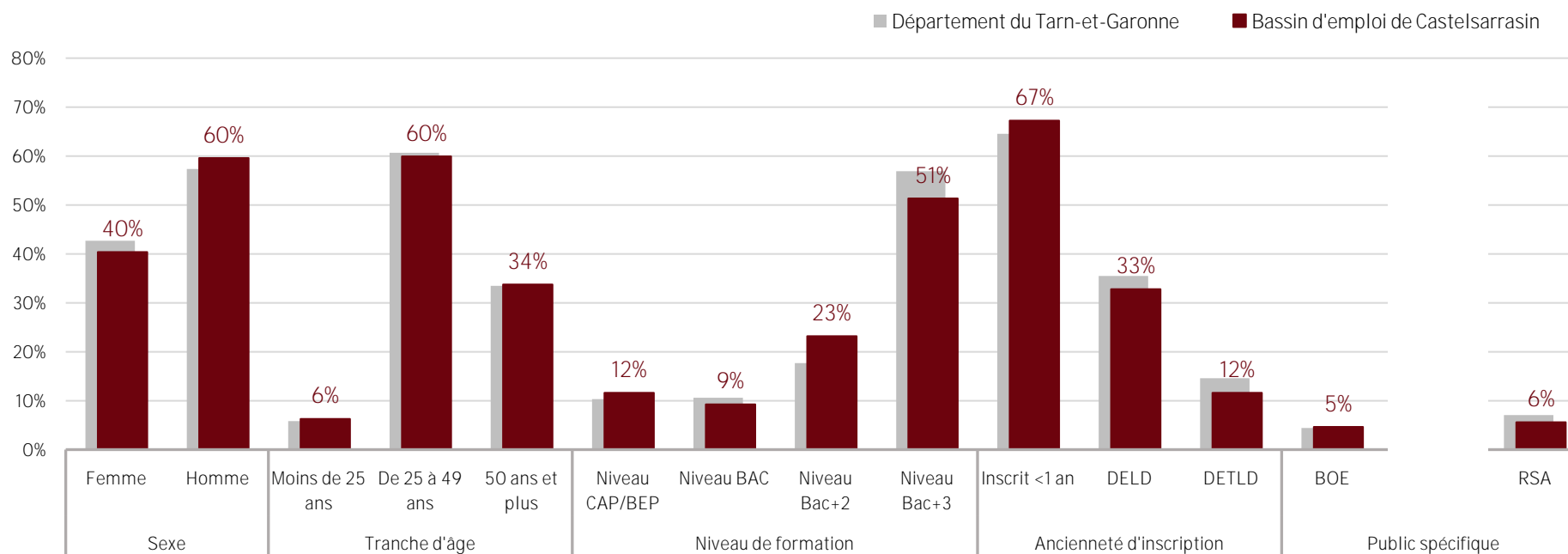
Evolution sur un an

3%
des demandeurs d'emploi en cat ABC du territoire sont cadres

302 demandeurs d'emploi Cadres inscrits en cat. ABC
dont **52%** en catégorie A (158)

-9,9% en catégorie ABC
-7,6% en catégorie A

Caractéristiques du public



PROFIL DES DEMANDEURS D'EMPLOI Cat ABC

LES BÉNÉFICIAIRES DU REVENU DE SOLIDARITÉ ACTIVE (RSA)

Données à fin février 2024

Evolution sur un an

16%
des demandeurs d'emploi en cat ABC du territoire sont bénéficiaires du RSA

1 529 demandeurs d'emploi RSA inscrits en cat. ABC
dont **77%** en catégorie A (1 174)

+16,7% en catégorie ABC
+18,6% en catégorie A

Caractéristiques du public

■ Département du Tarn-et-Garonne ■ Bassin d'emploi de Castelsarrasin

