

PRÉSENTATION DU BASSIN D'EMPLOI DE MENDE



SOMMAIRE



CARACTÉRISTIQUES
SOCIO-DÉMOGRAPHIQUES




DYNAMISME & OFFRES
D'EMPLOI



TENSIONS SUR LE
MARCHÉ DU TRAVAIL



WWW.OBSERVATOIRE-EMPLOI-OCCITANIE.FR



CARACTÉRISTIQUES SOCIO-DÉMOGRAPHIQUES

CROISSANCE DÉMOGRAPHIQUE

LA CROISSANCE DÉMOGRAPHIQUE PROGRESSE SUR LES SIX DERNIÈRES ANNÉES



au 1er janvier 2020

- ✓ 76 630 habitants
- ✓ 33 780 actifs (15-64 ans)
(10 actifs en moins chaque année)

Le taux d'activité est de :

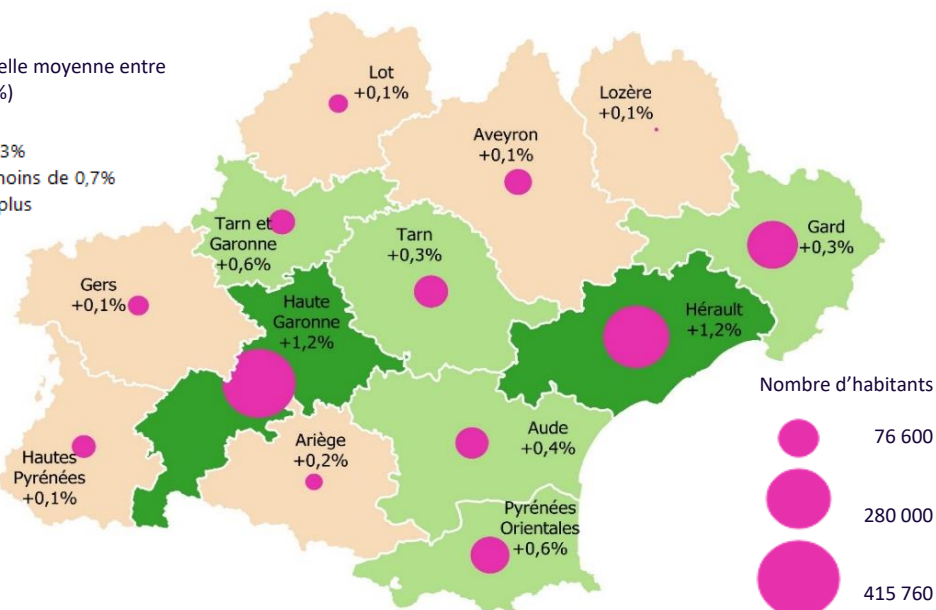
75% pour la population en âge de travailler

Le taux d'activité des jeunes de moins de 25 ans atteint 41% et celui des seniors 57%.

Nombre d'habitants et évolution annuelle moyenne par département

Évolution annuelle moyenne entre 2014 et 2020 (%)

- Moins de 0,3%
- de 0,3% à moins de 0,7%
- De 0,7% et plus



UN TERRITOIRE TRÈS ATTRACTIF

Évolution sur les six dernières années

50 habitants
supplémentaires
chaque année

+0,1% entre 2014 et 2020

+0,7% entre 2014 et 2020 en région

Une croissance essentiellement portée par un
solde migratoire élevé

+0,5% solde migratoire (arrivées - départs)

-0,5% solde naturel (naissances - décès)

La Haute-Garonne et l'**Hérault** portent
44% de la croissance démographique régionale

TAUX DE CHÔMAGE

Une zone d'emploi avec un taux de chômage plus faible que celui de la région Occitanie



au 4e trimestre 2023

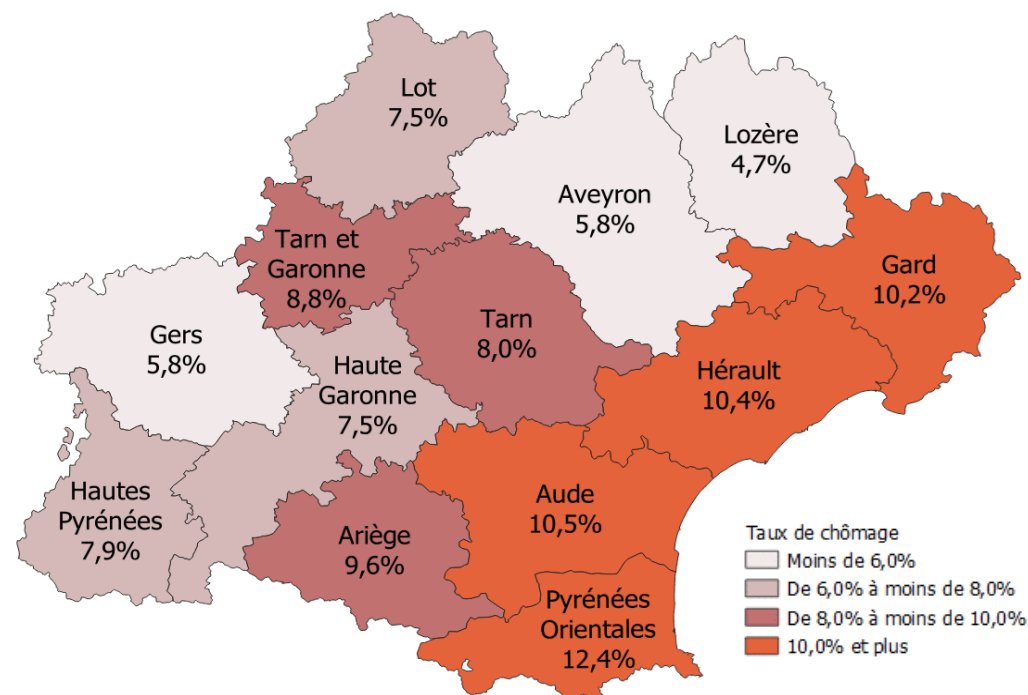
Taux de chômage de la
zone d'emploi de
Mende

4,6%

au 4e trimestre 2023

Occitanie 8,9%
France métro. 7,3%

De fortes disparités selon les départements



PROFIL DES DEMANDEURS D'EMPLOI (cat ABC)

43% des demandeurs d'emploi en catégories ABC sont inscrits depuis plus d'un an à France Travail



Données à fin février 2024

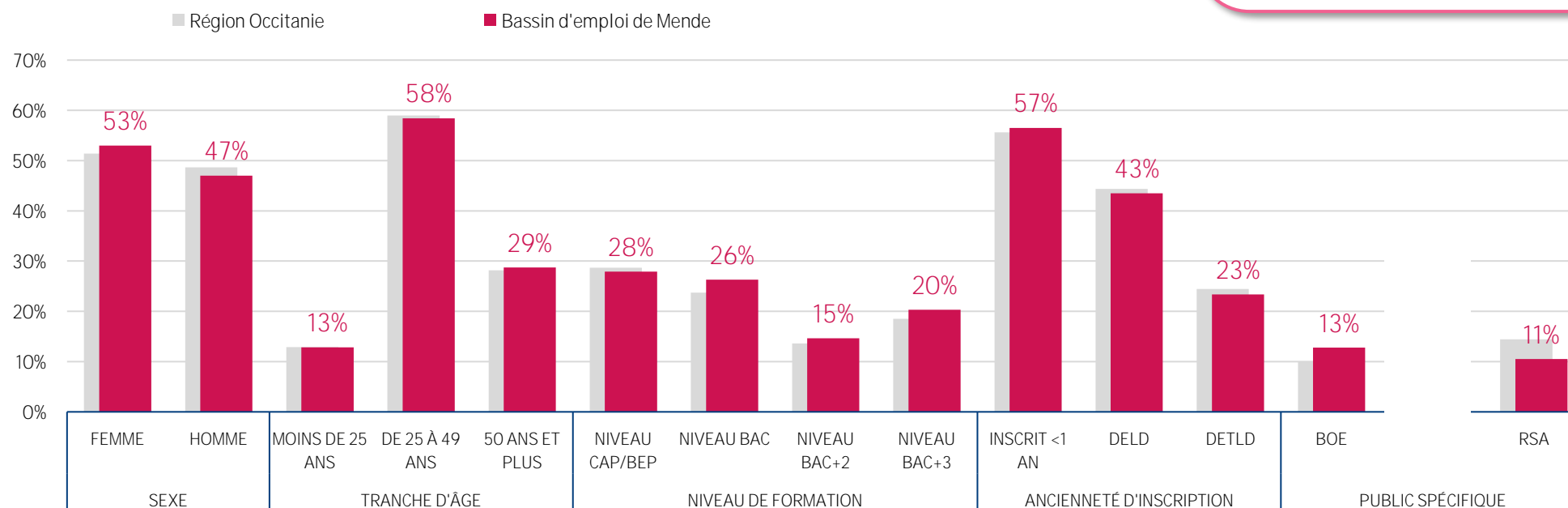
4 160

demandeurs d'emploi inscrits en
catégorie ABC
0,8% de la DEFM ABC régionale

dont **54%**

en catégorie A (2 260)

Répartition par public de la DEFM cat ABC



Source : France Travail STMT - février 2024

DEFM (les Demandeurs d'Emploi en Fin de Mois) : personnes qui sont inscrites à France Travail

- Catégorie A : ... disponibles et sans emploi.
- Catégorie B : ... en recherche active, disponibles et ayant exercé une activité réduite courte (≤ 78 h) au cours du mois
- Catégorie C : ... en recherche active, disponibles et ayant exercé une activité réduite longue (> 78 h) au cours du mois

DELD : Demandeur d'Emploi de Longue Durée

DETLD : Demandeur d'Emploi de Très Longue Durée

BOE : Bénéficiaire de l'Obligation d'Emploi

QPV : Résident en Quartier Prioritaire de la Ville

RSA : Bénéficiaire du Revenu de Solidarité Active

observatoire-emploi-occitanie.fr



POUR EN SAVOIR +
Consultez les productions
en ligne sur l'observatoire
Suivi trimestriel des territoires
Fiches publics spécifiques



LE RETOUR À L'EMPLOI PASSE SOUVENT PAR UNE MOBILITÉ



La mobilité géographique ,
une composante essentielle de
la recherche d'emploi

→ **78%** des demandeurs d'emploi retrouvent
un emploi **dans le bassin d'emploi où ils**
résident

→ **9%** dans un autre territoire de
la région

→ **13%** hors de la région

Réalisé à partir du distancier METRIC de l'Insee et portant sur
2 489 reprises d'emploi sur le territoire en 2018

Des parcours professionnels
moins linéaires

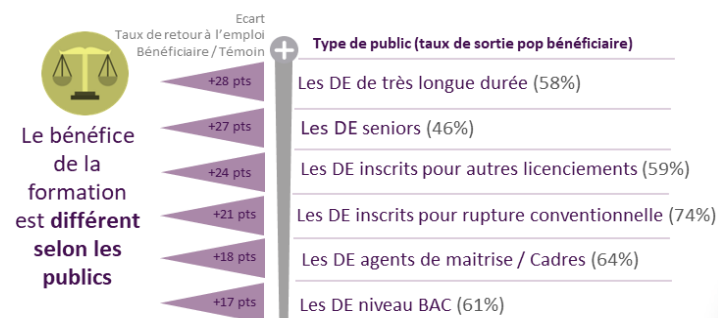
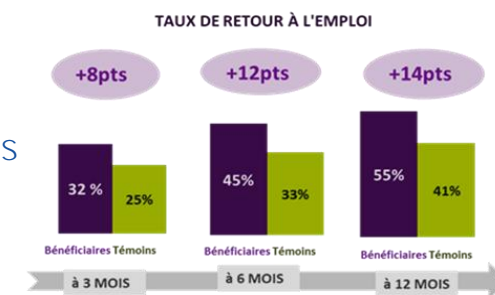
(Données régionales)



- ✓ 50% des demandeurs d'emploi retrouvent un
emploi dans un domaine professionnel différent de
celui de l'emploi recherché

(Pôle emploi - Éclairages et synthèses n°73 - Juillet 2022)

- ✓ La formation
pour accompagner les
transitions
professionnelles



(source : France Travail Occitanie « La formation des DE, un tremplin vers l'emploi » - Juin 2019)

DES PUBLICS INÉGAUX FACE À LA REPRISE D'EMPLOI

Le taux de reprise d'emploi mesure l'accès au retour à l'emploi par mois des demandeurs d'emploi inscrits sur les listes de France Travail.

Ce taux permet d'identifier les publics qui s'insèrent le plus facilement dans l'emploi et les publics les plus fragiles dans leur insertion professionnelle.

11,0%

Taux de reprise d'emploi mensuel moyen

sur le bassin d'emploi de Mende
de janvier 2023 à décembre 2023

8,8% en région Occitanie

✓ L'âge, 1^{er} facteur discriminant

Le taux de reprise d'emploi des seniors est plus de 2 fois moins élevé que celui des jeunes

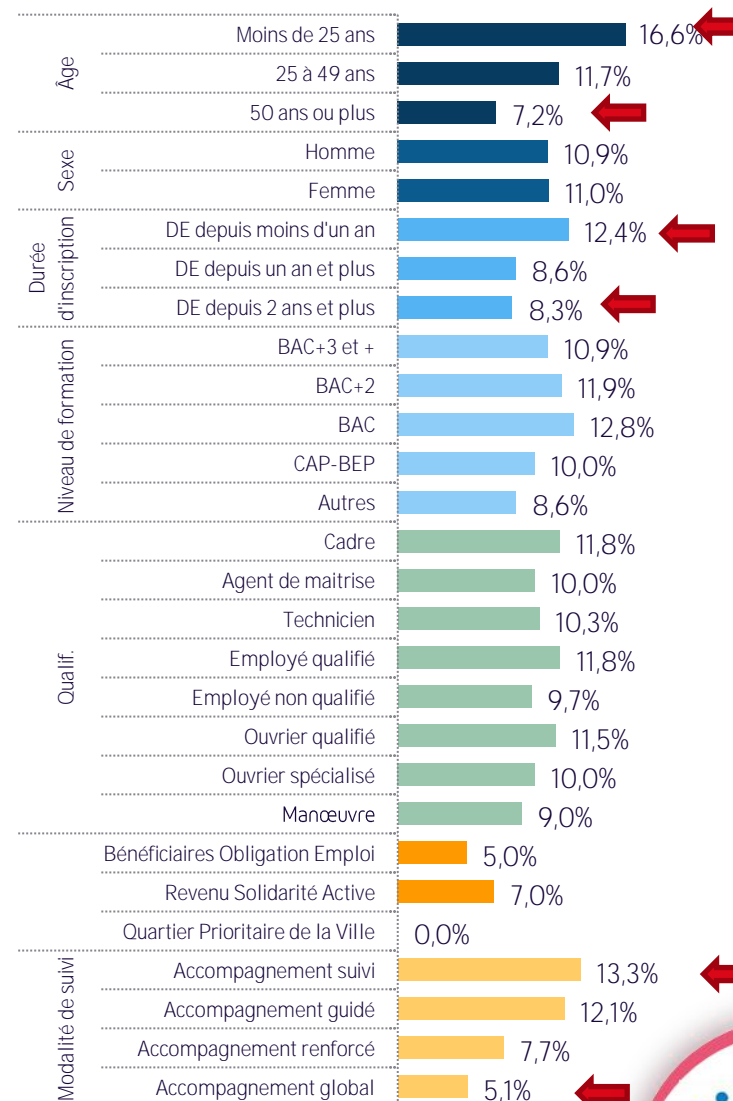
✓ L'ancienneté d'inscription joue également un rôle important

Plus le demandeur d'emploi est inscrit durablement, plus son taux de reprise d'emploi est faible.

L'indicateur de durée de chômage est moins élevé qu'en région Occitanie.

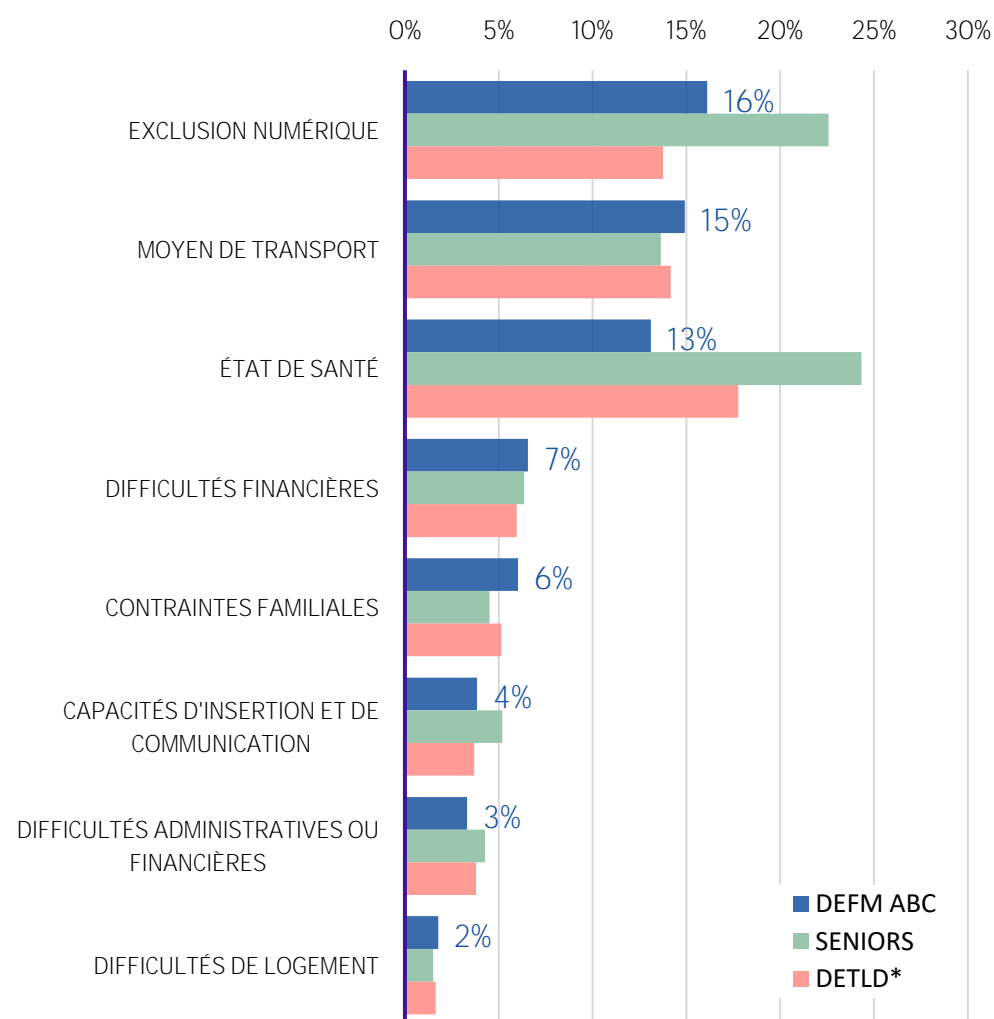
Il s'établit à 314 jours sur le bassin d'emploi de Mende contre 341 en région Occitanie au 3^e trimestre 2023.

Taux de reprise d'emploi mensuel selon les caractéristiques des demandeurs d'emploi



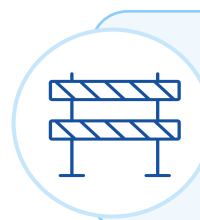
39% DES DEMANDEURS D'EMPLOI ONT AU MOINS UN FREIN PÉRIPHÉRIQUE À L'EMPLOI

36% en région Occitanie



Les freins périphériques à l'emploi sont des contraintes de différentes natures touchant les demandeurs d'emploi.

Ils traduisent les difficultés non professionnelles entravant le retour à l'emploi.



1^{er} frein périphérique à l'emploi :

l'exclusion numérique

Des freins davantage marqués pour les Seniors

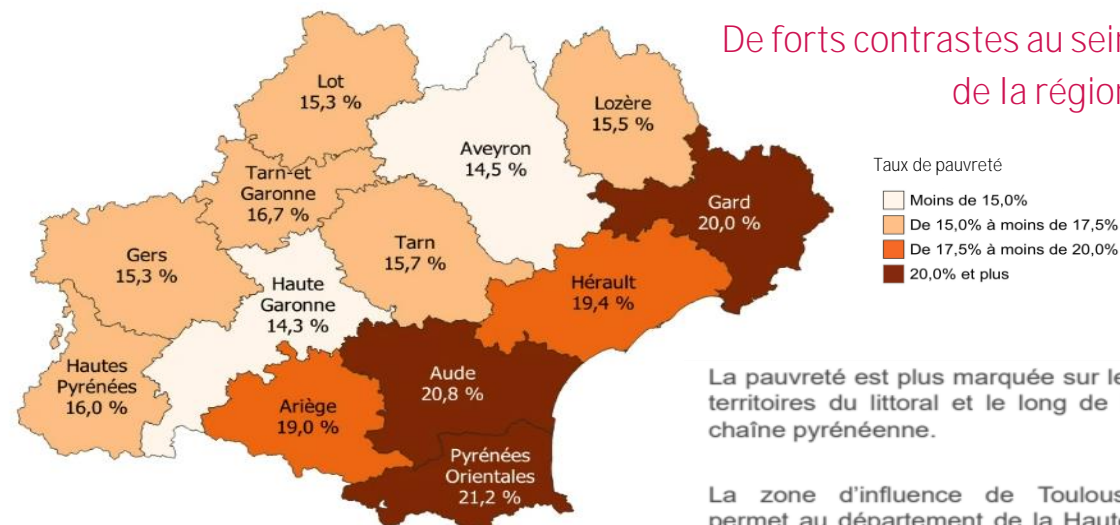


UN TAUX DE PAUVRETÉ EN OCCITANIE PLUS FORT QU'EN FRANCE MÉTROPOLITAINE

- ✓ En Occitanie, 17,5% des habitants vivent sous le seuil de pauvreté.
- ✓ En Occitanie, ce taux est de 17,5%.

Taux de pauvreté : part des habitants vivant dans un ménage dont le niveau de vie est inférieur au seuil de pauvreté (France métropolitaine : 1 158 € par mois en 2021)

Source : INSEE, FILOSOFI 2021



La pauvreté est plus marquée sur les territoires du littoral et le long de la chaîne pyrénéenne.

La zone d'influence de Toulouse permet au département de la Haute-Garonne d'être relativement protégé de la précarité.

Bassin d'emploi de Mende

2 700 DEMANDEURS D'EMPLOI INDEMNISÉS

à fin décembre 2023

- ✓ **74,6%** demandeurs d'emploi indemnisables au titre de l'Assurance chômage et de la solidarité
- ✓ **13 mois**, durée moyenne d'indemnisation

1 930€ Salaire moyen de référence brut des demandeurs d'emploi venant s'inscrire à France Travail

Source : France Travail



1 160€ d'allocation mensuelle moyenne versée aux allocataires indemnisés au titre de l'Assurance chômage

510€ d'allocation mensuelle moyenne versée aux allocataires indemnisés au titre de la solidarité

Sur un an (d'octobre 2022 à septembre 2023), France Travail Occitanie a versé plus de

UN BESOIN TRÈS IMPORTANT DE PERSONNEL SAISONNIER

50% des projets de recrutements sont saisonniers dans le bassin d'emploi de Mende

Région Occitanie : 38%

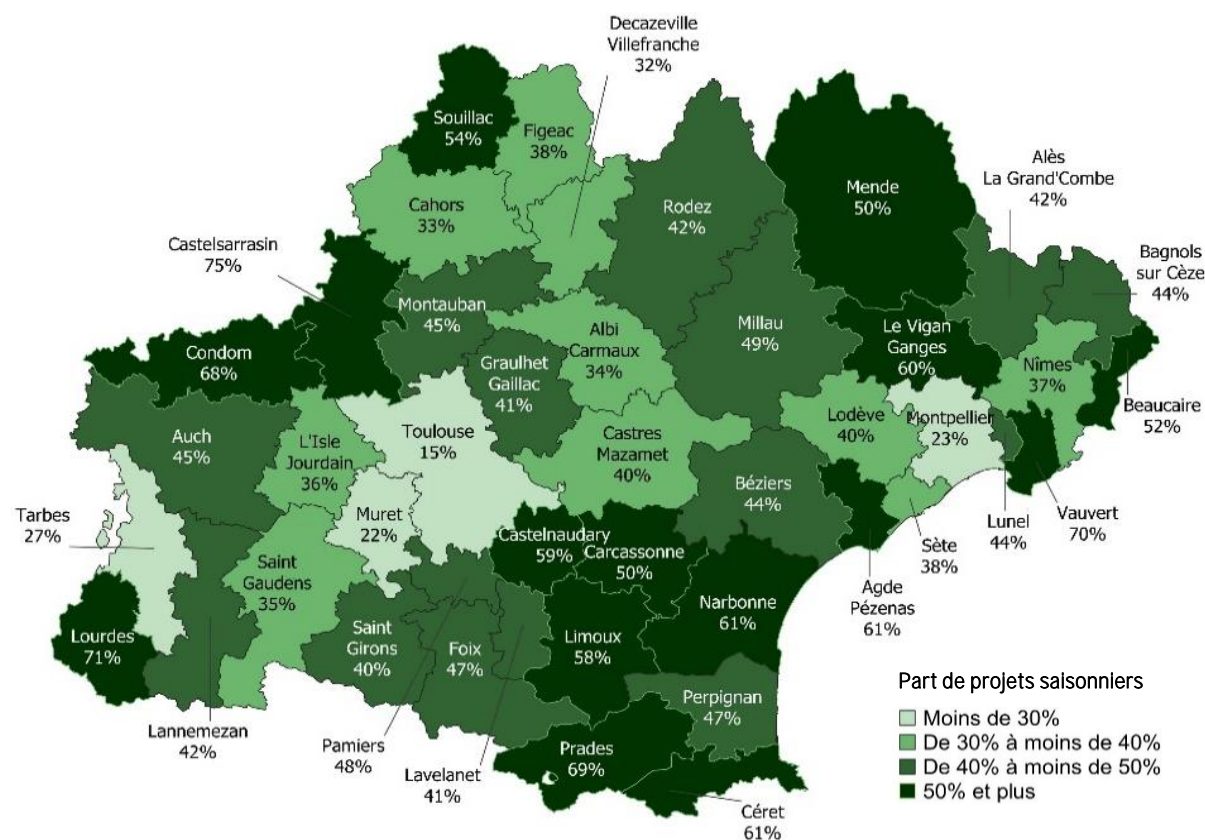
France entière : 28%

L'Occitanie se classe en 2^{ème} région de France où la part de projets saisonniers est la plus élevée derrière la Corse.

La saisonnalité des intentions d'embauche diffère sensiblement d'un territoire à l'autre.

Forte saisonnalité pour les bassins de Castelsarrasin (75%), Lourdes (71%) et Vauvert (70%).


Part de projets de recrutements saisonniers par bassin d'emploi





DYNAMISME & **OFFRES D'EMPLOI**

#VALEUR!



Données au 31 décembre 2022

17 240

salariés dans le bassin d'emploi
de Mende

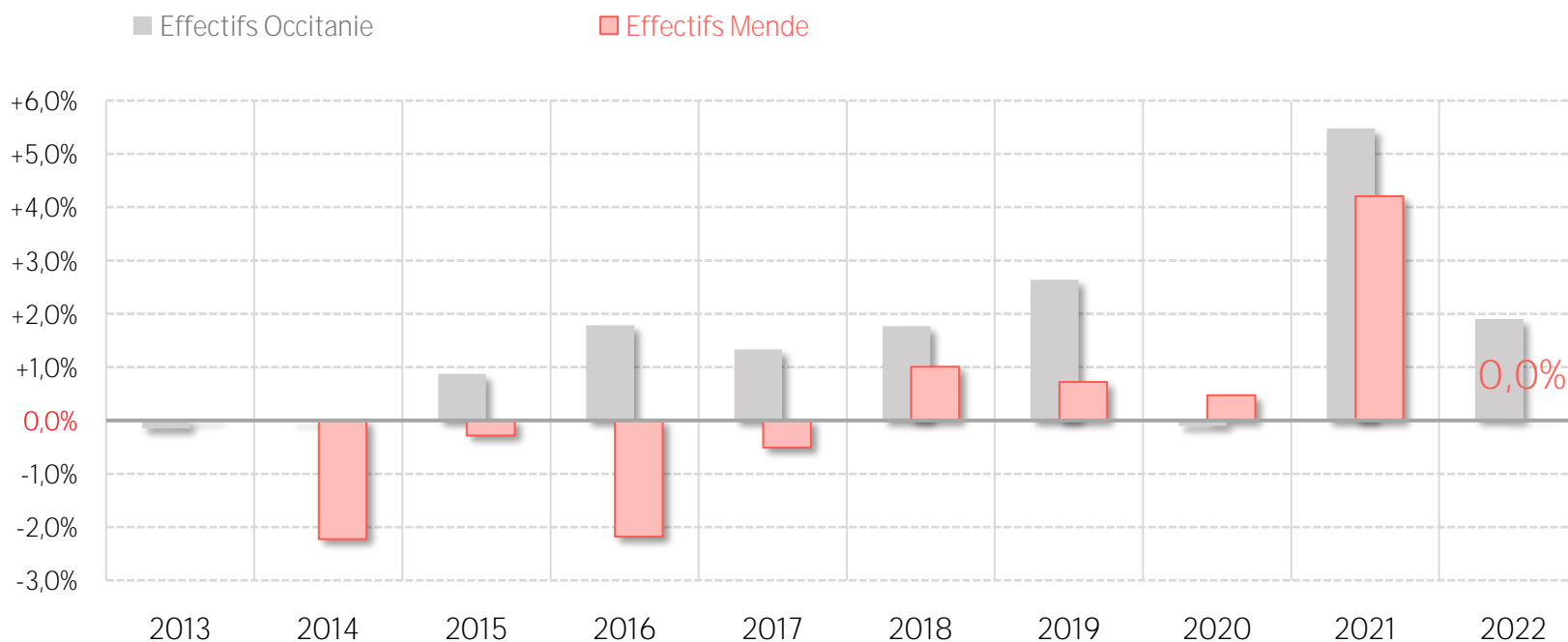
Evolution sur un an

stable

Bassin d'emploi de Mende

+1,9%
en région

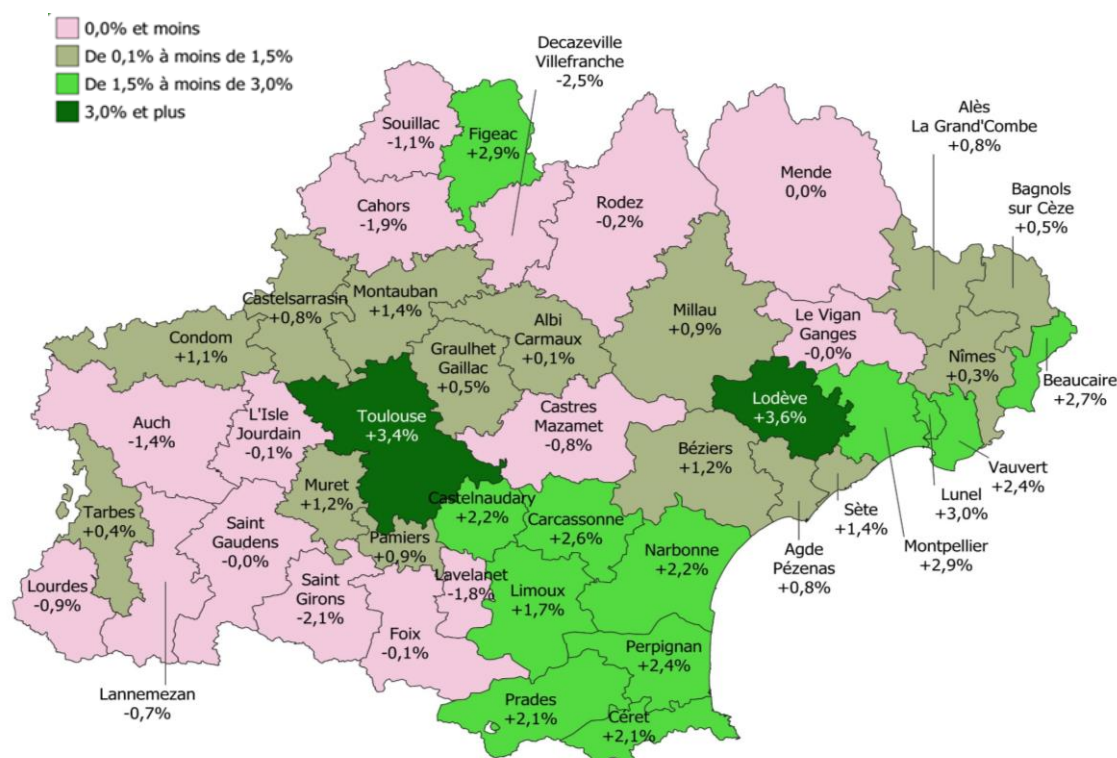
Évolution de l'emploi salarié sur 10 ans



Source : AcoSS - Emploi salarié / traitement par France Travail Occitanie

L'EMPLOI SALARIÉ PROGRESSE DANS LA MAJORITÉ DES SECTEURS EN 2022

Évolution annuelle de l'emploi salarié par bassin



Répartition et évolution de l'emploi par secteur d'activité

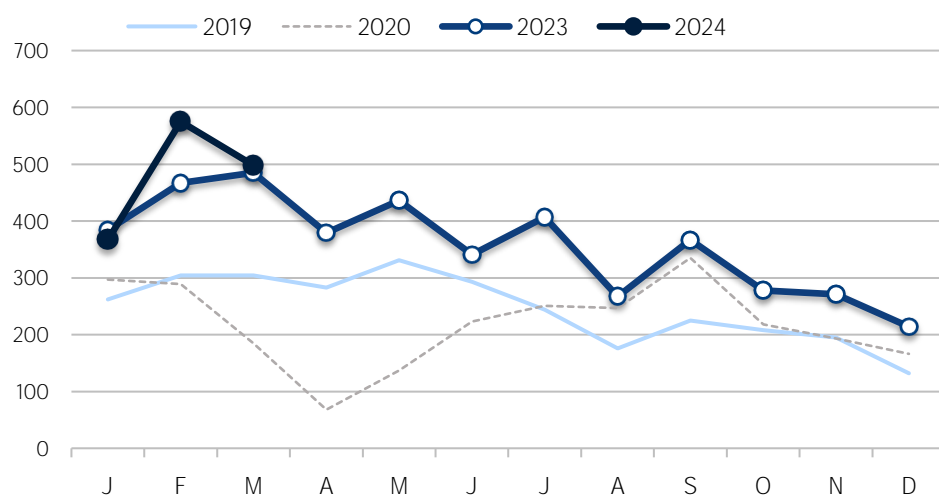
Le secteur de la construction est le plus dynamique (+0,4%)

		Bassin d'emploi de Mende		Occitanie	
		Nb emplois	Part	Evolution annuelle	
	Industrie	2 367	14%	↗ +0,3%	↗ +1,8%
	Construction	1 913	11%	↗ +0,4%	↗ +1,0%
	Commerce	2 861	17%	↗ +0,2%	↗ +0,8%
	Services	10 103	59%	↘ -0,2%	↗ +2,4%
Ensemble		17 244	100%	➡ 0,0%	↗ +1,9%

SITUATION DU MARCHÉ DU TRAVAIL

LES OFFRES DÉPOSÉES À FRANCE TRAVAIL EN PROGRESSION SUR UN AN

Historique du nombre d'offres d'emploi déposées à France Travail

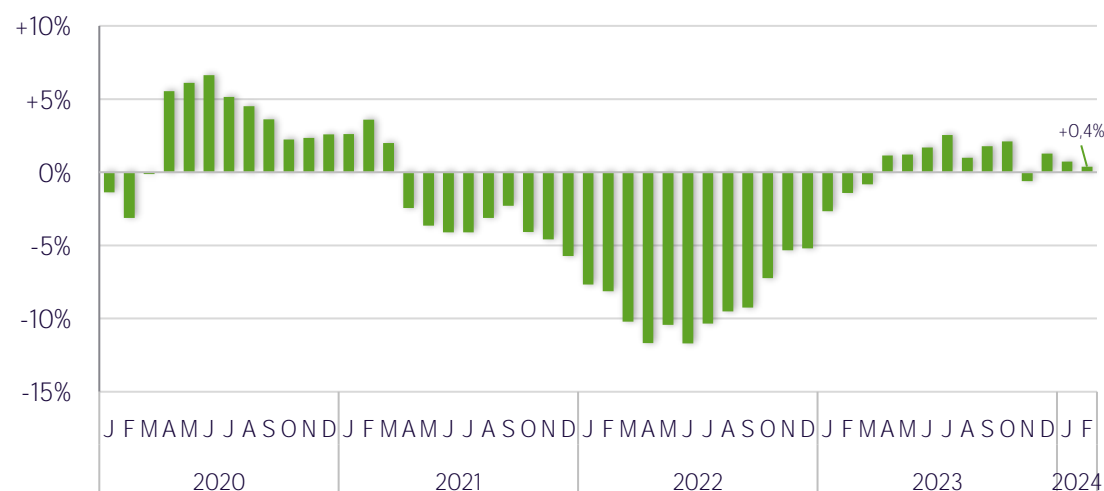


Cumul de janvier 2024 à mars 2024

1 440 offres enregistrées
7,8 % sur un an
 -5,2 % en région
+65,5% avant crise sanitaire (2019)

LA DEMANDE D'EMPLOI EN PROGRESSION SUR UN AN

Historique des évolutions annuelles de la demande d'emploi (catégories ABC)

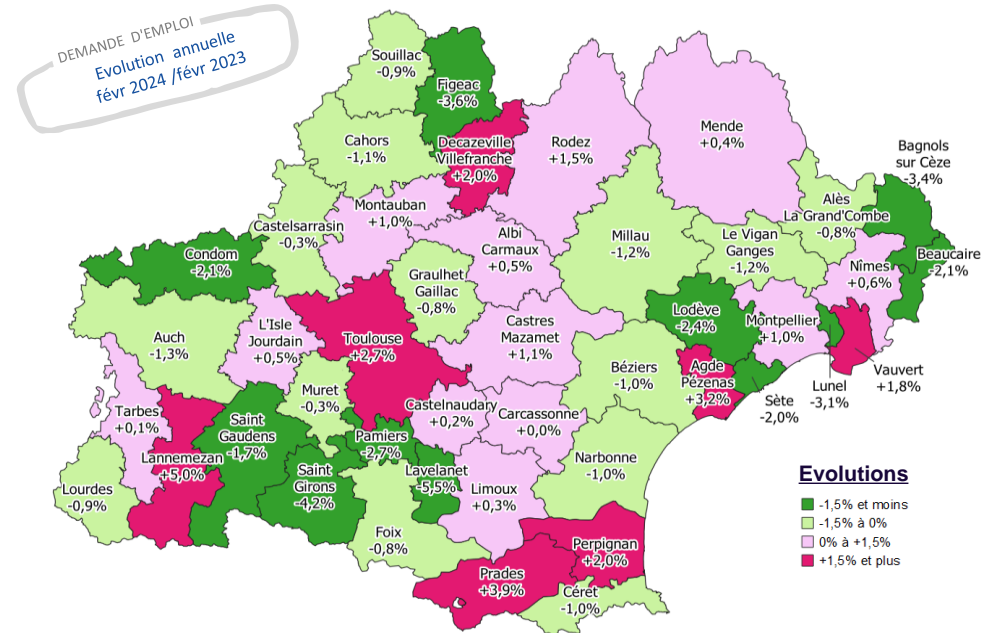


Données à fin février 2024

Cat ABC	Cat A
4 160 demandeurs d'emploi inscrits	2 260
+0,4% sur un an	+0,7%
-8,8% avant crise sanitaire (2019)	-15,8%

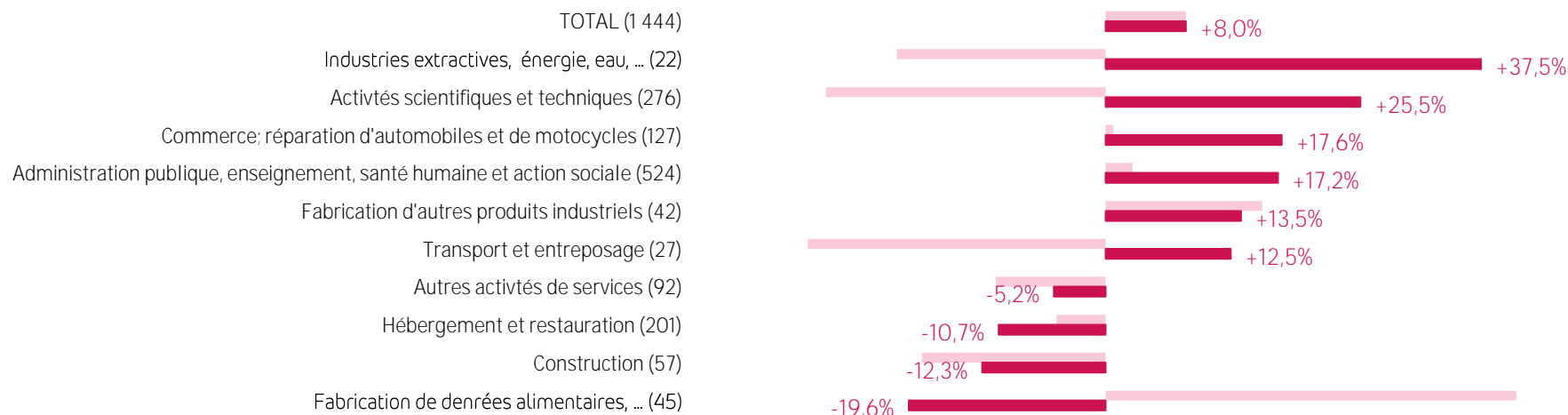


ÉVOLUTION DE LA DEMANDE D'EMPLOI



LA MAJORITÉ DES SECTEURS ENREGISTRE UNE AUGMENTATION DU NOMBRE D'OFFRES SUR UN AN

Évolution des offres déposées à France Travail par secteur d'activité (NAF17)



Les métiers qui enregistrent les plus forts volumes d'offres

Code ROME	Libellé des métiers	Offres cumul 3 mois
1	J1501 Soins d'hygiène, de confort du patient	67
2	G1803 Service en restauration	50
3	G1601 Chef / cheffe de cuisine	47
4	K1304 Services domestiques	44
5	K1301 Accompagnement médicosocial	44
6	K1207 Intervention socioéducative	40
7	I1203 Maintenance des bâtiments et des locaux	31
8	J1301 Personnel polyvalent des services hospitaliers	30
9	G1203 Animation de loisirs auprès d'enfants ou d'adolescents	29
10	G1501 Personnel d'étage	29

■ Évolution annuelle cumul de janvier 2023 à mars 2024

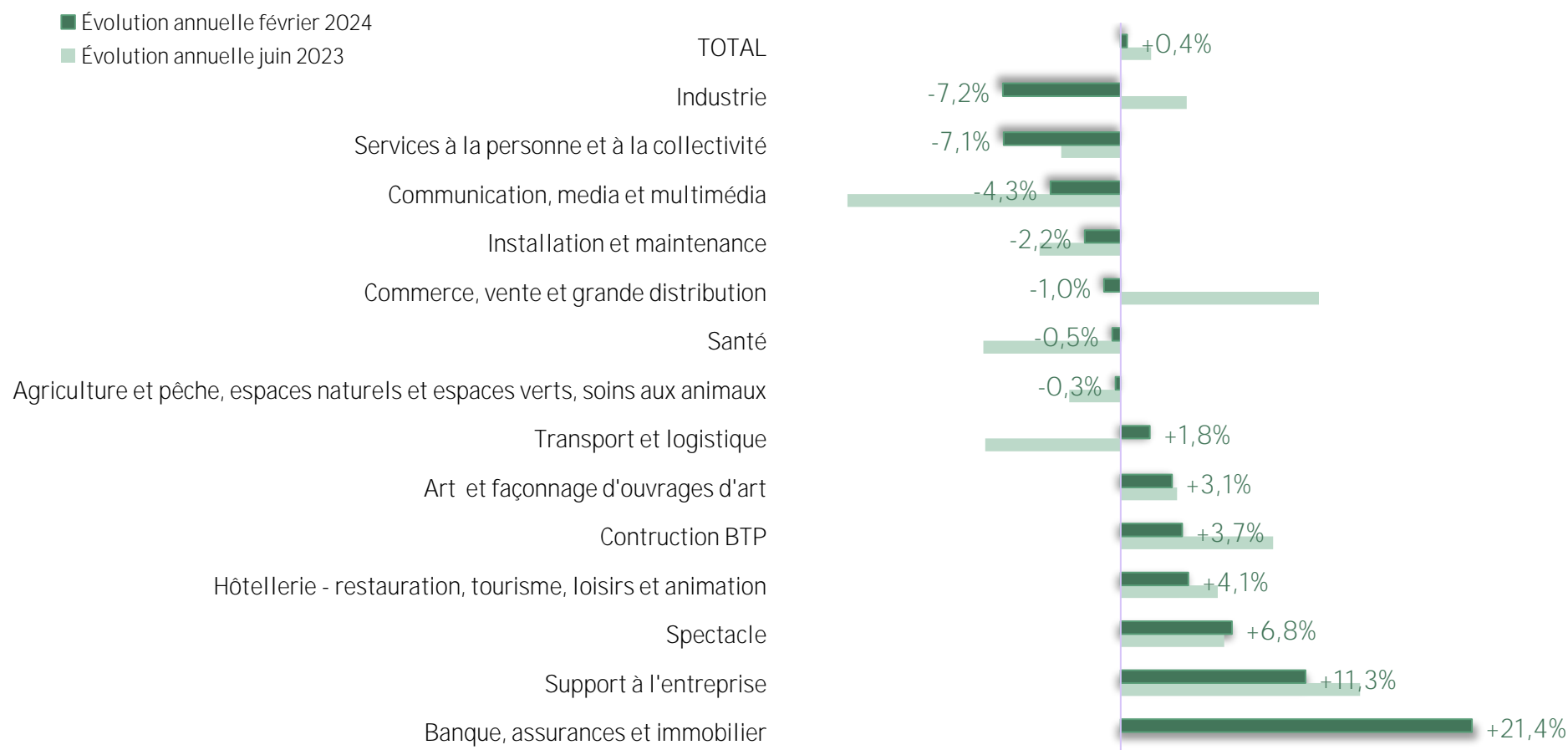
■ Évolution annuelle cumul d'avril à juin 2023

(offres) : Nombre d'offres enregistrées sur le dernier trimestre

Seuls les secteurs enregistrant au dernier trimestre au moins 10 offres et représentant 1% des offres collectées par France Travail sur ce territoire sont affichés.

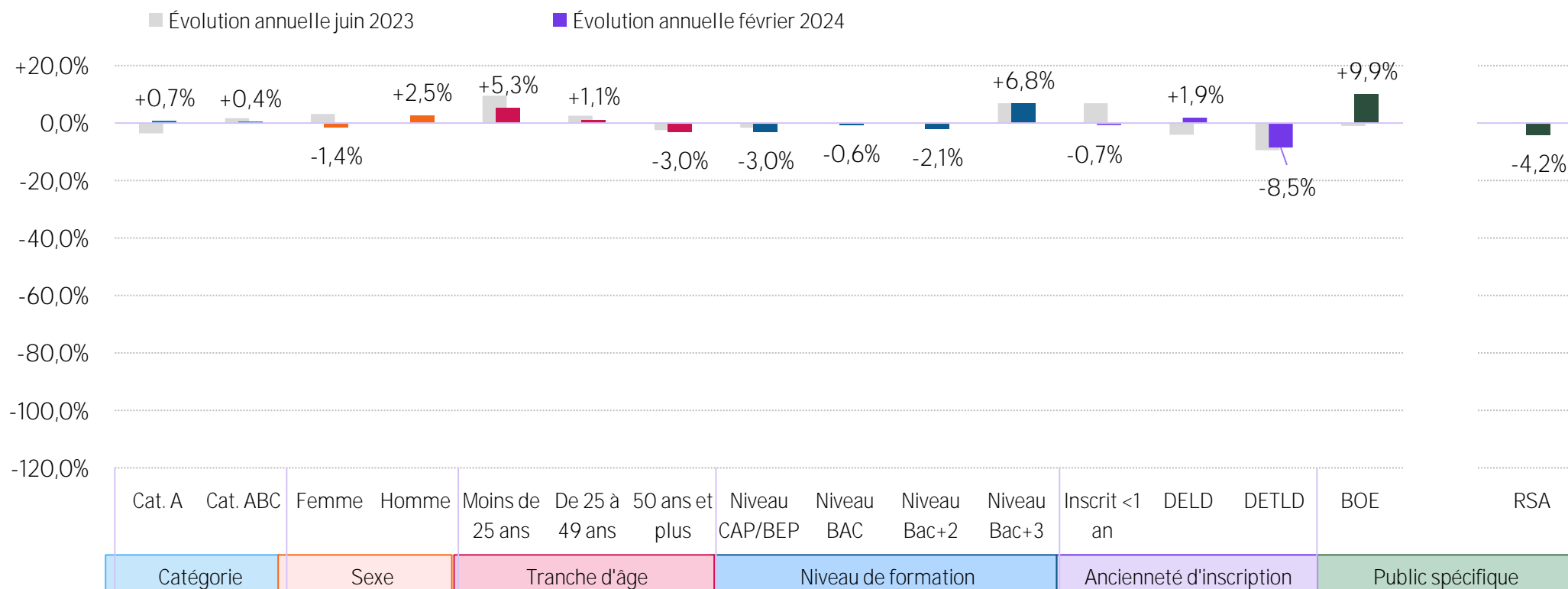
PROGRESSION DE LA DEMANDE D'EMPLOI DANS LA MAJORITÉ DES DOMAINES PROFESSIONNELS

Évolution annuelle du nombre de demandeurs d'emploi cat ABC par domaine de métiers recherchés




DES ÉVOLUTIONS DE LA DEMANDE D'EMPLOI SUR UN AN QUI DIFFÈRENT D'UN PUBLIC À L'AUTRE

Évolution annuelle du nombre de demandeurs d'emploi par public spécifique



BOE : Bénéficiaire de l'Obligation d'Emploi
 QPV : Résident en Quartier Prioritaire de la Ville
 RSA : Bénéficiaire du Revenu de Solidarité Active
 DELD : Demandeur d'Emploi de Longue Durée
 DETLD : Demandeur d'Emploi de Très Longue Durée

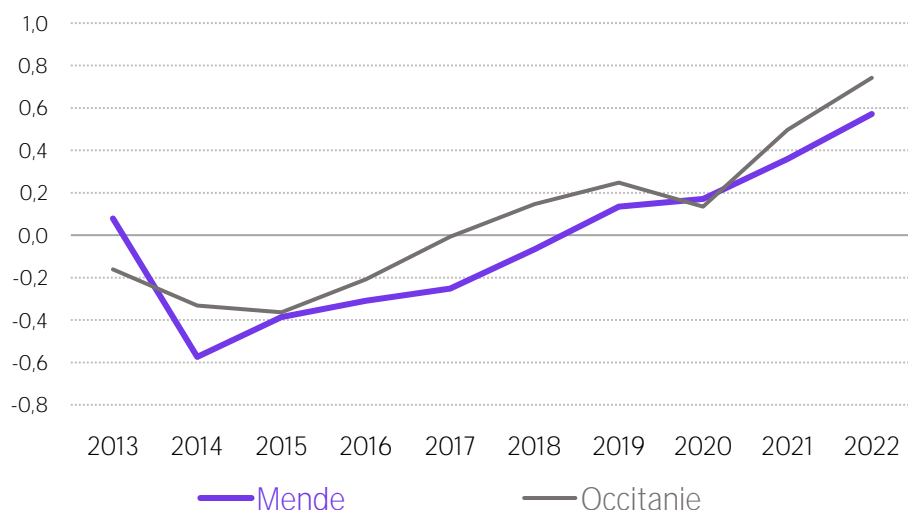


LES TENSIONS SUR LE MARCHÉ DU TRAVAIL

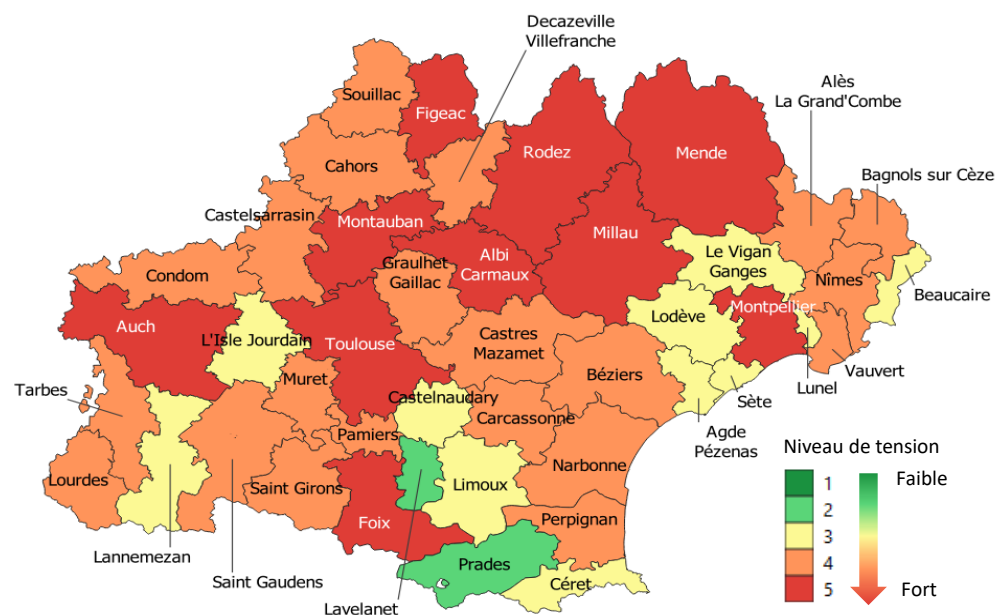
ACCOMPAGNER LES RECRUTEMENTS SUR LES MÉTIERS EN TENSION

Entre 2021 et 2022, les tensions sur le bassin d'emploi de Mende sont passées de 0,4 à 0,6 et se situent en dessous de la tension moyenne de la région (0,7).

Évolution de l'indicateur de tension



DES TENSIONS PLUS MARQUÉES D'UN TERRITOIRE À L'AUTRE



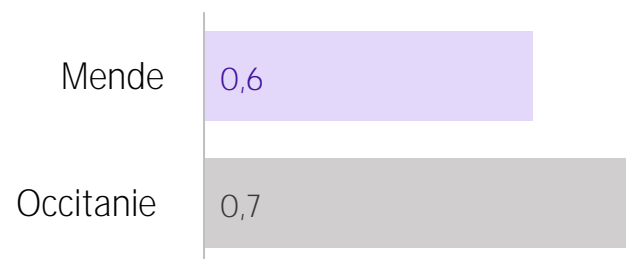
UN INDICATEUR COMPOSITE POUR MESURER LES TENSIONS SUR LE MARCHÉ DU TRAVAIL

Il prend en compte pour chaque métier :

- ✓ le niveau des **difficultés de recrutement** anticipées par les employeurs
- ✓ les **offres rapportées au nombre de demandeurs d'emploi**
- ✓ la **facilité qu'ont les demandeurs d'emploi à sortir des listes** de Pôle emploi.

Ces composantes comptent respectivement pour 50%, 30% et 20% de l'indicateur synthétique.

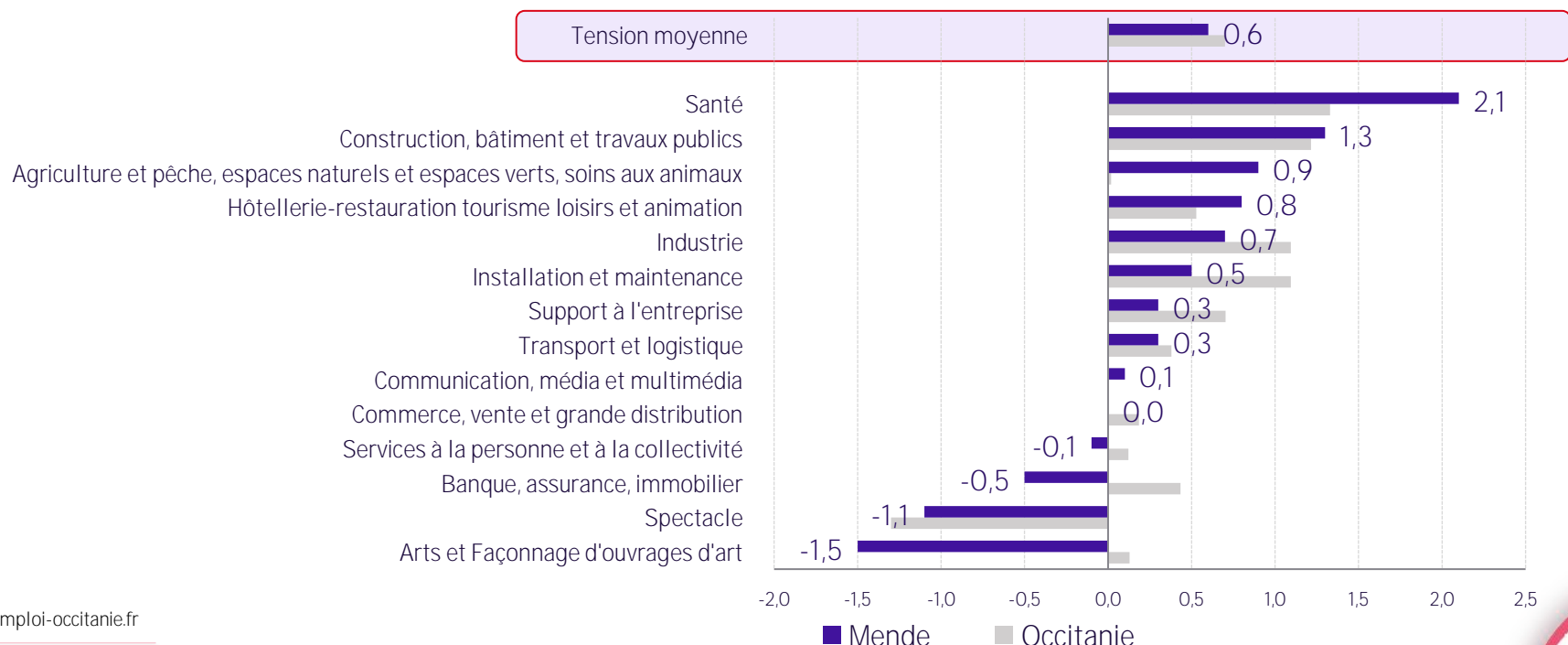
DES TENSIONS PLUS PRÉSENTES SUR CERTAINES FAMILLES DE MÉTIERS



En 2022, parmi les 14 familles de métiers, 5 présentent une tension au-dessus ou égale à la tension moyenne du territoire.

Le domaine ' Santé ' arrive en tête des familles de métiers où les tensions sont les plus prégnantes avec une tension à 2,1 (Occitanie : 1,3).

Tension par famille de métiers en 2022



observatoire-emploi-occitanie.fr

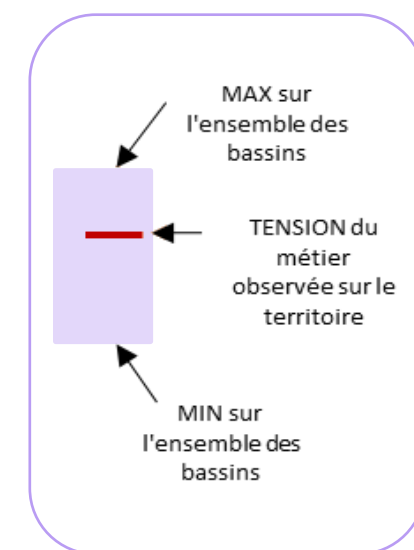
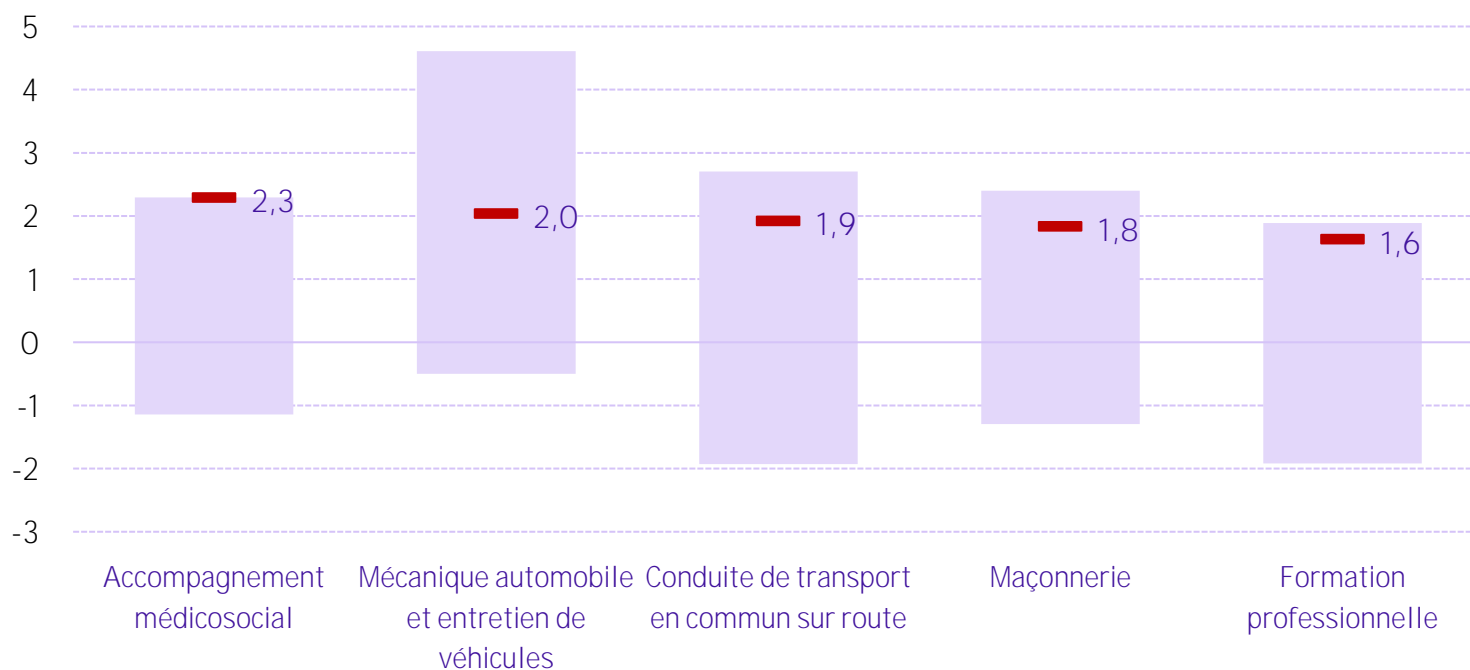


Source : France Travail - Données brutes

L'indicateur de tension peut prendre des valeurs positives comme négatives, une tension négative traduisant un défaut de tension au regard de la France et sur plusieurs années.

LA TENSION D'UN MÉTIER PEUT ÊTRE TRÈS DIFFÉRENTE D'UN TERRITOIRE À L'AUTRE

Graduation de la tension sur les 5 premiers métiers



AIDE À LA LECTURE :

L'indicateur de tension pour le métier 'Accompagnement médicosocial' s'échelonne de -1,1 à 2,3 sur l'ensemble des bassins d'emploi de la région et s'élève à 2,3 sur le territoire étudié.



WWW.OBSERVATOIRE-EMPLOI-OCCITANIE.FR

Pour connaître et analyser le marché du travail régional



Études & analyses du marché du travail



Accès aux données locales

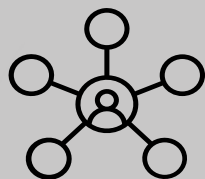


STATÉO, « les stats en vidéo »



DATAEMPLOI.POLE-EMPLOI.FR

Pour décrypter le marché du travail sur les territoires et guider les prises de décision et d'action en faveur de l'emploi



ANNEXE

DÉTAIL DE LA DEMANDE D'EMPLOI PAR PUBLICS SPÉCIFIQUES

PROFIL DES DEMANDEURS D'EMPLOI Cat ABC

LES JEUNES (moins de 25 ans)

Données à fin février 2024

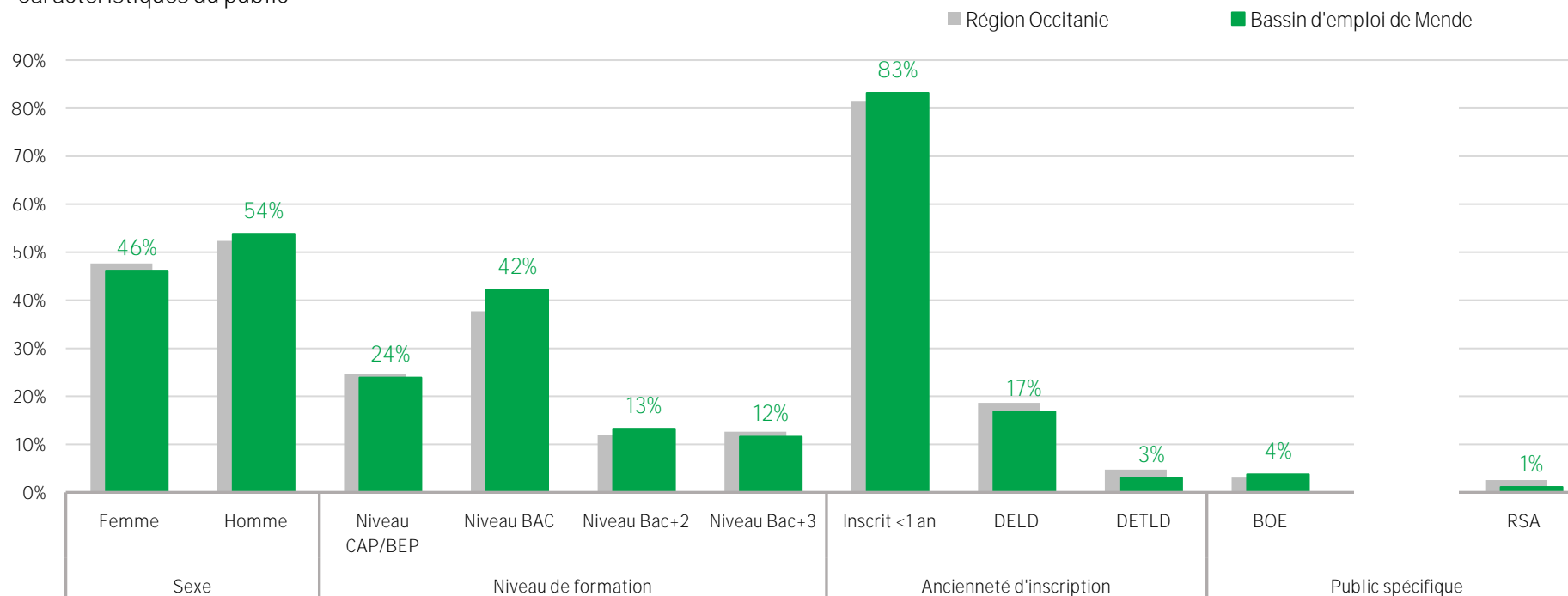
Evolution sur un an

13%
des demandeurs d'emploi en cat ABC du territoire ont moins de 25 ans

535 demandeurs d'emploi JEUNES inscrits en cat. ABC
dont **59%** en catégorie A (314)

+5,3% en catégorie ABC
+6,8% en catégorie A

Caractéristiques du public



PROFIL DES DEMANDEURS D'EMPLOI Cat ABC

LES SENIORS (50 ans et plus)

Données à fin février 2024

Evolution sur un an

29%

des demandeurs d'emploi en cat ABC du territoire sont SENIORS

1 196

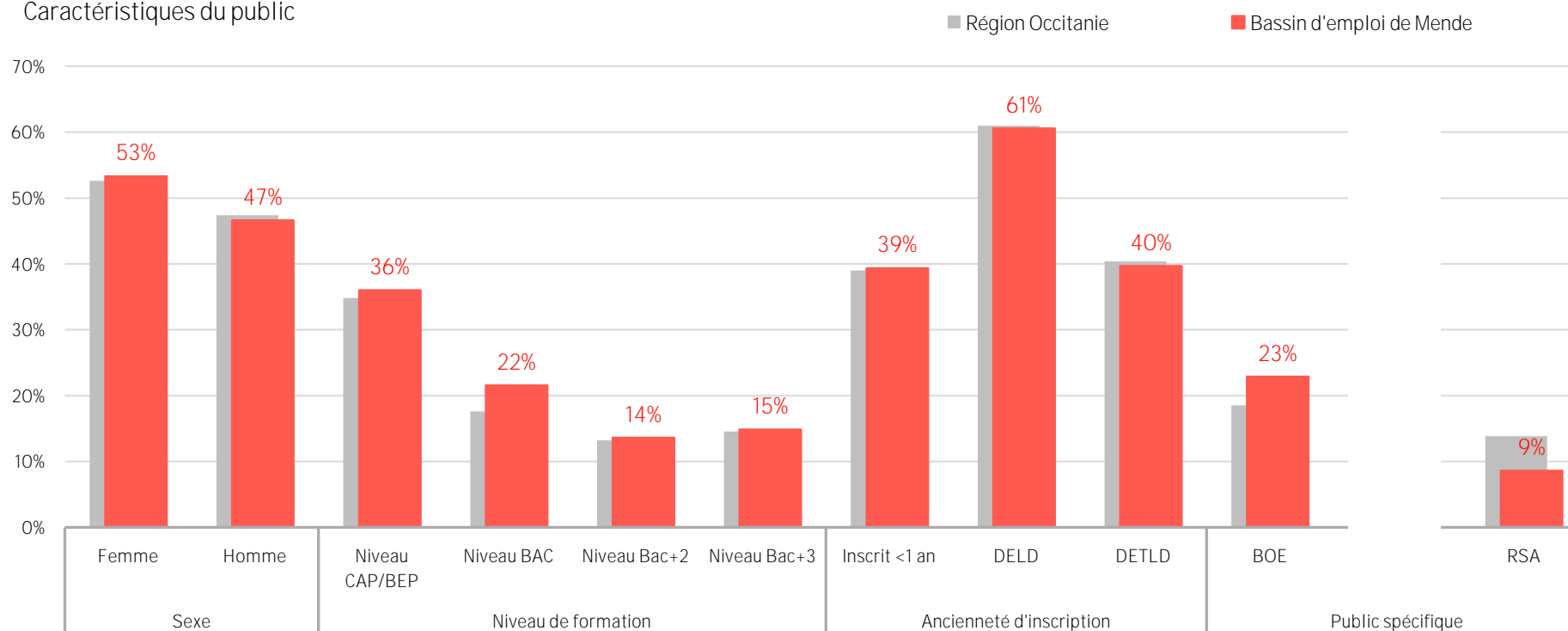
demandeurs d'emploi SENIORS inscrits en cat. ABC

dont 57% en catégorie A (683)

-3,0% en catégorie ABC

-0,7% en catégorie A

Caractéristiques du public



LES INSCRITS DEPUIS PLUS D'UN AN À FRANCE TRAVAIL (DELD)

Données à fin février 2024

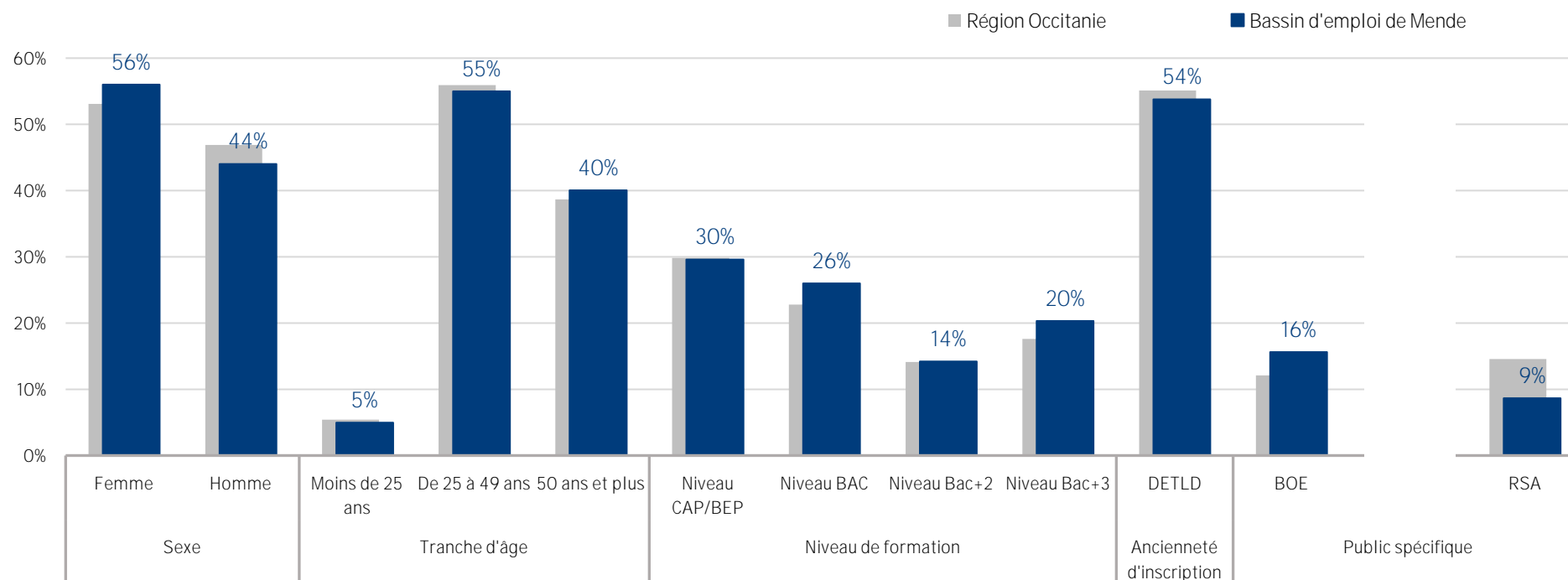
Evolution sur un an

44%
des demandeurs d'emploi en cat ABC du territoire sont DELD

1 811 demandeurs d'emploi DELD inscrits en cat. ABC
dont **44%** en catégorie A (788)

+1,9% en catégorie ABC
-0,3% en catégorie A

Caractéristiques du public



PROFIL DES DEMANDEURS D'EMPLOI Cat ABC

LES INSCRITS DEPUIS PLUS DE 2 ANS À FRANCE TRAVAIL (DETLD)

Données à fin février 2024

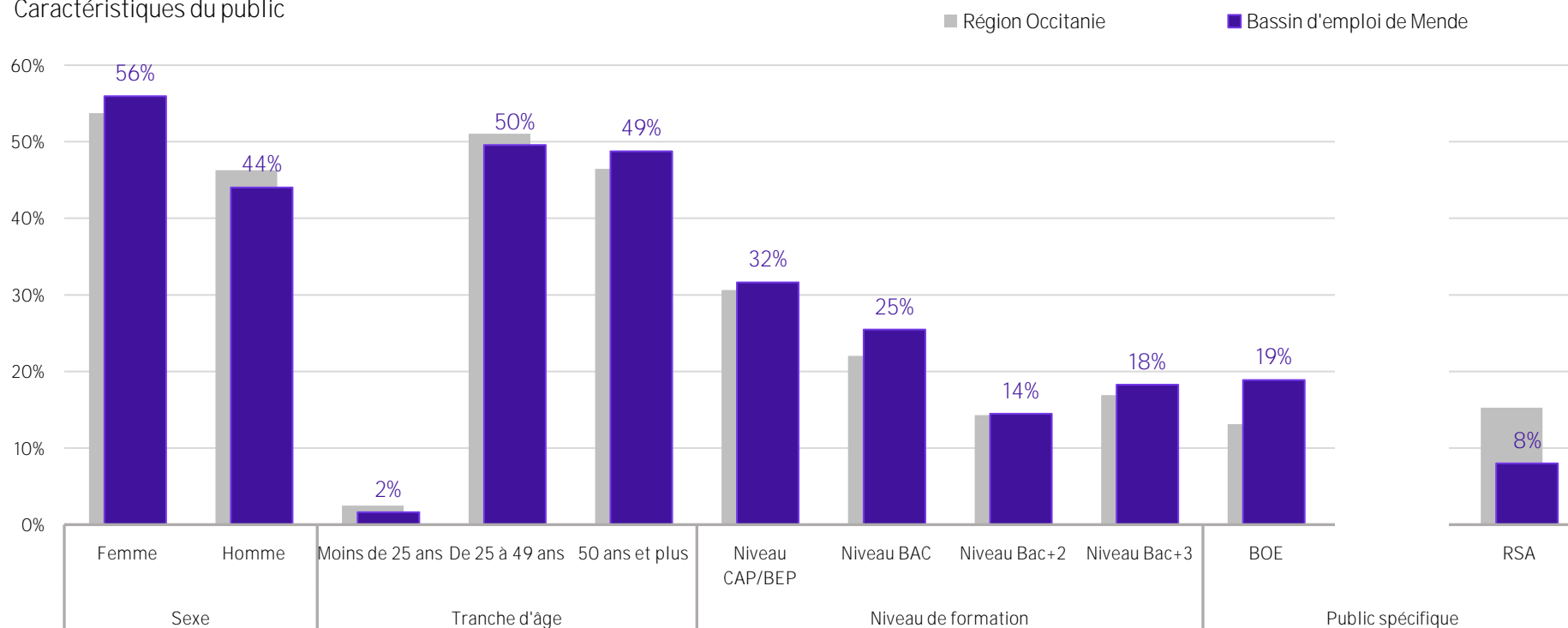
Evolution sur un an

23%
des demandeurs d'emploi en cat ABC du territoire sont DETLD

974 demandeurs d'emploi DETLD inscrits en cat. ABC
dont **41%** en catégorie A (399)

-8,5% en catégorie ABC
-8,7% en catégorie A

Caractéristiques du public



LES CADRES

Données à fin février 2024

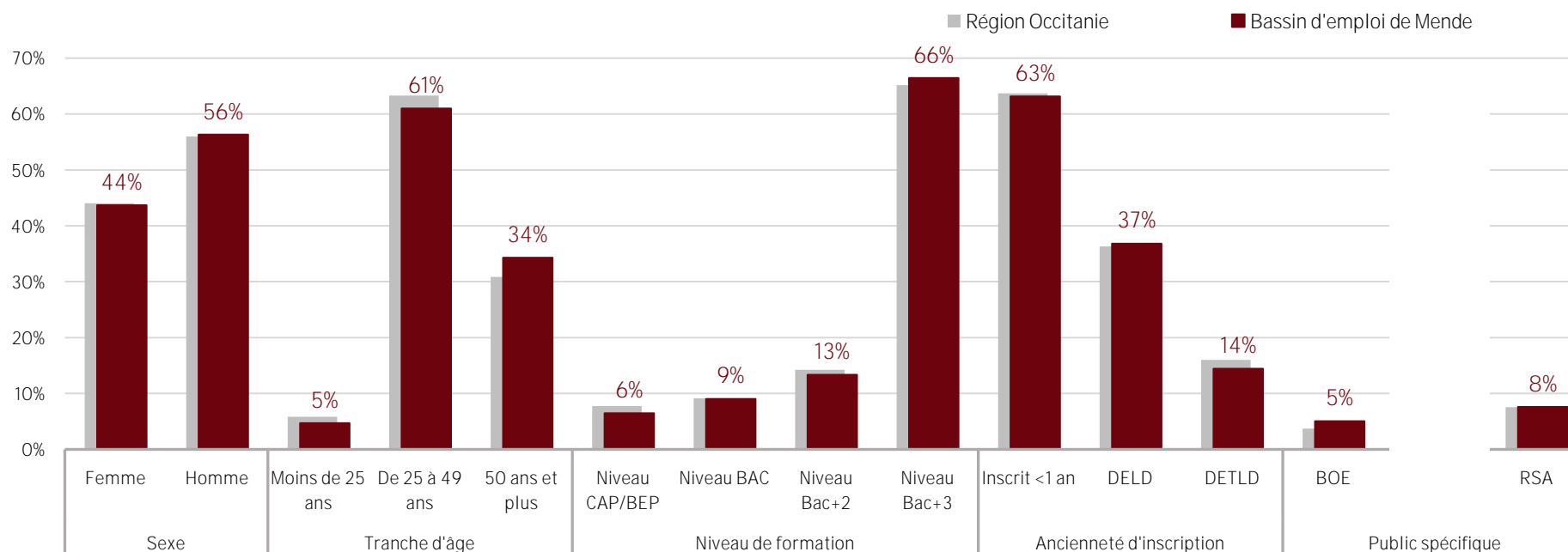
Evolution sur un an

7%
des demandeurs d'emploi en cat ABC du territoire sont cadres

277 demandeurs d'emploi Cadres inscrits en cat. ABC
dont **52%** en catégorie A (145)

+10,8% en catégorie ABC
+26,1% en catégorie A

Caractéristiques du public



PROFIL DES DEMANDEURS D'EMPLOI Cat ABC

LES BÉNÉFICIAIRES DU REVENU DE SOLIDARITÉ ACTIVE (RSA)

Données à fin février 2024

Evolution sur un an

11%
des demandeurs d'emploi en cat ABC du territoire sont bénéficiaires du RSA

438 demandeurs d'emploi RSA inscrits en cat. ABC

dont **77%** en catégorie A (339)

-4,2% en catégorie ABC

-1,7% en catégorie A

Caractéristiques du public

